

DIRECȚIA REGIONALĂ DE STATISTICĂ  
A MUNICIPIULUI BUCUREȘTI

*REGIONAL STATISTICAL DIVISION  
OF BUCHAREST MUNICIPALITY*

# **BUCUREȘTI**

**ANUAR STATISTIC  
2012**

***STATISTICAL YEARBOOK***



**SINTEZA CUPRINSULUI**

**CONTENTS**

<b>CAPITOLUL</b>	<b>Pag.</b>	<b>CHAPTER</b>	<b>Page</b>
1. DATE GENERALE.....	1	1. GENERAL DATA.....	1
2. POPULAȚIA.....	5	2. POPULATION.....	5
3. FORȚA DE MUNCĂ.....	25	3. LABOUR FORCE.....	25
4. VENITURILE POPULAȚIEI.....	37	4. POPULATION INCOME . .....	37
5. LOCUINȚE ȘI UTILITĂȚI PUBLICE.....	43	5. DWELLINGS AND PUBLIC UTILITIES.....	43
6. SECURITATE ȘI ASISTENȚĂ SOCIALĂ.....	49	6. SOCIAL PROTECTION AND ASSISTANCE.....	49
7. SĂNĂTATE.....	57	7. HEALTH.....	57
8. EDUCAȚIE .....	63	8. EDUCATION.....	63
9. CULTURĂ ȘI SPORT.....	73	9. CULTURE AND SPORT.....	73
10. PREȚURI.....	79	10. PRICES.....	79
11. CONTURI NAȚIONALE.....	85	11. NATIONAL ACCOUNTS.....	85
12. INVESTIȚII.....	89	12. INVESTMENTS.....	89
13. ȘTIINȚĂ, TEHNOLOGIE ȘI INOVARE.....	93	13. SCIENCE, TEHNOLOGY AND INNOVATION.....	93
14. AGRICULTURĂ ȘI SILVICULTURĂ.....	99	14. AGRICULTURE AND SILVICULTURE.....	99
15. ACTIVITATEA INTREPRINDERII..	111	15. ENTERPRISE ACTIVITY.....	111
16. INDUSTRIE.....	115	16. INDUSTRY.....	115
17. TRANSPORTURI, POȘTĂ ȘI TELECOMUNICAȚII.....	121	17. TRANSPORT, POST AND TELECOMMUNICATIONS.....	121
18. COMERȚ INTERNAȚIONAL.....	127	18. INTERNATIONAL TRADE.....	127
19. TURISM.....	133	19. TOURISM.....	133
20. FINANȚE.....	139	20. FINANCES.....	139
21. JUSTIȚIE ȘI SITUAȚII DE URGENȚĂ.....	143	21. JUSTICE AND EMERGENCY SITUATIONS.....	143

**CUPRINS TABELE****TABLES CONTENTS**

	Pag.		Page
<b>Capitolul 1</b>		<b>Chapter 1</b>	
<b>Date generale</b>		<b>General data</b>	
1.1. Organizarea administrativă a Municipiului București, în anul 2011.....	3	<i>1.1. Administrative organisation of Bucharest Municipality, in 2011.....</i>	3
1.2. Lacuri .....	3	<i>1.2. Lakes .....</i>	3
1.3. Meteorologie .....	3	<i>1.3. Meteorology.....</i>	3
1.3.1. Temperatura aerului .....	3	<i>1.3.1. Air temperature.....</i>	3
1.3.2. Temperatura medie lunară, în anul 2011.....	3	<i>1.3.2. Monthly average temperature, in 2011.....</i>	3
1.3.3. Precipitații .....	4	<i>1.3.3. Precipitation.....</i>	4
1.4. Mediul înconjurător.....	4	<i>1.4. Environment.....</i>	4
1.4.1. Calitatea aerului ambiental, în anul 2011	4	<i>1.4.1. Ambient air Quality, in 2011.....</i>	4
<b>Capitolul 2</b>		<b>Chapter 2</b>	
<b>Populația</b>		<b>Population</b>	
2.1. Populația și densitatea populației la recensăminte.....	8	<i>2.1. Population and population density at the census .....</i>	8
2.2. Populația pe sexe, la recensăminte.....	9	<i>2.2. Population by sex, at the censuses..</i>	9
2.3. Populația stabilă pe grupe de vârstă și sexe, la 1 iulie.....	10	<i>2.3. Stable population by age groups and sex, on July 1<sup>st</sup> .....</i>	10
2.4. Populația și densitatea populației stabile, pe sectoare administrative .....	12	<i>2.4. Population and stable population density, by administrative districts .....</i>	12
2.5. Mișcarea naturală a populației .....	13	<i>2.5. Vital statistics .....</i>	13
2.6. Mortalitatea infantilă și mortinatalitatea....	13	<i>2.6. Infant mortality and death-birth.....</i>	13
2.7. Născuți-vii după grupa de vârstă mamei ...	14	<i>2.7. Live-births by age group of mother....</i>	14
2.8. Născuți-vii după grupa de vârstă tatălui....	14	<i>2.8. Live-births by age group of father.....</i>	14
2.9. Născuți-vii după rangul născutului-viu.....	14	<i>2.9. Live-births by the live-births order....</i>	14
2.10. Numărul de născuți-vii subponderali.....	14	<i>2.10. Number of underweight live-births... .....</i>	14
2.11. Vârsta medie a mamei la naștere .....	15	<i>2.11. Average age of mother at birth .....</i>	15
2.12. Ratele de fertilitate pe grupe de vârstă....	15	<i>2.12. Fertility rates by age groups.....</i>	15
2.13. Decedați pe grupe de vârstă și sexe.....	15	<i>2.13. Deaths by age group and sex.....</i>	15
2.14. Decese pe cauze .....	17	<i>2.14. Deaths by causes .....</i>	17
2.15. Căsătorii după grupa de vârstă a soțului ..	18	<i>2.15. Marriages by age group of husband</i>	18
2.16. Căsătorii după grupa de vârstă a soției ...	18	<i>2.16. Marriages by age group of wife.....</i>	18
2.17. Vârsta medie a soților la data încheierii căsătoriei .....	18	<i>2.17. Average age of spouses at marriage .....</i>	18
2.18. Divorțuri după grupa de vârstă a soțului....	19	<i>2.18. Divorces by age group of husband... .....</i>	19
2.19. Divorțuri după grupa de vârstă a soției....	19	<i>2.19. Divorces by age group of wife .....</i>	19
2.20. Divorțuri după numărul copiilor minori rămași prin desfacerea căsătoriei .....	20	<i>2.20. Divorces by number of under age children remained through marriage dissolution .....</i>	20
2.21. Divorțuri după cauza desfacerii căsătoriei .....	20	<i>2.21. Divorces by cause of marriage dissolution .....</i>	20
2.22. Divorțuri după durata căsătoriei.....	20	<i>2.22. Divorces by length of marriage .....</i>	20
2.23. Durata medie a vieții, pe sexe .....	21	<i>2.23. Life expectancy, by sex.....</i>	21
2.24. Migrația internă determinată de schimbarea domiciliului .....	22	<i>2.24. Internal migration determined by permanent residence changing.....</i>	22
2.25. Emigranți în perioada 1975-2011 .....	22	<i>2.25. Emigrants between 1975-2011 .....</i>	22
2.26. Imigranți în perioada 1995 – 2011 .....	23	<i>2.26. Imigrants between 1995-2011 .....</i>	23

	Pag.		Page
<b>Capitolul 3</b>		<b>Chapter 3</b>	
<b>Forța de muncă</b>		<b>Labour forces</b>	
3.1. Populația ocupată civilă, pe activități ale economiei naționale (Caen Rev.1) .....	28	3.1. Occupied civil population by activities of the national economy (Cane Rev.1).....	28
3.2. Populația ocupată civilă, pe activități ale economiei naționale (Caen Rev.2) .....	30	3.2. Occupied civil population by activities of the national economy (Cane Rev.2).....	30
3.3. Numărul mediu al salariaților .....	31	3.3. Average number of employees .....	31
3.4. Numărul mediu al salariaților pe sexe .....	31	3.4. Average number of employees by sex.	31
3.5. Numărul mediu al salariaților, pe activități ale economiei naționale (Caen Rev.1).....	31	3.5. Average number of employees by activities of national economy (Cane Rev.1) .....	31
3.6. Numărul mediu al salariaților pe activități ale economiei naționale (Caen Rev.2) .....	32	3.6. Average number of employees by activities of national economy (Cane Rev.2) .....	32
3.7. Numărul mediu al salariaților, pe forme de proprietate.....	32	3.7. Average number of employees by type of ownership .....	32
3.8. Șomeri înregistrați și rata șomajului, la sfârșitul anului .....	33	3.8. Registered unemployed and unemployment rate, at the end of year.....	33
3.9. Șomeri înregistrați, pe categorii de personal și nivel de pregătire, la 31 Decembrie.....	34	3.9. Registered unemployed by categories of personnel and educational level, on December 31.....	34
3.10. Conflictele de interes.....	34	3.10. Conflicts of interest.....	34
3.11. Numărul accidentaților în muncă.....	35	3.11. Number of injured at work.....	35
<b>Capitolul 4</b>		<b>Chapter 4</b>	
<b>Veniturile populației</b>		<b>Population incomes</b>	
4.1. Câștigul salarial nominal mediu net lunar pe activități ale economiei naționale (Caen Rev.1) .....	39	4.1. Monthly average net nominal earnings by activities of national economy (Cane Rev.1) .....	39
4.2. Câștigul salarial nominal mediu net lunar pe activități ale economiei naționale (Caen Rev.2) .....	39	4.2. Monthly average net nominal earnings by activities of national economy (Cane Rev.2) .....	39
4.3. Câștigul salarial nominal mediu net lunar, pe forme juridice.....	40	4.3. Monthly average net nominal earnings by legal type.....	40
4.4. Câștigul salarial nominal mediu net lunar, pe forme de proprietate.....	40	4.4. Monthly average net nominal earnings by type of ownership.....	40
4.5. Indicii câștigului salarial mediu net real .....	41	4.5. Indices of monthly average real net earnings .....	41

	Pag.		Page
<b>Capitolul 5</b>		<b>Chapter 5</b>	
<b>Locuințe și utilități publice</b>		<b>Dwellings and public utilities</b>	
5.1. Fondul de locuințe la 31 Decembrie.....	45	5.1. Dwelling stock, on December 31.....	45
5.2. Indicatorii derivați ai fondului de locuințe .....	45	5.2. The derived indicators of the dwelling stock.....	45
5.3. Locuințe terminate după numărul de camere.....	45	5.3. Finished dwellings by number of rooms .....	45
5.4. Locuințe terminate, pe surse de finanțare.....	46	5.4. Finished dwellings by types of financing sources.....	46
5.5. Străzi și spații verzi orășenești.....	46	5.5. Town streets and verdure spots .....	46
5.6. Rețeaua de canalizare publică.....	46	5.6. Public sewerage network.....	46
5.7. Transportul urban de călători .....	47	5.7. Town passenger transport.....	47
5.8. Rețeaua și volumul gazelor naturale distribuite.....	47	5.8. Natural gas distribution network and volume.....	47
5.9. Rețeaua și volumul apei potabile distribuite.....	48	5.9. Drinking water supply network and volum.....	48
5.10. Termoficare.....	48	5.10. Community heating.....	48
<b>Capitolul 6</b>		<b>Chapter 6</b>	
<b>Securitate și asistență socială</b>		<b>Social protection and assistance</b>	
6.1. Cheltuieli cu protecția socială a șomerilor.....	53	6.1. Expenditures for unemployed social protection.....	53
6.2. Numărul mediu al pensionarilor și pensia medie lunară de asigurări sociale de stat.....	54	6.2. Average number of pensioners and monthly average state social insurance pension.....	54
6.3. Indicii pensiei medii reale a pensionarilor de asigurări sociale de stat .....	55	6.3. Average real pension indices of state social insurance pensioners .....	55
6.4. Cantine de ajutor social.....	55	6.4. Social assistance canteens.....	55
6.5. Învățământ special primar și gimnazial .....	55	6.5. Primary and secondary special education .....	55
<b>Capitolul 7</b>		<b>Chapter 7</b>	
<b>Sănătate</b>		<b>Health</b>	
7.1. Numărul unităților sanitare .....	59	7.1. Number of sanitary units .....	59
7.2. Medici și personal sanitar mediu la sfârșitul anului .....	60	7.2. Physicians and ancillary medical staff at the end of year.....	60
7.3. Cazuri noi de îmbolnăviri prin unele boli infecțioase și parazitare.....	60	7.3. New cases of infectious and parasitic diseases.....	60
7.4. Sida – cazuri noi înregistrate .....	61	7.4. AIDS – New reported cases .....	61
7.5. Creșe .....	61	7.5. Creches.....	61
7.6. Farmacii .....	61	7.6. Pharmacies.....	61
7.7. Asistență medicală de urgență (sector public).....	61	7.7. Ambulance service (public sector).....	61

	Pag.		Page
<b>Capitolul 8</b>		<b>Chapter 8</b>	
<b>Educație</b>		<b>Education</b>	
8.1. Invățământ de toate gradele.....	65	8.1. Education of all levels.....	65
8.2. Invățământul liceal pe tipuri de licee.....	66	8.2. High school education by types of high schools.....	66
8.3. Personalul didactic din învățământul de toate gradele .....	67	8.3. Teaching staff of all levels of education.....	67
8.4. Numărul absolvenților din învățământul de toate gradele .....	68	8.4. Number of graduates of all levels education.....	68
8.5. Rata abandonului în învățământul preuniversitar.....	68	8.5. Abandon rate in pre-university education .....	68
8.6. Numărul elevilor care au promovat testul național la clasa a VIII-a și examenul de baccalaureat .....	68	8.6. Number of pupils who graduated the national test in the 8 <sup>th</sup> grade and school leaving examination .....	68
8.7. Baza materială a învățământului .....	69	8.7. Education material resources .....	69
8.8. Numărul studenților înscriși în învățământul superior public, pe grupe de specialități.....	70	8.8. Number of students enrolled in public higher education, by specialities.....	70
8.9. Numărul studenților străini .....	72	8.9. Number of foreign students .....	72
<b>Capitolul 9</b>		<b>Chapter 9</b>	
<b>Cultură și sport</b>		<b>Culture and sport</b>	
9.1. Activitatea editurilor (ziare).....	75	9.1. Publishing-houses activity (newspapers).....	75
9.2. Numărul și activitatea bibliotecilor.....	75	9.2. Number and activity of libraries.....	75
9.3. Muzee.....	75	9.3. Museums.....	75
9.4. Rețeaua și activitatea cinematografică .....	76	9.4. Cinemas net and activity.....	76
9.5. Teatre și instituții muzicale.....	76	9.5. Theatres and musical institutions.....	76
9.6. Activitatea teatrelor și instituțiilor muzicale.....	76	9.6. Theatres and musical institutions activity.....	76
9.7. Activitatea sportivă .....	77	9.7. Sport activity.....	77
<b>Capitolul 10</b>		<b>Chapter 10</b>	
<b>Prețuri</b>		<b>Prices</b>	
10.1. Prețurile medii la principalele produse vândute în piețele agroalimentare .....	82	10.1. Average prices of main agro-food products sold on the agro-food markets....	82
10.2. Prețurile medii la unele mărfuri vândute prin comerțul cu amănuntul.....	82	10.2. Average prices of some goods sold through retail sale.....	82
<b>Capitolul 11</b>		<b>Chapter 11</b>	
<b>Conturi naționale</b>		<b>National accounts</b>	
11.1. Produsul intern brut.....	87	11.1. Gross domestic product .....	87
11.2. Valoarea adăugată brută pe principalele activități .....	87	11.2. Gross value added by main activities.....	87

	Pag.		Page
<b>Capitolul 12</b>		<b>Chapter 12</b>	
<b>Investiții</b>		<b>Investments</b>	
12.1. Investiții brute ale unităților locale active din industrie, construcții și comerț pe clase de mărime și activități ale economiei naționale, în anul 2011.....	91	<i>12.1. Gross investments of active local units from industry, construction, wholesale and retail trade by size class and activities of the national economy, in 2011.....</i>	91
12.2. Investiții brute ale unităților locale active din industrie, pe clase de mărime și activități ale economiei naționale, în anul 2011.....	91	<i>12.2. Gross investments of active local units from industry by size class and activities of the national economy, in 2011.....</i>	91
<b>Capitolul 13</b>		<b>Chapter 13</b>	
<b>Știință, tehnologie și inovare</b>		<b>Science, technology and innovation</b>	
13.1. Activitatea de cercetare–dezvoltare .....	97	<i>13.1. Research-development activity.....</i>	97
13.2. Salariații din activitatea de cercetare-dezvoltare, pe ocupații .....	97	<i>13.2. Employees from research-development activity, by occupation .....</i>	97
13.3. Cheltuielile totale din activitatea de cercetare-dezvoltare, pe categorii de cheltuieli .....	97	<i>13.3. Total expenditure from research-development activity, by expenditure category.....</i>	97
13.4. Cererile de brevet de invenție depuse de solicitanți români .....	97	<i>13.4. Patent applications submitted by romanian applicants .....</i>	97
13.5. Alte cereri de înregistrare ale solicitanților români .....	97	<i>13.5. Other registration applications of romanian applicants.....</i>	97
<b>Capitolul 14</b>		<b>Chapter 14</b>	
<b>Agricultura și silvicultură</b>		<b>Agriculture and sylviculture</b>	
14.1. Fondul funciar, după modul de folosință, la 31 Decembrie.....	103	<i>14.1. Total land fund, by use, on December 31.....</i>	103
14.2. Suprafața cultivată cu principalele culturi.....	104	<i>14.2. Cultivated area by main crops.....</i>	104
14.3. Producția ramurii agricole .....	104	<i>14.3. Agricultural branch production.....</i>	104
14.4. Indicii producției ramurii agricole.....	105	<i>14.4. Agricultural branch production indices .....</i>	105
14.5. Producția agricolă vegetală.....	105	<i>14.5. Crop production.....</i>	105
14.6. Producția medie la hectar a principalelor culturi.....	106	<i>14.6. Average yield per hectare for main crops.....</i>	106
14.7. Suprafața viilor pe rod.....	106	<i>14.7. Area of bearing vineyards.....</i>	106
14.8. Producția totală de struguri.....	106	<i>14.8. Total production of grapes.....</i>	106
14.9. Producția medie de struguri la hectar.....	107	<i>14.9. Average yield of grapes per hectare.....</i>	107
14.10. Producția totală de fructe.....	107	<i>14.10. Total fruit production.....</i>	107
14.11. Efectivele de animale, la 1 Decembrie... ..	108	<i>14.11. Livestock, on December 1<sup>st</sup> .....</i>	108
14.12. Producția agricolă animală.....	108	<i>14.12. Animal production.....</i>	108
14.13. Parcul de tractoare și mașini agricole, la 31 Decembrie.....	109	<i>14.13. Park of tractors and agricultural machines, on December 31.....</i>	109

	Pag.		Page
<b>Capitolul 15</b>		<b>Capitolul 15</b>	
<b>Activitatea întreprinderii</b>		<b>Enterprise activity</b>	
15.1. Numărul unităților locale active pe clase de mărime și activități ale economiei naționale, în anul 2011.....	113	15.1. Number of active local units by class size and activities of the national economy, in 2011.....	113
15.2. Cifra de afaceri pentru unitățile active locale din industrie, construcții și comerț pe clase de mărime și activități ale economiei naționale, în anul 2011.....	113	15.2. Turnover for active local units from industry, construction, wholesale and retail trade by size class and activities of the national economy, in 2011.....	113
<b>Capitolul 16</b>		<b>Chapter 16</b>	
<b>Industrie</b>		<b>Industry</b>	
16.1. Numărul unităților locale active pe clase de mărime și activități ale industriei, în anul 2011.....	117	16.1. Active local units by size class and activities of the industry, in 2011.....	117
16.2. Cifra de afaceri a unităților active locale pe clase de mărime și activități ale industriei, în anul 2011.....	118	16.2. Turnover of active local units by size class and activities of the industry, in 2011.....	118
16.3. Numărul mediu al salariaților din industrie (Caen Rev.2).....	119	16.3. Average number of employees in industry (Caen Rev.2).....	119
<b>Capitolul 17</b>		<b>Chapter 17</b>	
<b>Transporturi, poștă și telecomunicații</b>		<b>Transport, post and telecommunications</b>	
17.1. Lungimea liniilor de cale ferată.....	123	17.1. Length of railway line .....	123
17.2. Lungimea drumurilor publice.....	123	17.2. Length of public roads.....	123
17.3. Numărul vehiculelor înscrise în circulație.....	124	17.3. Number of registered vehicles.....	124
17.4. Accidente de circulație rutieră cauzatoare de vătămări corporale, răniți și morți.....	124	17.4. Road traffic accidents causing by injuries body, wounded and deceased persons.....	124
17.5. Activitatea poștei și telecomunicațiilor .....	125	17.5. Post office and communication activity .....	125
17.6. Activități de telefonie .....	125	17.6. Telephony activity .....	125
<b>Capitolul 18</b>		<b>Chapter 18</b>	
<b>Comerț internațional</b>		<b>International trade</b>	
18.1. Exportul efectuat de agenții economici cu sediul pe raza Municipiului București.....	129	18.1. Export made by economic units based in Bucharest Municipality.....	129
18.2. Importul efectuat de agenții economici cu sediul pe raza Municipiului București .....	130	18.2. Import made by economic units based in Bucharest Municipality.....	130
18.3. Soldul operațiunilor de comerț internațional efectuat de agenții economici cu sediul pe raza Municipiului București.....	131	18.3. Balance of international trade operations made by economic units based in Bucharest Municipality.....	131



	Pag.		Page
<b>Capitolul 19</b>		<b>Chapter 19</b>	
<b>Turism</b>		<b>Tourism</b>	
19.1. Rețeaua unităților de cazare turistică.....	135	<i>19.1. Network of units for tourist accommodation.....</i>	<i>135</i>
19.2. Capacitatea de cazare turistică .....	135	<i>19.2. Tourist accommodation capacity.....</i>	<i>135</i>
19.3. Capacitatea de cazare turistică în funcțiune, pe categorii de confort .....	135	<i>19.3. Touristic accommodation capacity in function by category of comfort .....</i>	<i>135</i>
19.4. Numărul turiștilor cazați în unități de cazare turistică.....	136	<i>19.4. Number of accommodated tourists in the tourist accommodation units.....</i>	<i>136</i>
19.5. Sosiri ale turiștilor în structurile de primire turistică cu funcțiuni de cazare turistică, pe categorii de confort .....	136	<i>19.5. Tourists arrivals in the establishments of touristic accommodation, by category of comfort ....</i>	<i>136</i>
19.6. Înnoptări în structurile de primire turistica cu funcțiuni de cazare turistică, pe categorii de confort .....	137	<i>19.6. Overnight stays in the establishments of touristic accommodation, by category of comfort .....</i>	<i>137</i>
19.7. Indicele de utilizare netă a locurilor de cazare turistică în funcțiune.....	138	<i>19.7. Indices of net using the tourists accommodation capacity in function.....</i>	<i>138</i>
19.8. Indicele de utilizare netă a capacității de cazare turistică în funcțiune pe categorii de confort.....	138	<i>19.8. Indices of net using the tourists accommodation capacity in operation, by category of comfort.....</i>	<i>138</i>
<b>Capitolul 20</b>		<b>Chapter 20</b>	
<b>Finanțe</b>		<b>Finances</b>	
20.1. Execuția bugetului local.....	141	<i>20.1. Execution of local budget.....</i>	<i>141</i>
20.2. Cursul de schimb al pieței valutare, în anul 2011 .....	141	<i>20.2. The exchange rate of currency market, in 2011 .....</i>	<i>141</i>
<b>Capitolul 21</b>		<b>Chapter 21</b>	
<b>Justiție și situații de urgență</b>		<b>Justice and emergency situations</b>	
21.1 Persoane condamnate definitiv.....	145	<i>21.1. Definitively convicted persons.....</i>	<i>145</i>
21.2. Infrațiuni cercetate de poliție.....	145	<i>21.2. Infringements investigated by police..</i>	<i>145</i>
21.3. Activitatea de stingere a incendiilor.....	145	<i>21.3. Fire extinction activity .....</i>	<i>145</i>
21.4. Intervenții ale serviciilor profesionale pentru situații de urgență.....	145	<i>21.4. Interventions of the professional services of emergency situations.....</i>	<i>145</i>
21.5. Persoane salvate de către serviciile profesionale pentru situații de urgență.....	146	<i>21.5. Saved persons by the professional services of emergency situations.....</i>	<i>146</i>
21.6. Persoane asistate de S.M.U.R.D.....	146	<i>21.6. Persons assisted by S.M.U.R.D.....</i>	<i>146</i>

**CAPITOLUL**

**CHAPTER**

**1**

**DATE GENERALE**

***GENERAL DATA***

***Inapoi la cuprins***

## CAPITOLUL I

### DATE GENERALE

#### Sursa datelor:

➤ **Surse administrative:**

Administrația Lacuri, Parcuri și Agrement București ;  
Administrația Națională de Meteorologie;  
Agenția Națională pentru Protecția Mediului București.

**Măsurarea cantităților de apă** ce provin din precipitații atmosferice sau care se depun din alți hidrometeori se efectuează cu ajutorul pluviometrului, iar înregistrarea continuă a precipitațiilor (lichide) se face cu pluviograf. Cantitățile de apă se măsoară zilnic la termenele climatologice (1, 7, 13, 19) și se exprimă prin grosimea stratului de apă căzută, în mm ( $1\text{mm}=1\text{l/m}^2$ ).

## CHAPTER I

### GENERAL DATA

#### Data source:

➤ **Administrative sources:**

*Lakes, Parks and Entertainment Administration Bucharest;*  
*National Administration of Meteorology;*  
*Regional Environmental Protection Agency Bucharest.*

*The measurement of water quantities coming from atmospheric precipitations or deposited by other hydrometeors is carried out by means of pluviometer and the continuous recording of precipitations (liquids) is performed with the pluviograph. Water quantities are daily measured at climatic deadlines (1, 7, 13, 19) and they are expressed by the thickness of the fallen water layer, in mm ( $1\text{mm}=1\text{l/m}^2$ ).*

**1.1. ORGANIZAREA ADMINISTRATIVĂ  
A MUNICIPIULUI BUCUREȘTI, ÎN ANUL 2011  
ADMINISTRATIVE ORGANISATION OF BUCHAREST MUNICIPALITY, IN 2011**

	<b>Suprafața -km.p- Area-sq.km.-</b>	<b>Populația la 1 iulie Population on July 1<sup>st</sup></b>	
<b>Total</b>	<b>238</b>	<b>1919352</b>	<b>Total</b>
Sectorul 1	70	210537	1st District
Sectorul 2	32	352764	2nd District
Sectorul 3	34	403409	3rd District
Sectorul 4	34	298266	4th District
Sectorul 5	30	287543	5th District
Sectorul 6	38	366833	6th District

**1.2. LACURI  
LAKES**

<b>Lacul Lake</b>	<b>Anul amenajării Set up year</b>	<b>Suprafața (ha) Surface (ha)</b>	<b>Volum (mil. mc) Volume (mill.mc)</b>
Cișmigiu	1849	2,95	0,03
Carol	1906	2,00	0,02
Național	1953	0,81	0,01
Tineretului	1960	13,50	0,27
Titan	1971	26,00	0,52
Drumul Taberei	1975	1,13	0,02
Morii	1986	256,00	14,20
Morarilor	natural	1,12	0,04
Herăstrău	natural	77,00	2,39
Vergului	natural	2,20	0,05
I.O.R.	natural	0,50	0,02

**1.3. METEOROLOGIE / METEOROLOGY**

**1.3.1. TEMPERATURA AERULUI ( BUCUREȘTI - FILARET )  
AIR TEMPERATURE (BUCHAREST - FILARET)**

- Grade Celsius / Celsius degrees -

<b>Anii</b>	<b>1901 - 1990</b>	<b>1995</b>	<b>2000</b>	<b>2005</b>	<b>2010</b>	<b>2011</b>	<b>Years</b>
Media anuală	11,0	11,3	12,6	11,2	12,0	11,6	Yearly average
Minima absolută anuală	-30,0	-13,4	-19,0	-18,2	-18,9	-14,1	Yearly absolute minimum
Maxima absolută anuală	+41,1	+33,0	+42,4	+36,0	+38,1	+36,9	Yearly absolute maximum

... = lipsă date/ data not available

**Notă:** În perioada 08.09.2009-05.10.2009 nu s-au efectuat măsurători asupra temperaturii medii a aerului

**Note:** During the period 08.09.2009-05.10.2009, no measurements of the air average temperature were made of the meteorological station

**Sursa:** Adiministrația Națională de Meteorologie.

**Source:** National Administration of Meteorology.

**1.3.2. TEMPERATURA MEDIE LUNARĂ , ÎN ANUL 2011 ( BUCUREȘTI - FILARET )  
MONTHLY AVERAGE TEMPERATURE, IN 2011 (BUCHAREST - FILARET)**

- Grade Celsius / Celsius degrees -

<b>Luna</b>	<b>ian.</b>	<b>feb.</b>	<b>mar.</b>	<b>apr.</b>	<b>mai</b>	<b>iun.</b>	<b>iul.</b>	<b>aug.</b>	<b>sep.</b>	<b>oct.</b>	<b>nov.</b>	<b>dec.</b>	<b>Month</b>
Media lunară	-1,5	-1,4	6,0	11,4	16,6	21,3	23,9	23,3	21,3	10,9	4,1	3,3	Monthly average

**Sursa:** Adiministrația Națională de Meteorologie.

**Source:** National Administration of Meteorology.

**1.3.3. PRECIPITAȚII (BUCUREȘTI- FILARET)**  
**PRECIPITATIONS (BUCHAREST - FILARET)**

- milimetri / milimeters -

Anii	1901-1990	1995	2000	2005	2010	2011	Years
Cantitatea anuală	589,3	712,3	377,5	1109,0	659,6	474,0	Yearly quantity

**1.4. MEDIUL ÎNCONJURĂTOR / ENVIRONMENT**

**1.4.1. CALITATEA AERULUI AMBIENTAL, ÎN ANUL 2011**  
**AMBIENT AIR QUALITY, IN 2011**

Stația de înregistrare/ Station of registration	Tipul stației/ Type of station	Tip poluant/ Pollutant type	Număr determinări/ Number of determinations	Concentrație anuală (µg/mc)/ Annual concentration (µg/mc)	Număr depășiri ale valorilor orare/ Number exceedances of hourly VL
<b>Cercul Militar</b>	Trafic/ Traffic	Dioxid de azot-1h / Nitrogen dioxide	4529	58	0
<b>Mihai Bravu</b>	Trafic/ Traffic	Dioxid de azot-1h / Nitrogen dioxide	3865	50	4
<b>Titan</b>	Industrială/ Industrial	Dioxid de azot-1h / Nitrogen dioxide	8140	22	0
<b>Drumul Taberei</b>	Industrială/ Industrial	Dioxid de azot-1h / Nitrogen dioxide	8112	42	0
<b>Lacul Morii</b>	Fond urban/ Urban Fund	Dioxid de azot-1h / Nitrogen dioxide	8365	20	0
<b>Berceni</b>	Industrială/ Industrial	Dioxid de azot-1h / Nitrogen dioxide	7933	21	7
<b>Cercul Militar</b>	Trafic/ Traffic	Pulberi în suspensie/ Dust in suspension	155	37	25
<b>Mihai Bravu</b>	Trafic/ Traffic	Pulberi în suspensie/ Dust in suspension	224	39	39
<b>Titan</b>	Industrială/ Industrial	Pulberi în suspensie/ Dust in suspension	321	36	69
<b>Drumul Taberei</b>	Industrială/ Industrial	Pulberi în suspensie/ Dust in suspension	298	43	79
<b>Lacul Morii</b>	Fond urban/ Urban Fund	Pulberi în suspensie/ Dust in suspension	290	39	69
<b>Berceni</b>	Industrială/ Industrial	Pulberi în suspensie/ Dust in suspension	326	33	49

Sursa: Raportul privind starea factorilor de mediului – Regiunea 8 București – Ilfov 2011.

Source: The Report on the state of environmental factors the region 8 Bucharest – Ilfov 2011

**CAPITOLUL**

**CHAPTER**

**2**

**POPULAȚIE**

***POPULATION***

***Inapoi la cuprins***

## CAPITOLUL 2

## POPULAȚIA

## Sursa datelor:

➤ **Cercetări statistice:**

- Recensămintele populației;
  - Statistici din evidența curentă a populației, pentru datele referitoare la numărul și structura demografică a populației;
  - Înregistrări din evidența stării civile;
- Buletine statistice demografice completate de oficiile de stare civilă cu date referitoare la nașteri, decese, căsătorii și de judecătoria pentru divorțuri.

➤ **Surse administrative:**

Baza de date a Ministerului Administrației și Internelor, privind evidența persoanelor, pentru migrația internă și internațională, determinată de schimbarea domiciliului.

## Precizări metodologice:

**Numărul populației în perioada intercensitară** s-a determinat pe baza datelor de la recensăminte și a celor din evidența curentă referitoare la mișcarea naturală și migratorie.

**Vârsta** este exprimată în ani împliniți.

**Populația stabilă** la 1 iulie cuprinde:

- persoanele care la data de 1 iulie aveau domiciliul permanent în Municipiul București, cu excepția persoanelor care la data respectivă aveau reședința temporară în alte localități.
- persoanele care la data de 1 iulie aveau domiciliul permanent în alte localități, dar care la data respectivă aveau reședința temporară în Municipiul București.

**Populația stabilă la recensământul din 18 martie 2002 a cuprins :**

- cetățeni români, străini sau fără cetățenie cu domiciliul în România care la momentul recensământului se aflau pe teritoriul țării sau erau temporar absenți, plecați în străinătate pentru o perioadă mai mică de un an ;
- cetățeni străini sau fără cetățenie, veniți de peste un an (perioadă neîntreruptă) care aveau doar reședință obișnuită în România ;
- cetățeni români plecați în străinătate în cadrul misiunilor diplomatice, oficiilor consulare și al reprezentanțelor comerciale românești în străinătate.

## CHAPTER 2

## POPULATION

## Data source:

➤ **Statistical surveys:**

- Population censuses;
  - Statistics from current evidence of population, for data referring to population number and demographic structure;
  - Registrations from civil register evidence;
- Statistical demographic reports filled in by civil register offices with data on births, deaths, marriages and respectively by the law courts for divorces.

➤ **Administrative sources:**

Database of Ministry of Administration Interior, for persons' evidence, for internal and international migration, determined by domicile change.

## Methodological notes:

**For intercensus years, the inhabitants number** has been determined based on data from censuses and those from current evidence referring on vital and migration statistics.

**Age** is expressed in the years reached during the year.

**The stable population** on July 1, includes:

- persons who, on July 1, had permanent residence in Bucharest Municipality, excepting persons who, on respective date, had temporary residence in another locality.
- persons who, on July 1, had permanent residence in another locality but who, on respective date, had temporary residence in Bucharest Municipality.

**At the Census of 18 March 2002, stable population** comprised:

- Romanian citizens, resident foreigners or stateless with their residence in Romania who, at the moment of carrying out the Census were on the national territory or were temporary absent, being abroad for a period not exceeding one year;
- foreign or stateless citizens, who come since more than one year (uninterrupted period) and had only their usual residence in Romania;
- Romanian citizens left abroad within diplomatic missions, consular offices or Romanian commercial representative offices abroad.

**Durata medie a vieții** reprezintă numărul mediu de ani pe care îl are de trăit un nou-născut, dacă ar trăi tot restul vieții în condițiile mortalității pe vârste din perioada de referință.

**Ratele de natalitate, mortalitate, nupțialitate și divorțialitate** s-au calculat pe baza populației legale (cu domiciliul permanent).

**Rata de natalitate** reprezintă numărul de născuți-vii dintr-un an raportat la populația medie din anul respectiv și se exprimă în număr de născuți-vii la 1000 locuitori.

**Rata de mortalitate** reprezintă numărul persoanelor decedate dintr-un an raportat la populația medie din anul respectiv și se exprimă în număr de decese la 1000 locuitori.

**Rata mortalității infantile** – numărul anual de decese în vârstă de sub 1 an la 1000 născuți-vii din același an.

**Rata de mortinatalitate** reprezintă numărul anual de născuți-morți la 1000 născuți-vii + morți din anul respectiv.

**Repartizarea evenimentelor demografice în profil teritorial** s-a făcut după următoarele criterii :

- pentru născuți-vii și născuți-morți, după domiciliul mamei;
- pentru decese, după domiciliul persoanei decedate;
- pentru căsătorii, după locul înregistrării căsătoriei;
- pentru divorțuri, după ultimul domiciliu comun al soților.

**Migrația internă** determinată de schimbarea domiciliului cuprinde și migrația între sectoarele administrative ale municipiului București.

**Datele cu privire la emigranți** se referă la cetățenii români care și-au stabilit domiciliul în străinătate.

**Datele cu privire la imigranți** se referă la cetățenii din altă țară care și-au stabilit domiciliul în municipiul București.

*Life expectancy represents the average number of years an infant would live, if he/she lived all his/her life, under the conditions of mortality by age corresponding to the reference period.*

*Live birth, mortality, marriages and divortiality rates are computed on the basis of legal population (with a permanent residence).*

*Birth rate represents the ratio between the number of live-births in a year and the average population of the respective year and is expressed by the number of live-births per 1000 inhabitants.*

*Mortality rate represents the ratio between the number of deceased persons in a year and the average population of the respective year and is expressed by the number of deaths per 1000 inhabitants.*

*Infant mortality rate – yearly number of deaths under 1 year old per 1000 live-births of the same year*

*Late foetal-deaths rate represents yearly number of late foetal-deaths per 1000 live-births + late foeta deaths in respective year.*

*Demographic events breakdown at territorial level was done according to the following criteria:*

- *for live-births and dead-born children, by mother's residence;*
- *for deaths, by residence of the deceased person;*
- *for marriages, by place of marriage registration;*
- *for divorces, by last common residence of the spouses.*

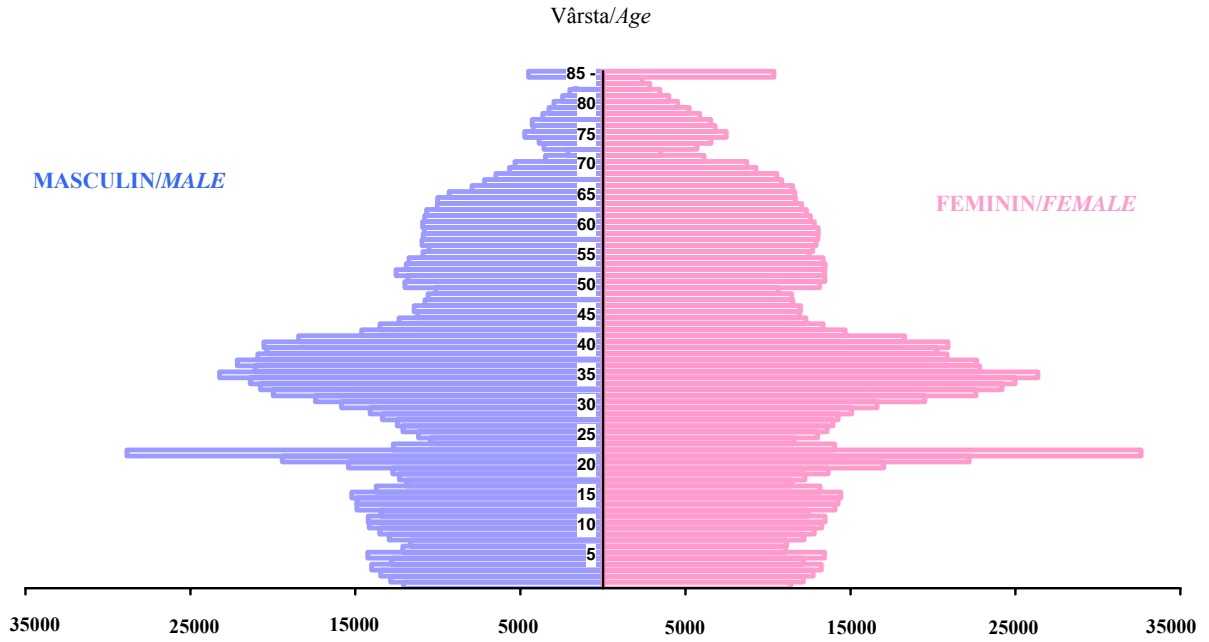
*Internal migration determined by permanent residence changing included also migration by administrative districts of Bucharest municipality.*

*Data on emigrants refer to Romanian citizens who settled their permanent residence abroad.*

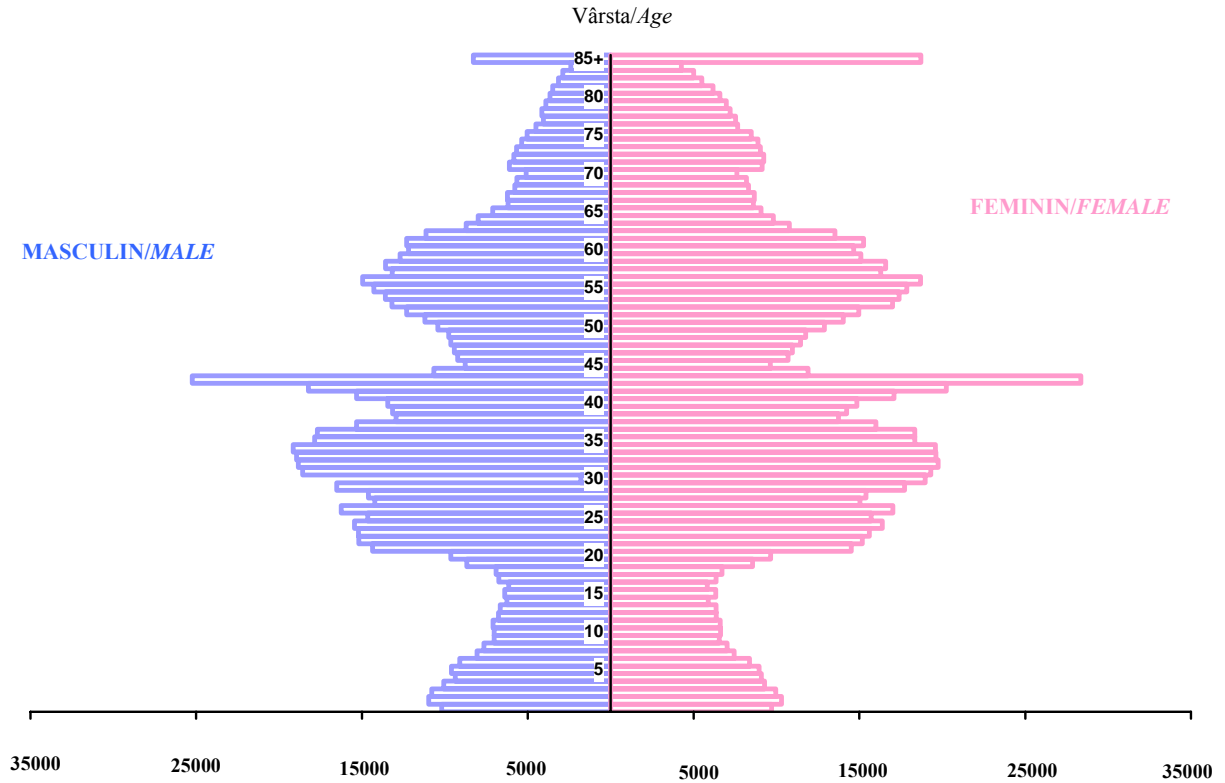
*Data on immigrants refer to citizens from another country who settled their permanent residence in Bucharest municipality.*



**POPULAȚIA PE VĂRSTE ȘI SEXE LA 1 IULIE 1990**  
**POPULATION BY AGE AND SEX ON JULY 1, 1990**



**POPULAȚIA PE VĂRSTE ȘI SEXE LA 1 IULIE 2011**  
**POPULATION BY AGE AND SEX ON JULY 1, 2011**



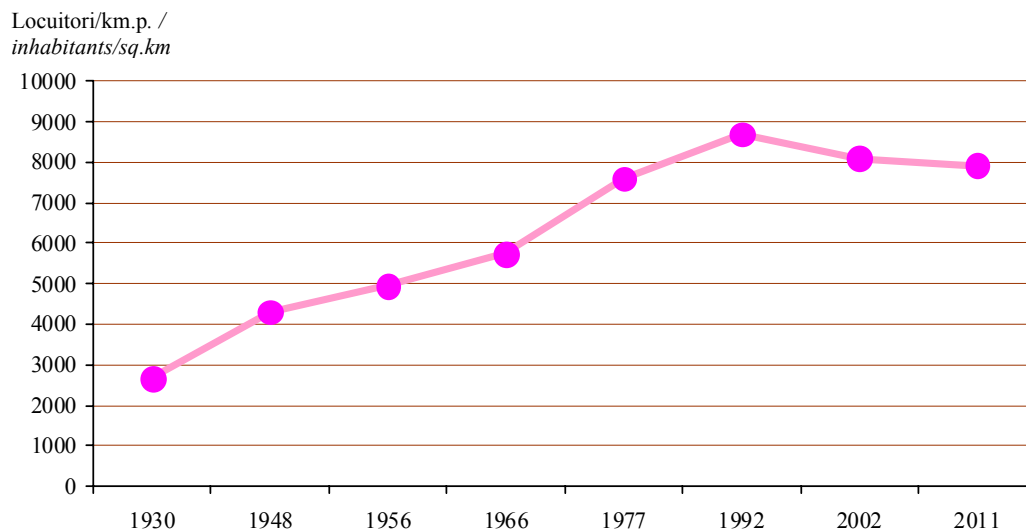
**2.1. POPULAȚIA  
ȘI DENSITATEA POPULAȚIEI LA RECENSĂMINTE  
POPULATION  
AND POPULATION DENSITY ON CENSUSES**

<b>Anii</b>	<b>Populația Population</b>	<b>Densitatea populației - locuitori/km.p - Population density - inhabitants/sq. km -</b>	<b>Years</b>
1948	1025180	4307,5	1948
1956	1177661	4948,2	1956
1966	1366684	5742,4	1966
1977	1807239	7593,4	1977
1992	2067545	8687,2	1992
2002	1926334	8093,8	2002
2011	1883425	7913,6	2011

**Notă:** Datele sunt conforme cu împărțirea administrativ-teritorială în vigoare la 20 octombrie 2011.

**Note:** Data are according to administrative-territorial organization in force on 20 October 2011.

**DENSITATEA POPULAȚIEI LA RECENSĂMINTE  
POPULATION DENSITY AT THE CENSUSES**



## 2.2. POPULAȚIA PE SEXE, LA RECENSĂMINTE POPULATION BY SEX, ON CENSUSES

Anii	Populația Population	Masculin Male	Feminin Female	Years
1831	58794	30806	27988	1831
1859	121734	65041	56693	1859
1878	177646	82632	95014	1878
1889	184488	93994	90494	1889
1899	276178	142770	133408	1899
1930	633355	...	...	1930
1948	1025180	491915	533265	1948
1956	1177661	562273	615388	1956
1966	1366684	657650	709034	1966
1977	1807239	867748	939491	1977
1992	2067545	977050	1090495	1992
2002	1926334	900465	1025869	2002
2011	1883425	871530	1011895	2011

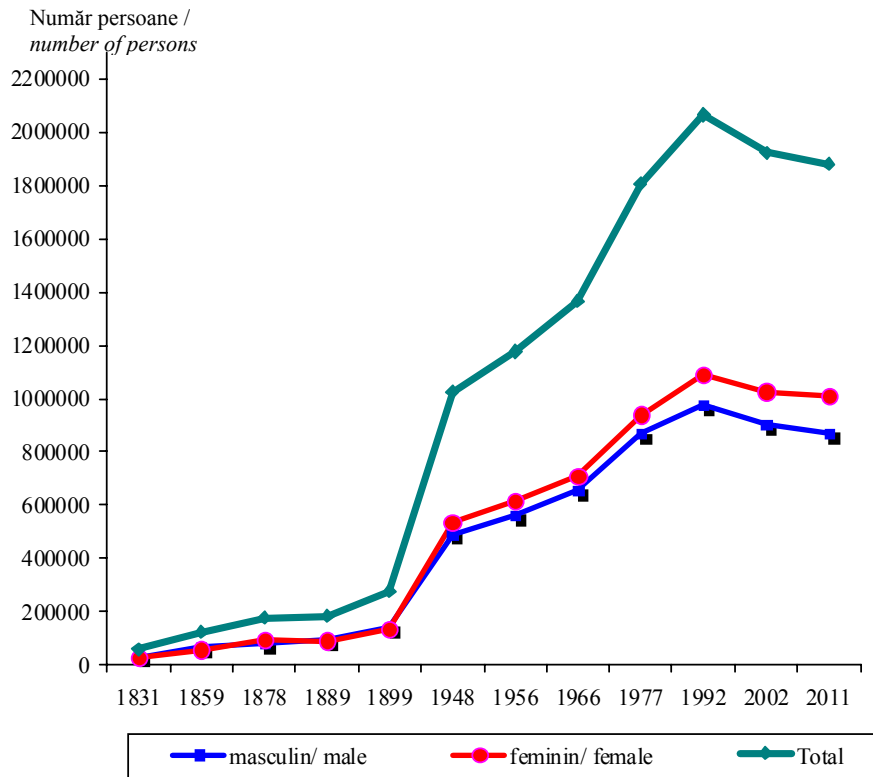
**Notă:** Datele aferente anilor 1831, 1859, 1878, 1889, 1930 corespund structurii teritoriale din anii respectivi. Începând cu anul 1948, datele sunt conforme cu împărțirea administrativ-teritorială în vigoare la 20 octombrie 2011.

**Note:** Data due 1831, 1859, 1878, 1889, 1930 years correspond to territorial structure for the respective years. Starting with 1948, data are according to administrative-territorial organization in force on 20 October, 2011.

... = lipsă date / data not available

### POPULAȚIA PE SEXE, LA RECENSĂMINTE

#### POPULATION BY SEX, ON CENSUSES



**2.3. POPULAȚIA STABILĂ PE GRUPE DE VÂRSTĂ ȘI SEXE, LA 1 IULIE**  
**STABLE POPULATION BY AGE GROUPS AND SEX, ON JULY 1<sup>ST</sup>**

- mii persoane / thou. persons -

	1990	1995	2000	2005	2010	2011 <sup>*)</sup>	
<b>Total</b>	<b>2127,2</b>	<b>2054,1</b>	<b>2009,2</b>	<b>1925,0</b>	<b>1942,3</b>	<b>1919,4</b>	<b>Total</b>
<b>Masculin</b>	<b>1010,8</b>	<b>969,0</b>	<b>941,6</b>	<b>896,4</b>	<b>906,8</b>	<b>894,5</b>	<b>Male</b>
<b>Feminin</b>	<b>1116,4</b>	<b>1085,1</b>	<b>1067,6</b>	<b>1028,6</b>	<b>1035,5</b>	<b>1024,9</b>	<b>Female</b>
<b>0 - 4 ani</b>	<b>126,9</b>	<b>74,5</b>	<b>68,8</b>	<b>76,3</b>	<b>99,9</b>	<b>99,7</b>	<b>0 - 4 years</b>
Masculin	65,2	38,2	35,4	39,6	51,6	51,4	Male
Feminin	61,7	36,3	33,4	36,7	48,3	48,3	Female
<b>5 - 9 ani</b>	<b>125,2</b>	<b>137,4</b>	<b>69,6</b>	<b>67,3</b>	<b>76,2</b>	<b>79,8</b>	<b>5 - 9 years</b>
Masculin	64,6	70,5	35,8	34,6	39,5	41,5	Male
Feminin/	60,6	66,9	33,8	32,7	36,7	38,3	Female
<b>10-14 ani</b>	<b>139,2</b>	<b>141,6</b>	<b>132,2</b>	<b>73,0</b>	<b>66,7</b>	<b>65,7</b>	<b>10-14/years</b>
Masculin	71,6	72,4	67,7	37,5	34,2	33,9	Male
Feminin	67,6	69,2	64,5	35,5	32,5	31,8	Female
<b>15-19 ani</b>	<b>130,9</b>	<b>169,9</b>	<b>145,3</b>	<b>135,6</b>	<b>76,2</b>	<b>68,7</b>	<b>15-19 years</b>
Masculin	65,9	86,8	74,3	68,5	38,7	34,9	Male
Feminin	65,0	83,1	71,0	67,1	37,5	33,8	Female
<b>20-24 ani</b>	<b>184,3</b>	<b>155,7</b>	<b>192,8</b>	<b>148,7</b>	<b>155,3</b>	<b>141,2</b>	<b>20-24 years</b>
Masculin	86,9	75,6	96,8	73,4	77,0	69,9	Male
Feminin	97,4	80,1	96,0	75,3	78,3	71,3	Female
<b>25-29 ani</b>	<b>133,1</b>	<b>183,6</b>	<b>156,3</b>	<b>184,2</b>	<b>163,3</b>	<b>157,2</b>	<b>25-29 years</b>
Masculin	63,2	86,8	74,6	89,5	79,9	76,3	Male
Feminin	69,9	96,8	81,7	94,7	83,4	80,9	Female
<b>30-34 ani</b>	<b>203,3</b>	<b>122,6</b>	<b>182,4</b>	<b>153,2</b>	<b>191,2</b>	<b>190,8</b>	<b>30-34 years</b>
Masculin	95,4	57,2	86,2	73,4	93,9	93,6	Male
Feminin	107,9	65,4	96,2	79,8	97,3	97,2	Female
<b>35-39 ani</b>	<b>220,7</b>	<b>175,6</b>	<b>118,4</b>	<b>172,8</b>	<b>152,2</b>	<b>157,7</b>	<b>35-39 years</b>
Masculin	107,8	81,6	54,8	81,6	73,8	77,0	Male
Feminin	112,9	94,0	63,6	91,2	78,4	80,7	Female
<b>40-44 ani</b>	<b>159,0</b>	<b>184,7</b>	<b>168,8</b>	<b>112,2</b>	<b>168,2</b>	<b>175,4</b>	<b>40-44 years</b>
Masculin	79,5	89,0	77,4	51,7	79,6	82,9	Male
Feminin	79,5	95,7	91,4	60,5	88,6	92,5	Female
<b>45-49 ani</b>	<b>111,7</b>	<b>137,4</b>	<b>177,0</b>	<b>157,2</b>	<b>108,6</b>	<b>101,3</b>	<b>45-49 ani</b>
Masculin	54,2	66,9	83,8	71,1	49,8	46,8	Masculin
Feminin	57,5	70,5	93,2	86,1	58,8	54,5	Feminin
<b>50-54 ani</b>	<b>126,7</b>	<b>98,0</b>	<b>130,2</b>	<b>162,9</b>	<b>149,0</b>	<b>137,0</b>	<b>50-54 years</b>
Masculin	59,8	46,1	62,0	75,7	66,4	60,7	Male
Feminin	66,9	51,9	68,2	87,2	82,6	76,3	Female
<b>55-59 ani</b>	<b>118,4</b>	<b>112,6</b>	<b>90,9</b>	<b>119,0</b>	<b>151,4</b>	<b>153,2</b>	<b>55-59 years</b>
Masculin	54,2	51,2	41,3	55,6	68,6	68,7	Male
Feminin	64,2	61,4	49,6	63,4	82,8	84,5	Female
<b>60-64 ani</b>	<b>113,9</b>	<b>104,3</b>	<b>102,4</b>	<b>81,5</b>	<b>108,4</b>	<b>116,3</b>	<b>60-64 years</b>
Masculin	52,5	45,5	44,6	35,7	49,0	52,3	Male
Feminin	61,4	58,8	57,8	45,8	59,4	64,0	Female
<b>65-69 ani</b>	<b>90,3</b>	<b>97,8</b>	<b>92,0</b>	<b>88,6</b>	<b>72,4</b>	<b>73,8</b>	<b>65-69 years</b>
Masculin	36,5	43,2	38,2	36,9	30,2	31,0	Male
Feminin	53,8	54,6	53,8	51,7	42,2	42,8	Female
<b>70-74 ani</b>	<b>49,0</b>	<b>73,3</b>	<b>81,5</b>	<b>75,7</b>	<b>75,5</b>	<b>72,0</b>	<b>70-74 years</b>
Masculin	18,4	28,1	34,1	29,8	29,5	28,1	Male
Feminin	30,6	45,2	47,4	45,9	46,0	43,9	Female

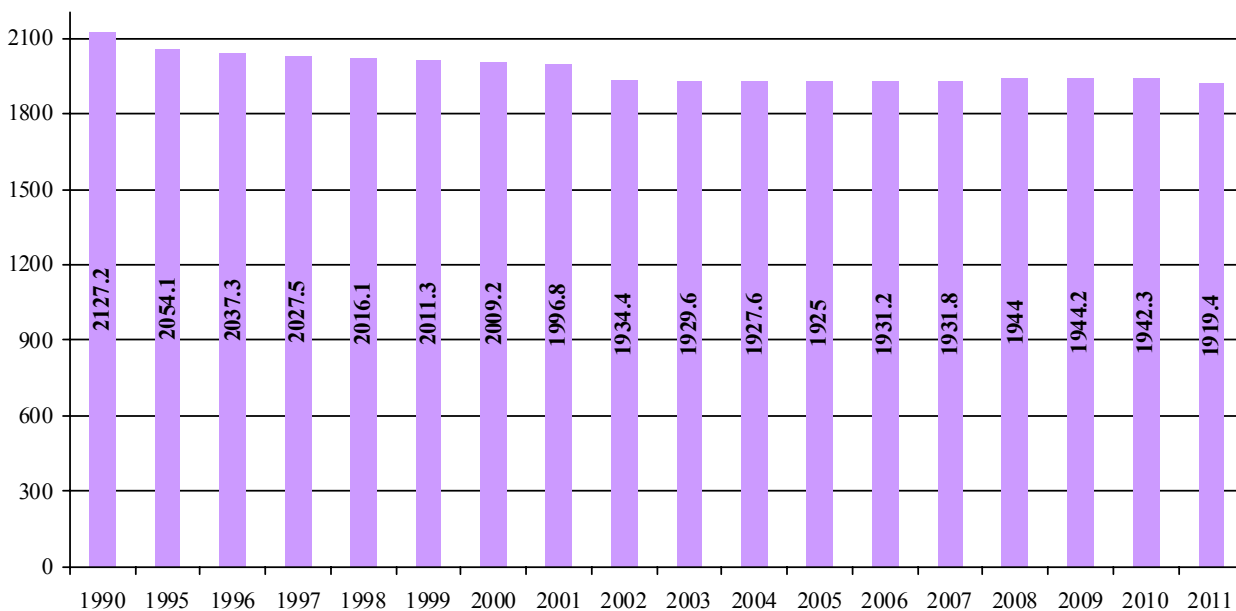
**2.3. POPULAȚIA STABILĂ PE GRUPE DE VÂRSTĂ ȘI SEXE, LA 1 IULIE - continuare**  
**STABLE POPULATION BY AGE GROUPS AND SEX, ON JULY 1<sup>ST</sup> - continued**

	1990	1995	2000	2005	2010	2011 <sup>*)</sup>	
<b>75-79 ani</b>	<b>52,1</b>	<b>35,4</b>	<b>55,7</b>	<b>61,8</b>	<b>59,6</b>	<b>59,5</b>	<b>75-79 years</b>
Masculin	20,2	12,2	19,8	24,3	21,8	21,6	Male
Feminin	31,9	23,2	35,9	37,5	37,8	37,9	Female
<b>80-84 ani</b>	<b>27,6</b>	<b>31,4</b>	<b>22,7</b>	<b>36,9</b>	<b>42,7</b>	<b>43,1</b>	<b>80-84 years</b>
Masculin	10,4	11,2	7,2	12,1	15,6	15,6	Male
Feminin	17,2	20,2	15,5	24,8	27,1	27,5	Female
<b>85 si peste</b>	<b>14,9</b>	<b>18,3</b>	<b>22,2</b>	<b>18,1</b>	<b>25,5</b>	<b>27,0</b>	<b>85 and over</b>
Masculin	4,5	6,5	7,6	5,4	7,7	8,3	Male
Feminin	10,4	11,8	14,6	12,7	17,8	18,7	Female

<sup>\*)</sup> date provizorii ce urmează a fi rectificat după publicarea rezultatelor finale ale Recensământului Populației și Locuințelor 2011 /  
 provisional data to be rectified after the publication of final results of 2011, Population and Housing Census.

**EVOLUȚIA POPULAȚIEI STABILE, LA 1 IULIE**  
**THE EVOLUTION OF STABLE POPULATION, ON JULY 1**

mii persoane /  
 thou persons

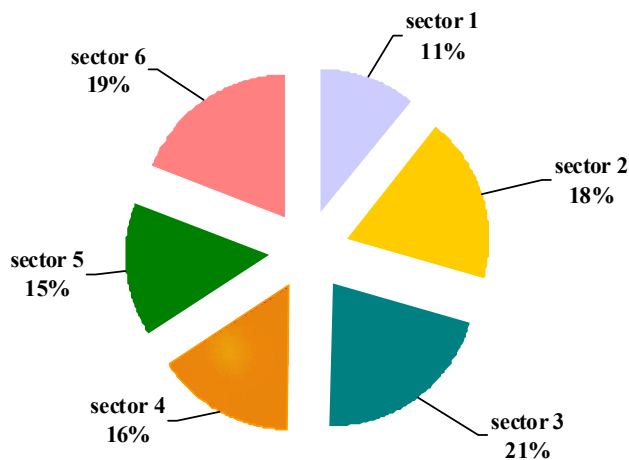


**2.4. POPULAȚIA ȘI DENSITATEA POPULAȚIEI STABILE,  
PE SECTOARE ADMINISTRATIVE  
POPULATION AND STABLE POPULATION DENSITY, BY ADMINISTRATIVE DISTRICTS**

	<b>București Bucharest</b>	<b>Sector 1 1st district</b>	<b>Sector 2 2nd district</b>	<b>Sector 3 3rd district</b>	<b>Sector 4 4th district</b>	<b>Sector 5 5th district</b>	<b>Sector 6 6th district</b>	
<b>A n u l / Year 1990</b>								
Populația – pers.	2127194	329702	410535	408400	291478	278633	408446	<i>Population –pers.</i>
Densitatea - locuitori/km.p	8938	4710	12829	12012	8573	9288	10749	<i>Density – persons /sq. km</i>
<b>A n u l / Year 1995</b>								
Populația – pers.	2054079	248745	391581	407869	323061	270561	412262	<i>Population –pers.</i>
Densitatea - locuitori/km.p	8631	3554	12237	11996	9502	9019	10849	<i>Density – persons /sq. km</i>
<b>A n u l / Year 2000</b>								
Populația – pers.	2009200	230465	381815	404812	321018	269311	401779	<i>Population –pers.</i>
Densitatea - locuitori/km.p	8442	3292	11932	11906	9442	8977	10573	<i>Density – persons /sq. km</i>
<b>A n u l / Year 2005</b>								
Populația – pers.	1924959	229238	360750	393226	299414	282935	359396	<i>Population –pers.</i>
Densitatea - locuitori/km.p	8088	3275	11273	11565	8806	9431	9458	<i>Density – persons /sq. km</i>
<b>A n u l / Year 2010</b>								
Populația – pers.	1942254	221541	356740	403191	299772	289191	371819	<i>Population –pers.</i>
Densitatea - locuitori/km.p	8161	3165	11148	11859	8817	9640	9785	<i>Density – persons /sq. km</i>
<b>A n u l / Year 2011<sup>*)</sup></b>								
Populația – pers.	1919352	210537	352764	403409	298266	287543	366833	<i>Population –pers.</i>
Densitatea - locuitori/km.p	8065	3008	11024	11865	8773	9585	9654	<i>Density – persons /sq. km</i>

<sup>\*)</sup> date provizorii ce urmează a fi rectificat după publicarea rezultatelor finale ale Recensământului Populației și Locuințelor 2011 /  
provisional data to be rectified after the publication of final results of 2011, Population and Housing Census.

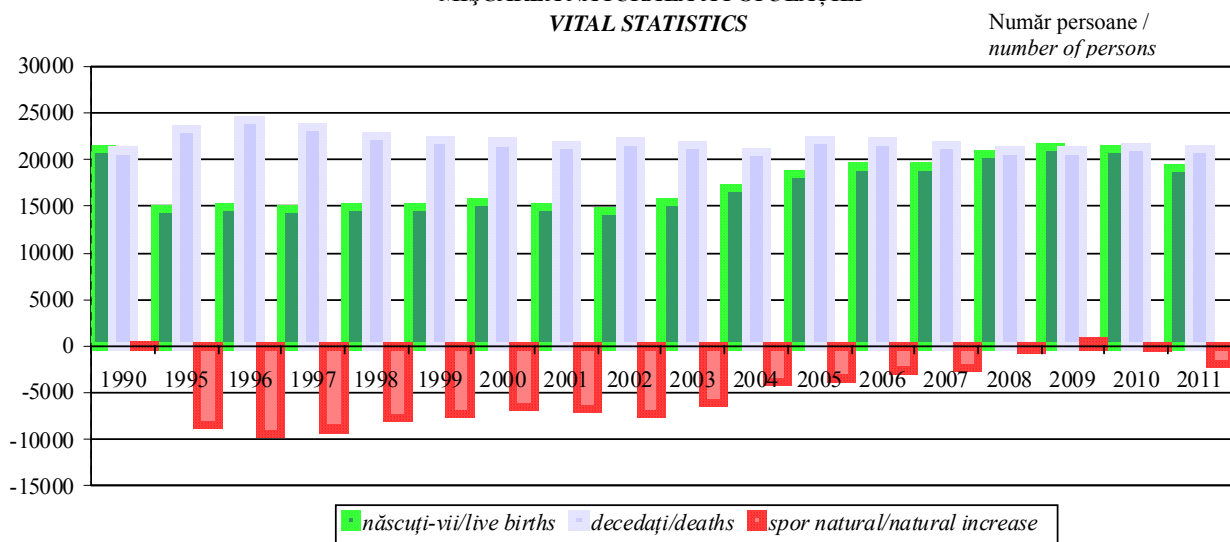
**STRUCTURA POPULAȚIEI  
PE SECTOARE ADMINISTRATIVE,  
ÎN ANUL 2011  
STRUCTURE OF POPULATION  
BY ADMINISTRATIVE DISTRICTS, IN 2011**



## 2.5. MIȘCAREA NATURALĂ A POPULAȚIEI VITAL STATISTICS

	1990	1995	2000	2005	2010	2011	
<b>Date absolute/ Absolute data</b>							
Născuți-vii	21105	14747	15396	18539	21147	19103	<i>Live births</i>
Decedați	20889	23183	21831	22073	21272	21126	<i>Deaths</i>
Spor natural	+216	-8436	-6435	-3534	-125	-2023	<i>Natural increase</i>
Căsătorii	18816	13234	13194	18431	13063	11786	<i>Marriages</i>
Divorțuri	4628	3806	2708	3083	2763	3949	<i>Divorces</i>
<b>Rate (la 1000 locuitori) / Rates (per 1000 inhabitants)</b>							
Născuți-vii	9,9	7,3	7,8	9,7	11,0	10,0	<i>Live births</i>
Decedați	9,8	11,5	11,0	11,5	11,1	11,1	<i>Deaths</i>
Spor natural	+0,1	-4,2	-3,2	-1,8	-0,1	-1,1	<i>Natural increase</i>
Căsătorii	8,8	6,5	6,7	9,6	6,8	6,2	<i>Marriages</i>
Divorțuri	2,26	1,88	1,37	1,61	1,44	2,08	<i>Divorces</i>

## MIȘCAREA NATURALĂ A POPULAȚIEI VITAL STATISTICS



## 2.6. MORTALITATEA INFANTILĂ ȘI MORTINATALITATEA INFANT MORTALITY AND DEATH-BIRTH

	1990	1995	2000	2005	2010	2011	
Născuți morți	163	97	80	72	57	41	<i>Late fetal deaths</i>
Decedați în vârstă de sub 1 an	422	214	195	175	114	98	<i>Infant deaths</i>
Născuți morți la 1000 născuți (vii+morți)	7,7	6,5	5,2	3,9	2,7	2,1	<i>Dead born children per 1000 births (live-births and dead-born)</i>
Decese în vârstă de sub 1 an la 1000 născuți-vii	20,0	14,5	12,7	9,4	5,4	5,1	<i>Infant deaths per 1000 live-births</i>

**2.7. NĂSCUȚI-VII DUPĂ GRUPA DE VÂRSTĂ A MAMEI**  
**LIVE-BIRTHS BY AGE GROUP OF MOTHER**

Grupa de vârstă a mamei	1990	1995	2000	2005	2010	2011	Age group of mother
<b>Total</b>	<b>21105</b>	<b>14747</b>	<b>15396</b>	<b>18539</b>	<b>21147</b>	<b>19103</b>	<b>Total</b>
Sub 15 ani	21	15	12	13	15	16	Under 15 years
15-19 ani	2068	1707	1225	967	589	565	15-19 years
20-24 ani	8706	4795	4453	3110	2863	2468	20-24 years
25-29 ani	5014	5604	5145	7061	6717	5754	25-29 years
30-34 ani	3591	1637	3680	5097	7796	7105	30-34 years
35-39 ani	1437	806	710	2106	2658	2709	35-39 years
40-44 ani	255	176	163	176	499	475	40-44 years
45 ani și peste	13	7	8	9	10	11	45 years and over

**2.8. NĂSCUȚI-VII DUPĂ GRUPA DE VÂRSTĂ A TATĂLUI**  
**LIVE-BIRTHS BY AGE GROUP OF FATHER**

Grupa de vârstă a tatălui	1990	1995	2000	2005	2010	2011	Age group of father
<b>Total</b>	<b>21105</b>	<b>14747</b>	<b>15396</b>	<b>18539</b>	<b>21147</b>	<b>19103</b>	<b>Total</b>
Sub 19 ani	465	298	192	179	143	120	Under 19 years
20-24 ani	5222	2732	2370	1347	1360	1108	20-24 years
25-29 ani	6074	6062	4952	5811	4819	4078	25-29 years
30-34 ani	4958	2497	4620	5558	8192	7283	30-34 years
35-39 ani	2427	1401	1329	3319	3908	3830	35-39 years
40-44 ani	831	554	615	734	1468	1408	40-44 years
45-49 ani	216	186	275	306	326	287	45-49 years
50-54 ani	84	38	71	101	113	115	50-54 years
55-59 ani	24	11	13	45	56	48	55-59 years
60 ani și peste	13	3	7	20	23	24	60 years and over
Nedeclarată	791	965	952	1119	739	802	Not stated

**2.9. NĂSCUȚI-VII DUPĂ RANGUL NĂSCUTULUI-VIU**  
**LIVE-BIRTHS BY THE LIVE-BIRTHS ORDER**

Rangul născutului-viu	2000	2005	2010	2011	Live-birth order
<b>Total</b>	<b>15396</b>	<b>18539</b>	<b>21147</b>	<b>19103</b>	<b>Total</b>
Primul	10378	12514	14147	12740	The first
Al doilea	3703	4790	5910	5250	The second
Al treilea	747	785	723	755	The third
Al patrulea	277	241	200	188	The fourth
Al cincilea	127	91	83	93	The fifth
Al șaselea	70	56	36	37	The sixth
Al șaptelea	44	23	24	17	The seventh
Al optulea	23	14	16	9	The eighth
Al nouălea	16	9	3	9	The ninth
Al zecelea și peste	11	16	5	5	The tenth and over

**2.10. NUMĂRUL DE NĂSCUȚI-VII SUBPONDERALI\*)**  
**NUMBER OF UNDERWEIGHT LIVE-BIRTHS\*)**

	1996	2000	2005	2010	2011	
<b>Total născuți-vii</b>	<b>14781</b>	<b>15396</b>	<b>18539</b>	<b>21147</b>	<b>19103</b>	<b>Total live-births</b>
din care: subponderali	1365	1322	1354	1453	1545	of which: underweight
Ponderea născuților-vii subponderali - % -	9,2	8,6	7,3	6,9	8,1	Weight of live-births -% -

\*) sub 2500 gr. / \*) under 2500 gr.



**2.11. VÂRSTA MEDIE A MAMEI LA NAȘTERE**  
**AVERAGE AGE OF MOTHER AT BIRTH**

- ani/age -

	2000	2005	2010	2011	
Vârsta medie a mamei la prima naștere	26,0	27,9	29,1	29,4	<i>Average age of mother at first birth</i>
Vârsta medie a mamei pentru toate nașterile	27,0	28,8	30,0	30,2	<i>Average age of mother at all births</i>

**2.12. RATELE DE FERTILITATE<sup>\*)</sup> PE GRUPE DE VÂRSTĂ**  
**FERTILITY<sup>\*)</sup> RATES BY AGE GROUPS**

Grupa de vârstă	1990	1995	2000	2005	2010	2011	Age group
<b>Total</b>	<b>37,6</b>	<b>25,8</b>	<b>26,6</b>	<b>33,7</b>	<b>41,4</b>	<b>38,0</b>	<b>Total</b>
15-19 ani	34,6	21,2	18,0	14,6	16,8	17,4	<i>15-19 years</i>
20-24 ani	103,2	67,7	51,9	42,7	40,3	37,6	<i>20-24 years</i>
25-29 ani	76,7	59,3	64,6	75,7	81,9	72,4	<i>25-29 years</i>
30-34 ani	34,1	25,1	38,4	64,2	80,5	73,4	<i>30-34 years</i>
35-39 ani	12,9	8,6	11,2	23,1	33,9	33,6	<i>35-39 years</i>
40-44 ani	3,2	1,8	1,8	2,9	5,6	5,1	<i>40-44 years</i>
45-49 ani	0,2	0,1	0,1	0,1	0,2	0,2	<i>45-49 years</i>

\*)Născuți-vii la 1000 femei în vârstă de 15-49 ani/ Live-births per 1000 women 15-49 years age

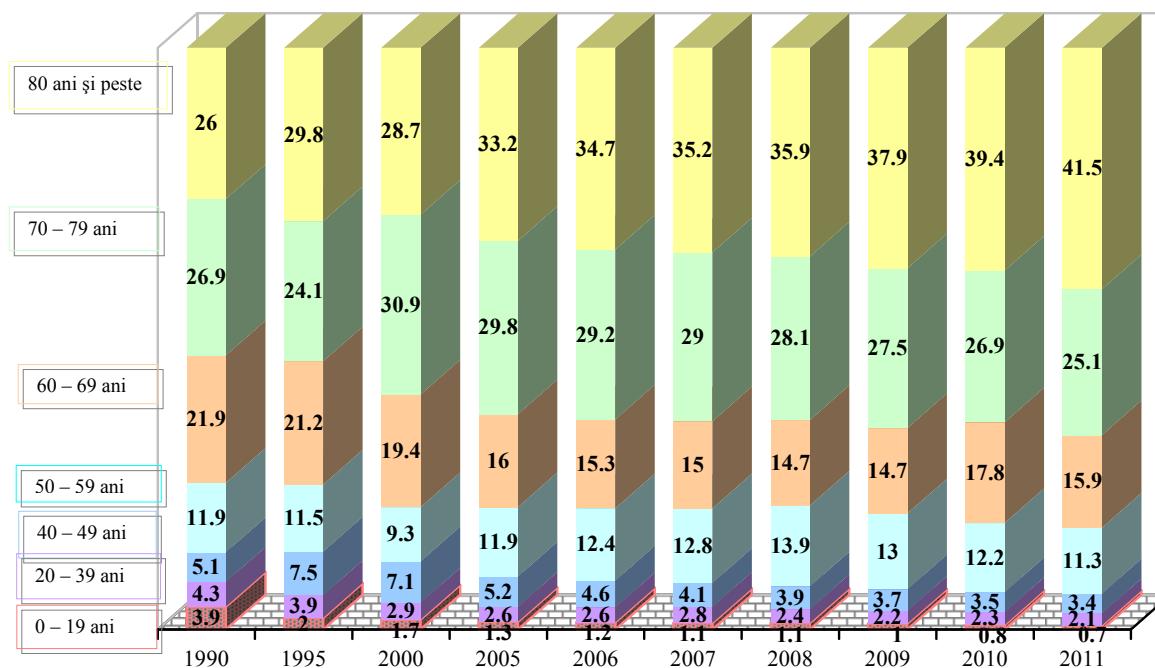
**2.13. DECEDAȚI PE GRUPE DE VÂRSTĂ ȘI SEXE**  
**DEATHS BY AGE GROUP AND SEX**

Grupa de vârstă	1990	1995	2000	2005	2010	2011	Age group
<b>Total</b>	<b>20889</b>	<b>23183</b>	<b>21831</b>	<b>22073</b>	<b>21272</b>	<b>21126</b>	<b>Total</b>
<b>Masculin</b>	<b>10820</b>	<b>12232</b>	<b>10939</b>	<b>11046</b>	<b>10743</b>	<b>10467</b>	<b>Male</b>
<b>Feminin</b>	<b>10069</b>	<b>10951</b>	<b>10892</b>	<b>11027</b>	<b>10529</b>	<b>10659</b>	<b>Female</b>
<b>0 - 4 ani</b>	<b>618</b>	<b>269</b>	<b>224</b>	<b>197</b>	<b>132</b>	<b>118</b>	<b>0 - 4 years</b>
Masculin	361	151	128	110	79	65	<i>Male</i>
Feminin	257	118	96	87	53	53	<i>Female</i>
<b>5 - 9 ani</b>	<b>73</b>	<b>69</b>	<b>25</b>	<b>20</b>	<b>13</b>	<b>9</b>	<b>5 - 9 years</b>
Masculin	41	45	13	14	7	3	<i>Male</i>
Feminin	32	24	12	6	6	6	<i>Female</i>
<b>10-14 ani</b>	<b>62</b>	<b>56</b>	<b>34</b>	<b>16</b>	<b>9</b>	<b>10</b>	<b>10-14 years</b>
Masculin	39	34	23	9	6	3	<i>Male</i>
Feminin	23	22	11	7	3	7	<i>Female</i>
<b>15-19 ani</b>	<b>71</b>	<b>76</b>	<b>79</b>	<b>55</b>	<b>24</b>	<b>17</b>	<b>15-19 years</b>
Masculin	48	52	55	37	14	10	<i>Male</i>
Feminin	23	24	24	18	10	7	<i>Female</i>
<b>20-24 ani</b>	<b>124</b>	<b>107</b>	<b>128</b>	<b>64</b>	<b>87</b>	<b>51</b>	<b>20-24 years</b>
Masculin	66	64	89	45	54	34	<i>Male</i>
Feminin	58	43	39	19	33	17	<i>Female</i>
<b>25-29 ani</b>	<b>124</b>	<b>136</b>	<b>104</b>	<b>112</b>	<b>98</b>	<b>86</b>	<b>25-29 years</b>
Masculin	75	88	65	67	65	59	<i>Male</i>
Feminin	49	48	39	45	33	27	<i>Female</i>
<b>30-34 ani</b>	<b>240</b>	<b>195</b>	<b>182</b>	<b>151</b>	<b>136</b>	<b>157</b>	<b>30-34 years</b>
Masculin	164	140	116	95	99	100	<i>Male</i>
Feminin	76	55	66	56	37	57	<i>Female</i>
<b>35-39 ani</b>	<b>396</b>	<b>462</b>	<b>234</b>	<b>236</b>	<b>167</b>	<b>153</b>	<b>35-39 years</b>
Masculin	262	311	146	163	114	101	<i>Male</i>
Feminin	134	151	88	73	53	52	<i>Female</i>
<b>40-44 ani</b>	<b>491</b>	<b>775</b>	<b>554</b>	<b>324</b>	<b>327</b>	<b>347</b>	<b>40-44 years</b>
Masculin	325	553	351	216	207	218	<i>Male</i>
Feminin	166	222	203	108	120	129	<i>Female</i>

**2.13. DECEDAȚI PE GRUPE DE VÂRSTĂ ȘI SEXE - continuare**  
**DEATHS BY AGE GROUP AND SEX - continued**

Grupa de vârstă	1990	1995	2000	2005	2010	2011	Age group
<b>45-49 ani</b>	<b>583</b>	<b>955</b>	<b>993</b>	<b>820</b>	<b>426</b>	<b>375</b>	<b>45-49 years</b>
Masculin	396	692	671	537	277	247	Male
Feminin	187	263	322	283	149	128	Female
<b>50-54 ani</b>	<b>1021</b>	<b>1041</b>	<b>972</b>	<b>1276</b>	<b>1030</b>	<b>861</b>	<b>50-54 years</b>
Masculin	684	711	652	876	713	576	Male
Feminin	337	330	320	400	317	285	Female
<b>55-59 ani</b>	<b>1460</b>	<b>1634</b>	<b>1065</b>	<b>1355</b>	<b>1558</b>	<b>1528</b>	<b>55-59 years</b>
Masculin	941	1057	691	922	1051	998	Male
Feminin	519	577	374	433	507	530	Female
<b>60-64 ani</b>	<b>2094</b>	<b>2076</b>	<b>1834</b>	<b>1313</b>	<b>1561</b>	<b>1753</b>	<b>60-64 years</b>
Masculin	1291	1314	1155	828	1030	1154	Male
Feminin	803	762	679	485	531	599	Female
<b>65-69 ani</b>	<b>2484</b>	<b>2843</b>	<b>2401</b>	<b>2228</b>	<b>1579</b>	<b>1599</b>	<b>65-69 years</b>
Masculin	1313	1751	1381	1327	955	961	Male
Feminin	1171	1092	1020	901	624	638	Female
<b>70-74 ani</b>	<b>2065</b>	<b>3194</b>	<b>3229</b>	<b>2816</b>	<b>2531</b>	<b>2294</b>	<b>70-74 years</b>
Masculin	1002	1585	1674	1452	1417	1249	Male
Feminin	1063	1609	1555	1364	1114	1045	Female
<b>75-79 ani</b>	<b>3554</b>	<b>2392</b>	<b>3517</b>	<b>3770</b>	<b>3197</b>	<b>3006</b>	<b>75-79 years</b>
Masculin	1663	1054	1506	1823	1502	1408	Male
Feminin	1891	1338	2011	1947	1695	1598	Female
<b>80-84 ani</b>	<b>2954</b>	<b>3610</b>	<b>2385</b>	<b>3624</b>	<b>3830</b>	<b>3888</b>	<b>80-84 years</b>
Masculin	1256	1460	852	1362	1679	1655	Male
Feminin	1698	2150	1533	2262	2151	2233	Female
<b>85 ani și peste</b>	<b>2475</b>	<b>3293</b>	<b>3871</b>	<b>3696</b>	<b>4567</b>	<b>4874</b>	<b>85 years and over</b>
Masculin	893	1170	1371	1163	1474	1626	Male
Feminin	1582	2123	2500	2533	3093	3248	Female

**STRUCTURA DECEDAȚILOR PE GRUPE DE VÂRSTĂ -%**  
**DEATHS STRUCTURE BY AGE GROUP -%**

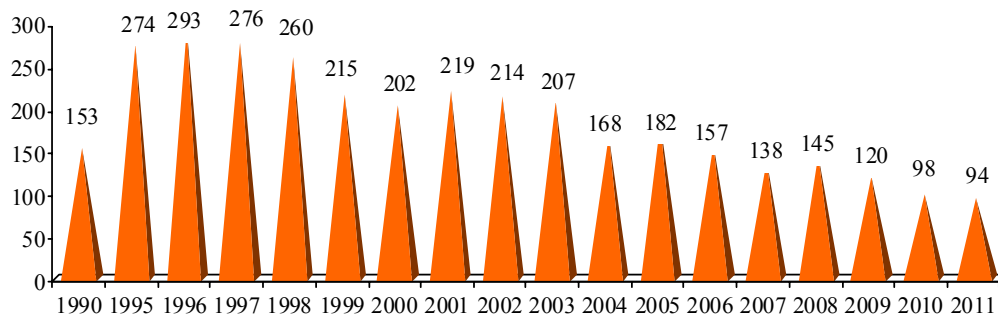


**2.14. DECESE PE CAUZE**  
**DEATHS BY CAUSES**

	1990	1995	2000	2005	2010	2011	
<b>Total</b>	<b>20889</b>	<b>23183</b>	<b>21831</b>	<b>22073</b>	<b>21272</b>	<b>21126</b>	<b>Total</b>
Boli infecțioase și parazitare	211	364	287	246	139	149	<i>Infectious and parasitic diseases</i>
- tuberculoză	153	274	202	182	98	94	<i>- tuberculosis</i>
Tumori	3948	4417	4804	5137	5047	5368	<i>Neoplasms</i>
Boli endocrine, de nutriție și metabolism	435	231	223	217	164	134	<i>Endocrine, nutrition, metabolic diseases</i>
Tulburări mentale, boli ale sistemului nervos și ale organelor simțurilor	262	259	296	242	438	468	<i>Mental disorders, diseases of nervous system and sense organs</i>
Boli ale sistemului circulator	11272	13221	12228	12495	11742	11572	<i>Diseases of circulatory system</i>
Boli ale aparatului respirator	1645	1319	1099	938	900	832	<i>Diseases of respiratory system</i>
Boli ale aparatului genito-urinar	394	287	317	192	209	227	<i>Diseases of genital-urinary organs</i>
Boli ale aparatului digestiv	1185	1538	1390	1393	1458	1307	<i>Diseases of digestive system</i>
Complicații ale sarcinii, nașterii și lăuziei	32	10	7	3	1	4	<i>Complications of pregnancy, childbirth and puerperium</i>
Anomalii congenitale	99	87	49	73	31	38	<i>Congenital anomalies</i>
Afecțiuni a căror origine se situează în perioada perinatală	105	89	95	78	45	39	<i>Certain diseases originating in the perinatal period</i>
Accidente, otrăviri, traumatisme	1265	1294	948	894	804	659	<i>Accidents, poisonings injuries</i>
Alte cauze	36	67	88	165	294	329	<i>Other causes</i>

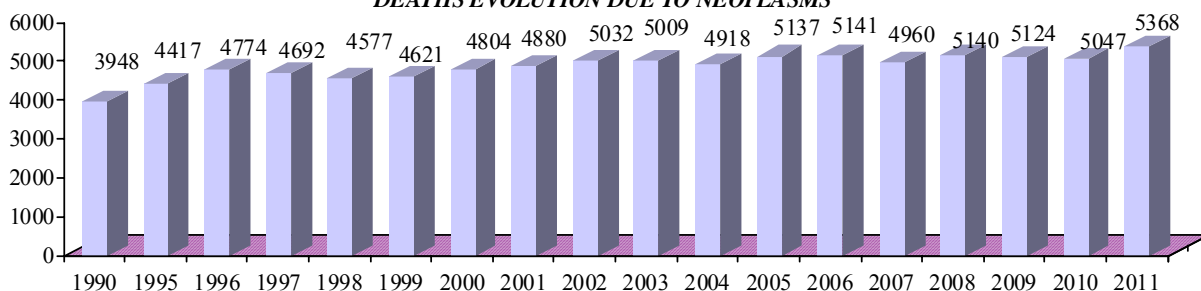
**EVOLUȚIA NUMĂRULUI DE DECESE**  
**DATORATE TUBERCULOZEI**  
**DEATHS EVOLUTION**  
**DUE TO TUBERCULOSIS**

număr decese / number of deaths



**EVOLUȚIA NUMĂRULUI DE DECESE**  
**DATORATE TUMORILOR**  
**DEATHS EVOLUTION**  
**DUE TO NEOPLASMS**

număr decese / number of deaths



**2.15. CĂSĂTORII DUPĂ GRUPA DE VÂRSTĂ A SOȚULUI**  
**MARRIAGES BY AGE GROUP OF HUSBAND**

Grupa de vârstă	1990	1995	2000	2005	2010	2011	Age group
<b>Total</b>	<b>18816</b>	<b>13234</b>	<b>13194</b>	<b>18431</b>	<b>13063</b>	<b>11786</b>	<b>Total</b>
Sub 20 ani	730	315	94	85	27	15	Under 20 years
20-29 ani	12321	8579	7938	8357	5865	5120	20-29 years
30-39 ani	3452	2424	3438	6361	5383	4990	30-39 years
40-49 ani	1204	1141	1077	2098	1169	1094	40-49 years
50-59 ani	577	447	397	1029	426	392	50-59 years
60 ani și peste	532	328	250	501	193	175	60 years and over

**2.16. CĂSĂTORII DUPĂ GRUPA DE VÂRSTĂ A SOȚIEI**  
**MARRIAGES BY AGE GROUP OF WIFE**

Grupa de vârstă	1990	1995	2000	2005	2010	2011	Age group
<b>Total</b>	<b>18816</b>	<b>13234</b>	<b>13194</b>	<b>18431</b>	<b>13063</b>	<b>11786</b>	<b>Total</b>
Sub 20 ani	3162	1812	849	555	200	154	Under 20 years
20-29 ani	11588	8521	8887	10870	7885	6888	20-29 years
30-39 ani	2456	1574	2459	5123	3942	3747	30-39 years
40-49 ani	868	843	672	1155	721	724	40-49 years
50 ani și peste	742	484	327	728	315	273	50 years and over

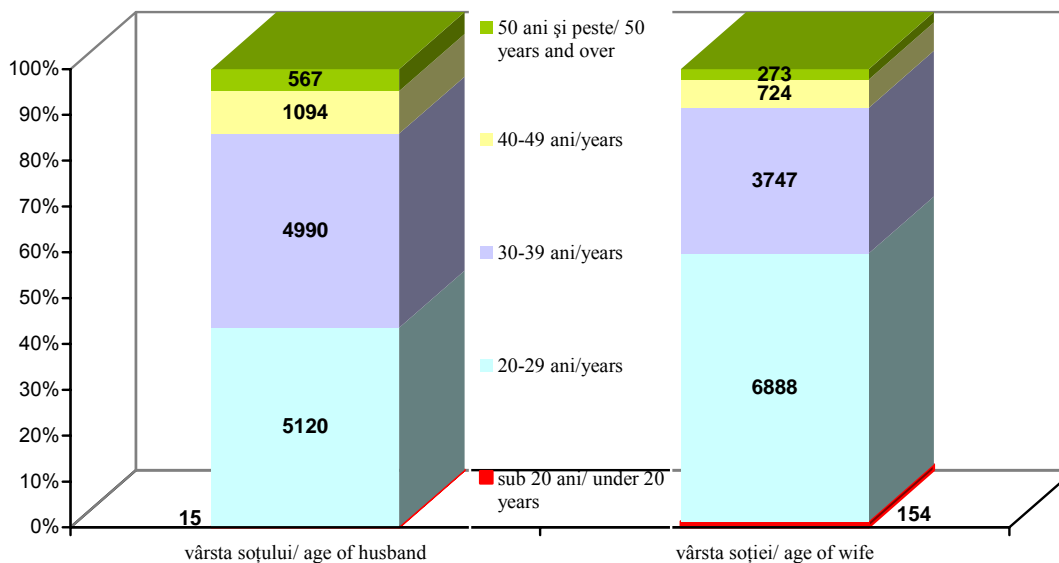
**2.17. VÂRSTA MEDIE A SOȚILOR**  
**LA DATA ÎNCHEIERII CĂSĂTORIEI<sup>\*)</sup>**  
**AVERAGE AGE OF SPOUSES AT MARRIAGE<sup>\*)</sup>**

- ani/years -

	1995	2000	2005	2010	2011	
Vârsta medie a soțului	30,2	30,7	33,8	32,6	32,8	Average age of husband
Vârsta medie a soției	27,1	27,6	30,2	29,8	30,1	Average age of wife

\*) se referă la toate căsătoriile încheiate, indiferent de rang / refer to all marriages, irrespective of rank

**CĂSĂTORII DUPĂ GRUPA DE VÂRSTĂ A SOȚILOR, ÎN ANUL 2011**  
**MARRIAGES BY AGE GROUP OF SPOUSES, IN 2011**



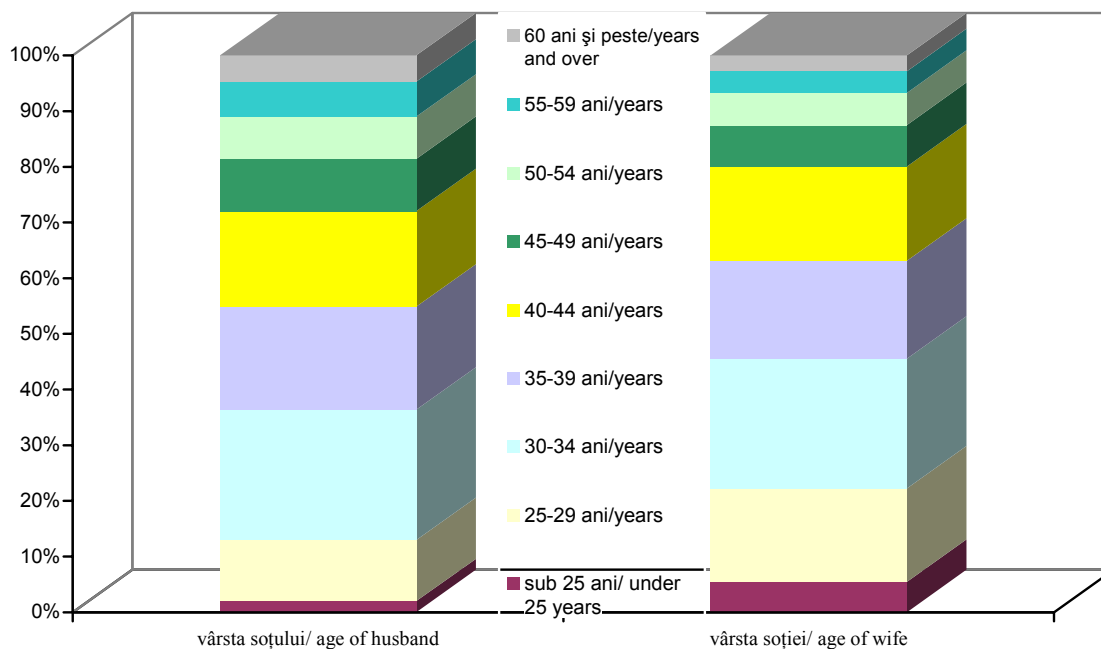
**2.18. DIVORȚURI DUPĂ GRUPA DE VÂRSTĂ A SOȚULUI**  
***DIVORCES BY AGE GROUP OF HUSBAND***

Grupa de vârstă	1990	1995	2000	2005	2010	2011	Age group
<b>Total</b>	<b>4628</b>	<b>3806</b>	<b>2708</b>	<b>3083</b>	<b>2763</b>	<b>3949</b>	<b>Total</b>
Sub 20 ani	3	3	5	2	-	-	Under 20 years
20-24 ani	383	273	140	56	45	77	20-24 years
25-29 ani	714	980	496	510	267	434	25-29 years
30-34 ani	1057	593	658	613	679	925	30-34 years
35-39 ani	933	657	331	676	519	730	35-39 years
40-44 ani	598	540	421	339	507	678	40-44 years
45-49 ani	343	310	302	365	246	371	45-49 years
50-54 ani	254	174	178	268	228	299	50-54 years
55-59 ani	164	125	74	129	166	249	55-59 years
60 ani și peste	179	151	103	125	106	186	60 years and over

**2.19. DIVORȚURI DUPĂ GRUPA DE VÂRSTĂ A SOȚIEI**  
***DIVORCES BY AGE GROUP OF WIFE***

Grupa de vârstă	1990	1995	2000	2005	2010	2011	Age group
<b>Total</b>	<b>4628</b>	<b>3806</b>	<b>2708</b>	<b>3083</b>	<b>2763</b>	<b>3949</b>	<b>Total</b>
Sub 20 ani	54	59	16	14	3	1	Under 20 years
20-24 ani	812	550	334	182	147	213	20-24 years
25-29 ani	791	1062	596	689	420	663	25-29 years
30-34 ani	984	508	631	626	719	920	30-34 years
35-39 ani	846	607	293	633	489	695	35-39 years
40-44 ani	490	456	355	303	434	670	40-44 years
45-49 ani	239	257	257	280	210	294	45-49 years
50-54 ani	197	146	135	206	176	227	50-54 years
55-59 ani	100	77	46	91	111	154	55-59 years
60 ani și peste	115	84	45	59	54	112	60 years and over

**DIVORȚURI DUPĂ GRUPA DE VÂRSTĂ A SOȚILOR, ÎN ANUL 2011**  
***DIVORCES BY AGE GROUP OF SPOUSES, IN 2011***



**2.20. DIVORȚURI DUPĂ NUMĂRUL COPIILOR MINORI  
RĂMAȘI PRIN DESFACEREA CĂSĂTORIEI  
DIVORCES BY NUMBER OF UNDER AGE CHILDREN REMAINED  
THROUGH MARRIAGE DISSOLUTION**

	1996	2000	2005	2010	2011	
<b>Total divorțuri</b>	<b>3534</b>	<b>2708</b>	<b>3083</b>	<b>2763</b>	<b>3949</b>	<b>Total divorces</b>
- fără copii	1918	1880	1946	1724	2969	-without children
- cu 1 copil	1091	672	933	889	804	- with 1 child
- cu 2 copii	486	142	180	143	154	- with 2 children
- cu 3 copii	28	10	17	7	14	- with 3 children
- cu 4 copii	9	3	5	-	6	- with 4 children
- cu 5 copii și peste	2	1	2	-	2	- with 5 children and over

**2.21. DIVORȚURI DUPĂ CAUZA DESFACERII CĂSĂTORIEI  
DIVORCES BY CAUSE OF MARRIAGE DISSOLUTION**

Cauza desfacerii căsătoriei	1995	2000	2005	2010	2011	Cause of marriage dissolution
<b>Total</b>	<b>3806</b>	<b>2708</b>	<b>3083</b>	<b>2763</b>	<b>3949</b>	<b>Total</b>
din care:						of which:
- infidelitate conjugală	847	415	141	47	25	- married infidelity
- alcoolism	326	250	80	27	19	- alcoholism
- violență fizică	173	152	67	26	12	- violence
- alcoolism și violență	365	110	286	...	...	- alcoholism and violence
- acordul părților	...	...	...	1564	3131	- agreement of the parties

... = lipsă date / data not available

**2.22. DIVORȚURI DUPĂ DURATA CĂSĂTORIEI  
DIVORCES BY LENGTH OF MARRIAGE**

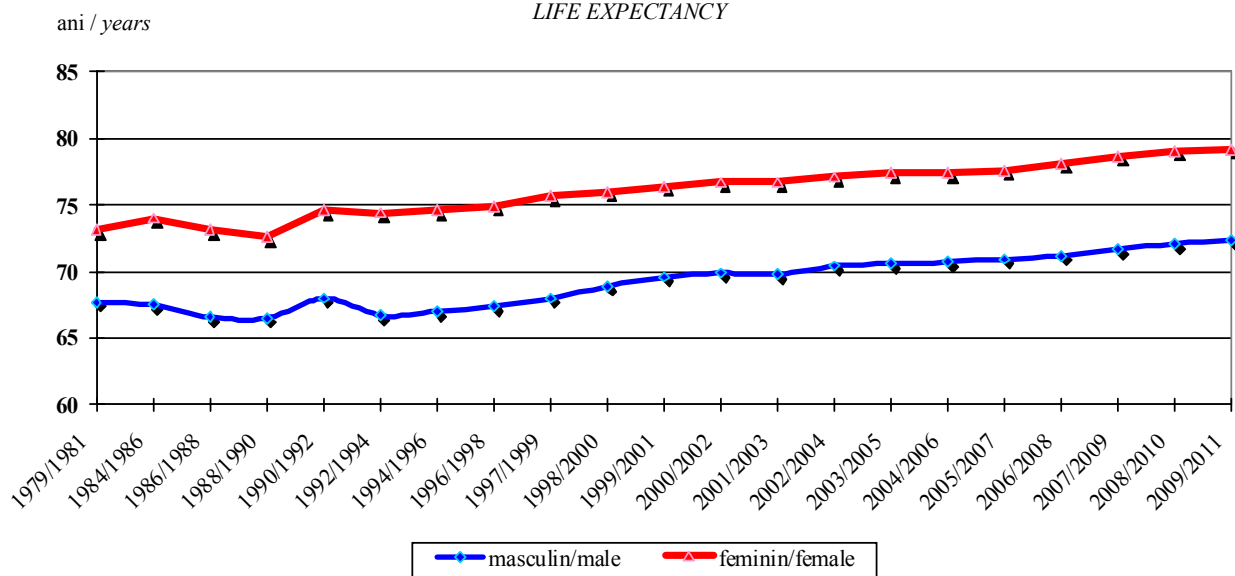
	1995	2000	2005	2010	2011	
<b>Total</b>	<b>3806</b>	<b>2708</b>	<b>3083</b>	<b>2763</b>	<b>3949</b>	<b>Total</b>
sub 1 an	80	104	63	39	140	Under 1 year
1 an	235	184	213	165	281	1 year
2 ani	316	186	223	229	341	2 years
3 ani	315	210	209	202	344	3 years
4 ani	358	200	232	183	301	4 years
5 – 9 ani	1101	648	748	692	844	5 – 9 years
10 – 14 ani	540	445	477	447	529	10 – 14 years
15 – 19 ani	434	296	351	249	362	15 – 19 years
20 de ani și peste	427	435	567	557	807	20 years and over

**2.23. DURATA MEDIE A VIETII, PE SEXE**  
**LIFE EXPECTANCY, BY SEX**

-ani / years-

<b>Anii Years</b>	<b>Total</b>	<b>Masculin Male</b>	<b>Feminin Female</b>
1979/1981	70,5	67,7	73,1
1984/1986	70,8	67,5	74,0
1986/1988	69,9	66,6	73,1
1988/1990	69,5	66,5	72,6
1990/1992	71,3	68,0	74,6
1992/1994	70,6	66,7	74,4
1994/1996	70,8	67,0	74,6
1996/1998	71,2	67,4	74,9
1997/1999	71,9	68,0	75,7
1998/2000	72,5	68,9	76,0
1999/2001	73,1	69,6	76,4
2000/2002	73,4	69,9	76,7
2001/2003	73,4	69,8	76,7
2002/2004	73,9	70,4	77,1
2003/2005	74,1	70,6	77,4
2004/2006	74,2	70,7	77,4
2005/2007	74,4	70,9	77,6
2006/2008	74,78	71,17	78,12
2007/2009	75,29	71,65	78,65
2008/2010	75,71	72,09	79,04
<b>2009/2011</b>	<b>75,89</b>	<b>72,31</b>	<b>79,19</b>

**DURATA MEDIE A VIETII**  
**LIFE EXPECTANCY**



## 2.24. MIGRAȚIA INTERNĂ DETERMINATĂ DE SCHIMBAREA DOMICILIULUI INTERNAL MIGRATION DETERMINED BY PERMANENT RESIDENCE CHANGING

	1995	2000	2005	2010	2011	
Stabiliri de domiciliu în localitate	37225	21439	37558	66512	46162	Permanent residence changes in the locality
Plecări cu domiciliul din localitate	35176	24445	36314	68709	48109	Permanent residence departures from the locality
Soldul schimbărilor de domiciliu*)	+2049	-3006	+1244	-2197	-1947	Balance of permanent residence changes*)

**Notă:** Migrația internă determinată de schimbarea domiciliului cuprinde și migrația între sectoarele administrative ale Municipiului București.

**Note:** Internal migration determined by permanent residence changing included also migration by administrative districts of Bucharest Municipality.

\*) Calculat ca diferență între numărul de persoane stabilite cu domiciliul în localitate și numărul de persoane plecate, cu schimbarea domiciliului. /

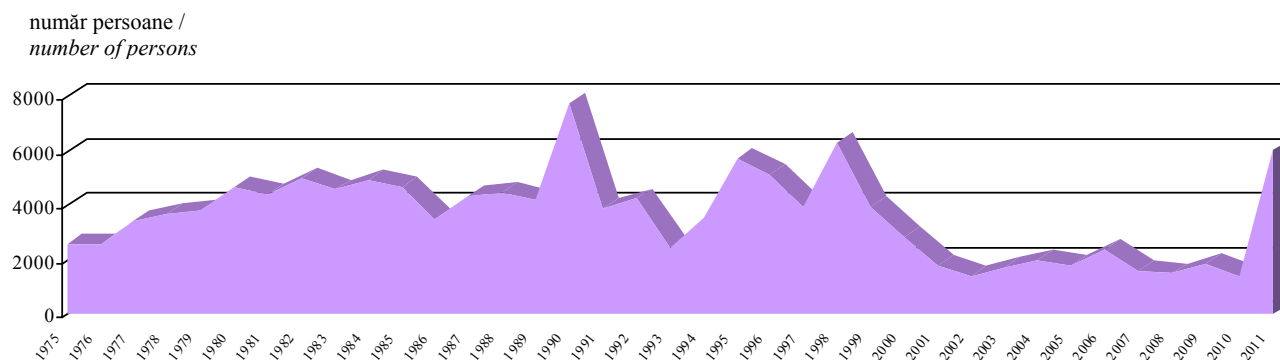
Computed as a difference of in-migrants and out-migrants.

## 2.25. EMIGRANȚI ÎN PERIOADA 1975 – 2011 EMIGRANTS BETWEEN 1975 - 2011

Anii/Years	Număr persoane Persons number	Anii/Years	Număr persoane Persons number
1975	2596	1994	3579
1976	2621	1995	5760
1977	3477	1996	5143
1978	3736	1997	3979
1979	3858	1998	6326
1980	4721	1999	3976
1981	4436	2000	2861
1982	5056	2001	1805
1983	4596	2002	1409
1984	4959	2003	1758
1985	4693	2004	2018
1986	3546	2005	1791
1987	4366	2006	2403
1988	4519	2007	1625
1989	4215	2008	1527
1990	7778	2009	1886
1991	3931	2010	1433
1992	4272	2011*)	6034
1993	2473		

\*) datele sunt estimate / estimate data

## EVOLUȚIA NUMĂRULUI DE EMIGRANȚI, ÎN ANII 1975-2011 EMIGRANTS EVOLUTION, BETWEEN 1975-2011

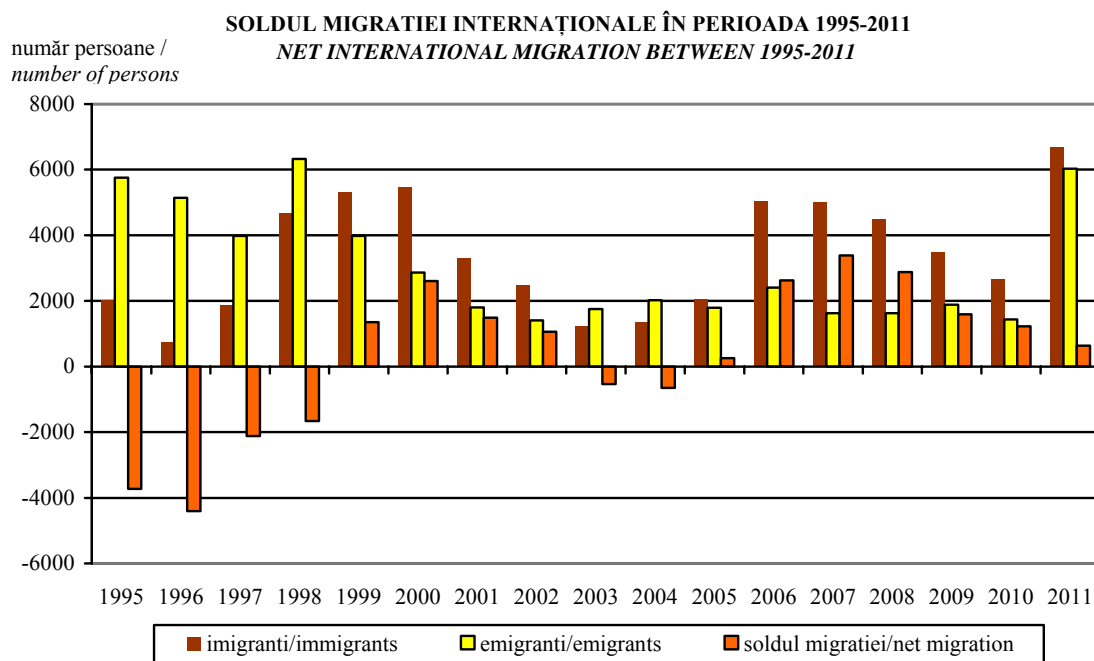




**2.26. IMIGRANȚI ÎN PERIOADA 1995 – 2011**  
**IMIGRANTS BETWEEN 1995 - 2011**

<i>Anii/Years</i>	<i>Număr persoane Persons number</i>
1995	2033
1996	736
1997	1862
1998	4668
1999	5328
2000	5469
2001	3298
2002	2742
2003	1225
2004	1362
2005	2041
2006	5032
2007	5013
2008	4506
2009	3477
2010	2654
<b>2011<sup>*)</sup></b>	<b>6672</b>

<sup>\*)</sup> datele sunt estimate / estimate data



**CAPITOLUL**

**CHAPTER**

**3**

**FORTA DE MUNCĂ**

***LABOUR MARKET***

***Inapoi la cuprins***

## CAPITOLUL 3

## FORȚA DE MUNCĂ

## Sursa datelor:

➤ **Cercetări statistice:**

Cercetarea statistică privind costul forței de muncă în unitățile economico-sociale, pentru datele referitoare la numărul salariaților;

Balanța forței de muncă, pentru datele privind populația ocupată civilă pe activități ale economiei naționale, pe forme de proprietate și pe județe.

➤ **Surse administrative:**

Agenția Municipală pentru Ocuparea Forței de Muncă București, pentru datele privind șomajul înregistrat.

## Precizări metodologice:

**Populația ocupată civilă** cuprinde, potrivit metodologiei balanței forței de muncă, toate persoanele care, în anul de referință, au desfășurat o activitate economico-socială aducătoare de venit, cu excepția cadrelor militare și a persoanelor asimilate acestora (personalul din Ministerul Apărării Naționale, Ministerul Administrației și Internelor, Serviciul Român de Informații), a salariaților organizațiilor politice, obștești și a deținuților.

**Șomerii BIM**, potrivit criteriilor Biroului Internațional al Muncii (BIM), sunt persoanele de 15-74 ani care, în perioada de referință, îndeplinesc simultan următoarele condiții:

- nu au loc de muncă și nu desfășoară o activitate în scopul obținerii de venituri;

- sunt în căutarea unui loc de muncă, utilizând în ultimele patru săptămâni diferite metode active pentru a-l găsi (înscrierea la agenții de ocupare a forței de muncă sau la agenții particulare de plasare, acțiuni pentru începerea unei activități pe cont propriu, publicarea de anunțuri, apel la prieteni, rude, colegi, syndicate etc);

- sunt disponibile să înceapă lucrul în următoarele două săptămâni, dacă s-ar găsi imediat un loc de muncă.

**Șomerii înregistrați** reprezintă persoanele care îndeplinesc cumulativ condițiile prevăzute de Legea nr.76/2002 privind sistemul asigurărilor pentru șomaj și stimularea ocupării forței de muncă și care se înregistrează la agenția pentru ocuparea forței de muncă în a cărei rază teritorială își au domiciliul sau, după caz, reședința în condițiile prevăzute de lege, în vederea obținerii unui loc de muncă.

**Rata șomajului BIM** reprezintă raportul dintre numărul șomerilor BIM și populația activă, exprimat procentual.

## CHAPTER 3

## LABOUR FORCE

## Data source:

➤ **Statistical surveys:**

Labour cost survey carried out in economic and social units, for data regarding the number of employees;

Labour force balance, for data on civil employment by activity of national economy, by type of ownership and by county.

➤ **Administrative source:**

Municipality Agency for Employment of Bucharest, for data on the number of registered unemployment.

## Methodological notes:

**Civil employment** includes, according to the methodology used for the labour force balance, all persons who, during the reference year, carried out a socio-economic lucrative activity, excepting military staff and similar (Ministry of National Defense, Ministry of Administration and Interior, Romanian Intelligence Service staff), political and community organisations employees and the convicts.

**ILO unemployed**, according to International Labour Office (ILO) criteria, are persons aged 15-74 years who, during the reference period, simultaneously meet the following conditions:

- have no job and are not carrying out any activity in order to get income;

- are looking for a job, undertaking certain actions during the last four weeks (registering at employment agencies, or private agencies for placement, attempts for starting an activity on own account, publish notices, asking for a job among friends, relatives, mates, trade unions and so on)

- are available to start work within the next two weeks, if they immediately find a job.

**Registered unemployed** represents persons who fulfill the cumulative conditions stipulated by the Law no.76/2002 regarding the system of unemployment insurance and employment incentives and who register to the employment agency in the territorial zone they have domicile, by case, residence, or to another provider of employment services, functioning according to the law, in order to get a job.

**ILO unemployment rate** represents the ratio between the number of ILO unemployed and active population expressed as percentage.

**Rata șomajului BIM** de lungă durată reprezintă ponderea șomerilor aflați în șomaj de 12 luni și peste în populația activă.

**Rata șomajului BIM de lungă durată pentru tineri** (15-24 ani) reprezintă ponderea șomerilor tineri aflați în șomaj de 6 luni și peste în populația activă tânără.

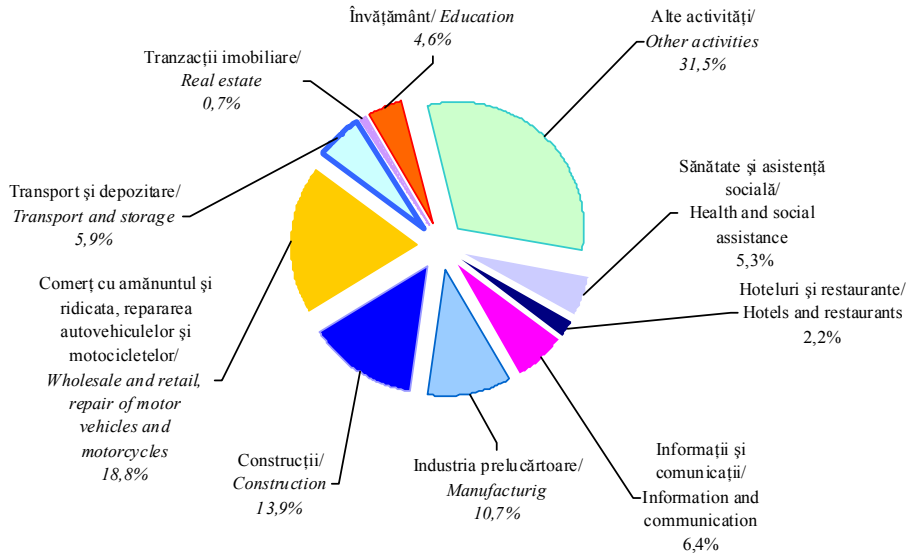
**Rata accidentelor de muncă** reprezintă frecvența de accidentare sau numărul accidentaților ce revin la 1000 salariați.

**Long term ILO unemployment rate** represents the weight of unemployed for 12 months and over in active population.

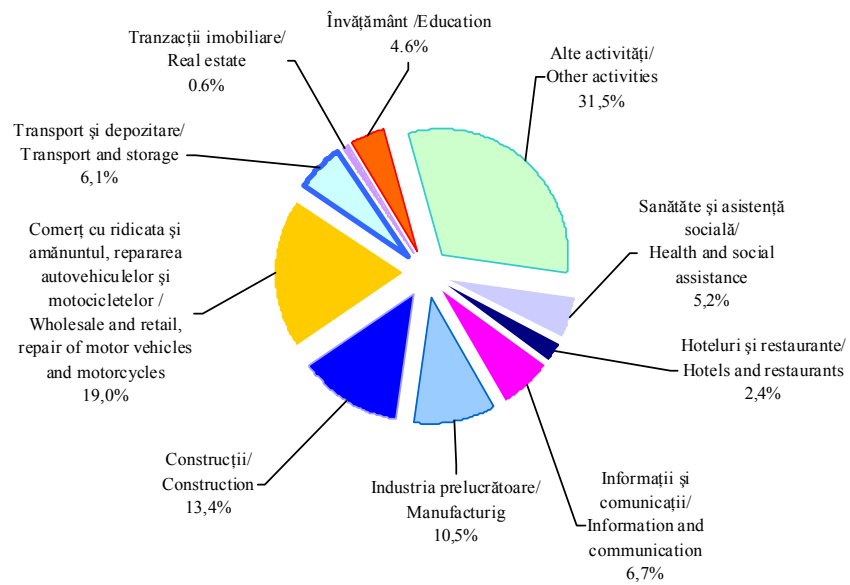
**Long term ILO unemployment rate for young people** (aged 15-24 years) represents the weight of young unemployed for 6 months and over in young active population.

**Rate of accidents at work** represents accident frequency or number of injured persons per 1000 employees.

**STRUCTURA POPULAȚIEI OCUPATE CIVILE,  
PE ACTIVITĂȚI ALE ECONOMIEI NAȚIONALE, ÎN 2010  
CONFORM CAEN REV2  
CIVIL OCCUPIED POPULATION STRUCTURE  
BY ACTIVITIES OF NATIONAL ECONOMY, IN 2010  
ACCORDING CAEN REV 2**



**STRUCTURA POPULAȚIEI OCUPATE CIVILE,  
PE ACTIVITĂȚI ALE ECONOMIEI NAȚIONALE, ÎN 2011  
CONFORM CAEN REV2  
CIVIL OCCUPIED POPULATION STRUCTURE  
BY ACTIVITIES OF NATIONAL ECONOMY, IN 2011  
ACCORDING CAEN REV 2**



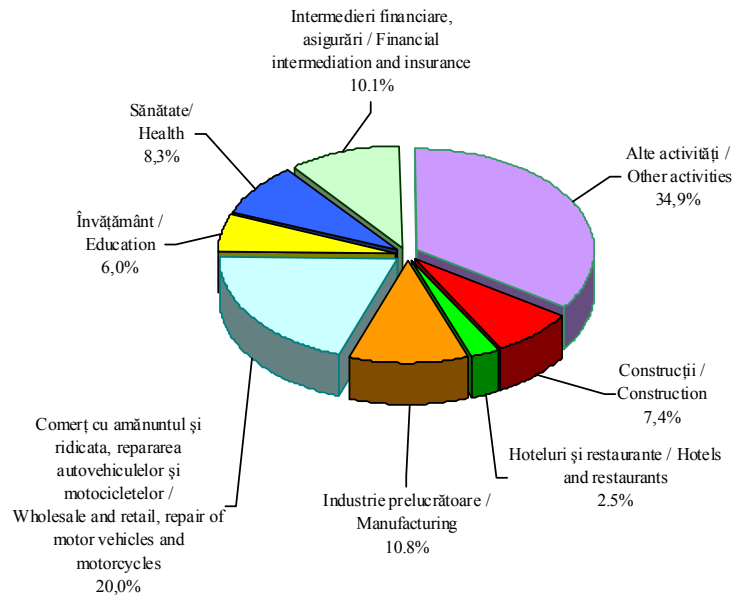
**3.1. POPULAȚIA OCUPATĂ CIVILĂ,  
PE ACTIVITĂȚI ALE ECONOMIEI NAȚIONALE**  
(la sfârșitul anului)  
**OCCUPIED CIVIL POPULATION**  
**BY ACTIVITIES OF NATIONAL ECONOMY**  
(end of year)

- mii persoane / thou. persons -

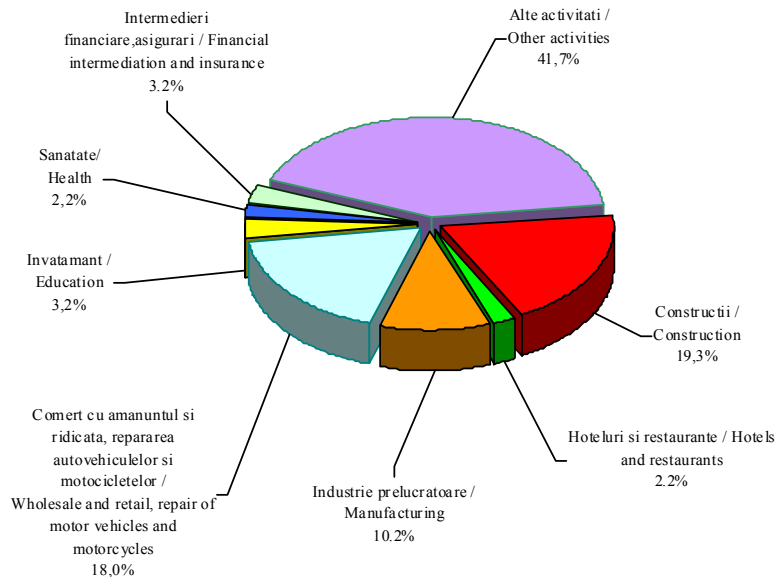
CAEN REV.1	1990	1995	2000	2005	2008	CANE REV.1
<b>Total</b>	<b>1048,9</b>	<b>832,4</b>	<b>722,1</b>	<b>931,9</b>	<b>1122,1</b>	<b>Total</b>
<b>din care, femei</b>	<b>...</b>	<b>380,0</b>	<b>337,5</b>	<b>409,6</b>	<b>537,3</b>	<b>of which, women</b>
din total: Agricultură, silvicultură, exploatare forestieră, economia vânătorului, pescuit și piscicultură	3,3	3,6	4,8	10,0	7,0	of total: Agriculture, silviculture, forestry, hunting, fishery and pisciculture
<b>din care, femei</b>	<b>...</b>	<b>...</b>	<b>2,1</b>	<b>4,7</b>	<b>3,4</b>	<b>of which, women</b>
Industria prelucrătoare	410,6	253,0	181,1	165,9	147,1	Manufacturing
<b>din care, femei</b>	<b>...</b>	<b>125,2</b>	<b>92,3</b>	<b>78,0</b>	<b>76,0</b>	<b>of which, women</b>
Energie electrică și termică, gaze și apă	17,0	18,4	22,7	15,4	14,6	Electric and thermal energy, gas and water
<b>din care, femei</b>	<b>...</b>	<b>6,1</b>	<b>7,2</b>	<b>5,6</b>	<b>5,4</b>	<b>of which, women</b>
Construcții	120,2	73,3	60,4	116,1	151,8	Construction
<b>din care, femei</b>	<b>...</b>	<b>11,4</b>	<b>9,6</b>	<b>16,3</b>	<b>35,8</b>	<b>of which, women</b>
Comerț cu ridicata, cu amănuntul, hoteluri și restaurante	100,0	135,2	131,5	190,9	244,0	Wholesale, retail, hotels and restaurants
<b>din care, femei</b>	<b>...</b>	<b>61,6</b>	<b>62,4</b>	<b>87,4</b>	<b>133,6</b>	<b>of which, women</b>
Transport, depozitare, poștă și telecomunicații	91,7	72,2	70,9	82,3	99,0	Transport, storage, post and telecommunications
<b>din care, femei</b>	<b>...</b>	<b>23,0</b>	<b>23,5</b>	<b>29,4</b>	<b>32,5</b>	<b>of which, women</b>
Intermedieri financiare	7,9	12,0	20,3	30,9	47,7	Financial intermediations
<b>din care, femei</b>	<b>...</b>	<b>7,9</b>	<b>13,6</b>	<b>20,5</b>	<b>31,7</b>	<b>of which, women</b>
Tranzacții imobiliare și alte servicii	112,9	86,5	81,3	121,6	185,6	Real estate and other services
<b>din care, femei</b>	<b>...</b>	<b>41,4</b>	<b>35,4</b>	<b>45,8</b>	<b>81,6</b>	<b>of which, women</b>
Administrație publică	15,6	19,5	26,2	31,9	39,9	Public administration
<b>din care, femei</b>	<b>...</b>	<b>11,8</b>	<b>15,4</b>	<b>20,0</b>	<b>24,3</b>	<b>of which, women</b>
Învățământ	38,7	46,2	48,7	56,4	56,5	Education
<b>din care, femei</b>	<b>...</b>	<b>34,9</b>	<b>28,3</b>	<b>32,5</b>	<b>36,4</b>	<b>of which, women</b>
Sănătate și asistență socială	40,0	32,1	35,8	48,8	55,0	Health and social assistance
<b>din care, femei</b>	<b>...</b>	<b>28,3</b>	<b>27,3</b>	<b>38,8</b>	<b>42,7</b>	<b>of which, women</b>

... = lipsă date / data not available.

**STRUCTURA POPULAȚIEI OCUPATE CIVILE FEMININE, LA 31.12.2011**  
**CONFORM CAEN REV 2**  
**CIVIL OCCUPIED FEMININE POPULATION STRUCTURE, LA 31.12.2011**  
**ACCORDING CAEN REV 2**



**STRUCTURA POPULAȚIEI OCUPATE CIVILE MASCULINE, LA 31.12.2011**  
**CONFORM CAEN REV 2**  
**CIVIL OCCUPIED MALE POPULATION STRUCTURE, LA 31.12.2011**  
**ACCORDING CAEN REV 2**



**3.2. POPULAȚIA OCUPATĂ CIVILĂ,  
PE ACTIVITĂȚI ALE ECONOMIEI NAȚIONALE (la sfârșitul anului)  
OCCUPIED CIVIL POPULATION  
BY ACTIVITIES OF NATIONAL ECONOMY (end of year)**

- mii persoane / thou. persons -

CAEN REV.2	2008	2010	2011	CANE REV.2
<b>Total din care, femei</b>	<b>1122,1 537,3</b>	<b>1057,6 530,9</b>	<b>1062,0 529,6</b>	<b>Total of which, women</b>
din total:				of total:
Agricultură, silvicultură și pescuit din care, <b>femei</b>	2,4 1,1	2,7 0,9	2,6 0,9	Agriculture, forestry and fishing of which, <b>women</b>
Industrie - total din care, <b>femei</b>	167,4 81,9	143,5 70,5	142,5 69,1	Industry- total of which, <b>women</b>
Industrie extractivă din care, <b>femei</b>	2,5 1,4	3,0 1,5	3,4 1,8	Mining and quarrying of which, <b>women</b>
Industria prelucrătoare din care, <b>femei</b>	137,1 71,8	113,1 59,3	111,4 57,0	Manufacturing of which, <b>women</b>
Producția și furnizarea de energie electrică și termică, gaze, apă caldă, aer condiționat din care, <b>femei</b>	12,4 4,7	11,7 4,4	11,6 4,4	Electricity, gas, steam and air conditioning production and supply of which, <b>women</b>
Distribuția apei; salubritate, gestionarea deșeurilor, activități de decontaminare din care, <b>femei</b>	15,4 4,0	15,7 5,3	16,1 5,9	Water supply; sewerage, waste management and decontamination activities of which, <b>women</b>
Construcții din care, <b>femei</b>	155,0 36,7	147,1 42,8	142,0 39,3	Construction of which, <b>women</b>
Comerț cu ridicata și cu amănuntul; repararea autovehiculelor și motocicletelor din care, <b>femei</b>	213,8 117,0	198,6 105,0	201,8 105,9	Wholesale and retail; repair of motor vehicles and motorcycles of which, <b>women</b>
Transport și depozitare din care, <b>femei</b>	67,5 18,7	61,9 16,0	64,9 17,4	Transport and storage of which, <b>women</b>
Hoteluri și restaurante din care, <b>femei</b>	27,1 15,4	22,9 14,1	25,0 13,4	Hotels and restaurants of which, <b>women</b>
Informații și comunicații din care, <b>femei</b>	73,6 30,8	67,3 26,2	71,4 29,8	Information and communication of which, <b>women</b>
Intermedieri financiare și asigurări din care, <b>femei</b>	48,0 31,9	72,3 55,7	70,4 53,5	Financial intermediation and insurance of which, <b>women</b>
Tranzacții imobiliare din care, <b>femei</b>	13,5 6,6	7,1 3,1	6,8 2,9	Real estate activities of which, <b>women</b>
Activități profesionale, științifice și tehnice din care, <b>femei</b>	62,8 34,9	65,4 36,7	67,4 37,7	Professional, scientific and technical activities of which, <b>women</b>
Activități de servicii administrative și activități de servicii suport din care, <b>femei</b>	83,7 29,3	71,2 26,4	78,6 29,2	Activities of administrative services and of support services of which, <b>women</b>
Administrație publică și apărare; asigurări sociale din sistemul public din care, <b>femei</b>	39,8 24,3	36,7 22,7	36,6 22,9	Public administration and defence; social insurance of public sector of which, <b>women</b>
Învățământ din care, <b>femei</b>	57,3 36,9	48,5 31,3	48,7 31,7	Education of which, <b>women</b>
Sănătate și asistență socială din care, <b>femei</b>	53,2 41,8	56,2 44,3	55,7 44,1	Health and social assistance of which, <b>women</b>
Activități de spectacole, culturale și recreative din care, <b>femei</b>	28,3 10,1	20,2 10,1	16,4 9,3	Shows, culture and recreation activities of which, <b>women</b>
Alte activități de servicii din care, <b>femei</b>	28,7 19,9	36,0 25,1	31,2 22,5	Other service activities of which, <b>women</b>



**3.3. NUMĂRUL MEDIU AL SALARIAȚILOR**  
**AVERAGE NUMBER OF EMPLOYEES**

- mii persoane / thou.persons-

	2000	2005	2010	2011	
<b>Total salariați</b>	<b>651</b>	<b>762</b>	<b>820</b>	<b>810</b>	<b>Total employess</b>
din care:					<i>of which:</i>
Muncitori	310	327	...	...	<i>Workers</i>

... = lipsă date / data not available

Notă: Începând cu anul 2008 nu se mai urmăresc muncitorii.

Note: Since 2008 no longer follow the workers.

**3.4. NUMĂRUL MEDIU AL SALARIAȚILOR PE SEXE**  
**AVERAGE NUMBER OF EMPLOYEES BY SEX**

- mii persoane / thou. persons -

	2005	2010	2011	
<b>Total</b>	<b>762</b>	<b>820</b>	<b>810</b>	<b>Total</b>
din care:				<i>of which:</i>
Bărbați	408	436	428	<i>Men</i>
Femei	354	384	382	<i>Women</i>

**3.5. NUMĂRUL MEDIU AL SALARIAȚILOR**  
**PE ACTIVITĂȚI ALE ECONOMIEI NAȚIONALE**  
**AVERAGE NUMBER OF EMPLOYEES**  
**BY ACTIVITIES OF NATIONAL ECONOMY**

- mii persoane / thou. persons -

CAEN REV.1	1990	1995	2000	2005	2008	CANE REV.1
<b>Total</b>	<b>1022,6</b>	<b>802,9</b>	<b>650,7</b>	<b>761,9</b>	<b>922,2</b>	<b>Total</b>
din care:						<i>of which:</i>
Agricultură, silvicultură, exploatare forestieră, vânătoare, pescuit și piscicultură	3,2	3,5	4,7	9,1	6,5	<i>Agriculture, silviculture, forestry, hunting, fishery and pisciculture</i>
Industria prelucrătoare	409,8	256,5	173,3	144,0	122,1	<i>Manufacturing</i>
Energie electrică și termică, gaze și apă	17,0	20,9	22,4	15,0	15,2	<i>Electric and thermal energy, gas and water</i>
Construcții	117,1	74,7	50,8	95,1	104,5	<i>Construction</i>
Comerț cu ridicata, cu amănuntul, repararea și întreținerea autovehiculelor, motocicletelor, bunurilor personale și casnice	87,7	111,5	97,8	134,7	184,6	<i>Wholesale, retail, maintenance and repair of motors vehicles, repair of personal and household goods</i>
Hoteluri și restaurante	19,0	12,2	12,6	17,7	24,4	<i>Hotels and restaurants</i>
Transport, depozitare, poștă și comunicații	69,4	70,9	68,3	71,1	87,9	<i>Transport, storage, post and communications</i>
Intermedieri financiare	5,8	12,7	20,0	27,0	43,5	<i>Financial intermediations</i>
Tranzacții imobiliare și alte servicii	125,2	88,1	67,3	94,0	154,4	<i>Real estate and other services</i>
Administrație publică	15,1	22,6	26,7	31,2	40,7	<i>Public administration</i>
Învățământ	38,5	48,3	44,8	44,6	45,6	<i>Education</i>
Sănătate și asistență socială	39,0	35,2	33,4	41,6	47,6	<i>Health and social assistance</i>

**3.6. NUMĂRUL MEDIU AL SALARIAȚILOR  
PE ACTIVITĂȚI ALE ECONOMIEI NAȚIONALE  
AVERAGE NUMBER OF EMPLOYEES  
BY ACTIVITIES OF NATIONAL ECONOMY**

- mii persoane / thou. persons -

CAEN REV.2	2008	2009	2010	2011	CANE REV.2
<b>Total</b>	<b>922,2</b>	<b>886,5</b>	<b>819,6</b>	<b>809,7</b>	<b>Total</b>
din total:					of total:
Agricultură, silvicultură și pescuit	2,3	2,0	2,6	3,0	Agriculture, forestry and fishing
Industria extractivă	139,0	125,1	111,8	106,2	Industry- total
Industria prelucrătoare	2,5	2,6	3,1	3,2	Mining and quarrying
Producția și furnizarea de energie electrică și termică, gaze, apă caldă și aer condiționat	113,6	100,0	86,7	80,6	Manufacturing
Distribuția apei; salubritate, gestionarea deșeurilor, activități de decontaminare					Electricity, gas, steam and air conditioning production and supply
Construcții	13,1	12,1	11,5	11,2	Water supply; sewerage, waste management and decontamination activities
Comerț cu ridicata și cu amănuntul; repararea autovehiculelor și motocicletelor	106,3	104,9	89,1	81,3	Construction
Transport și depozitare	182,6	173,0	160,4	159,8	Wholesale and retail; repair of motor vehicles and motorcycles
Hoteluri și restaurante	56,0	53,5	51,1	50,8	Transport and storage
Informații și comunicații	24,4	22,2	20,6	21,3	Hotels and restaurants
Intermedieri financiare și asigurări	70,1	64,6	59,9	62,1	Information and communication
Tranzacții imobiliare	43,8	45,0	43,9	44,2	Financial intermediation and insurance
Activități profesionale, științifice și tehnice	11,5	8,0	6,1	6,4	Real estate activities
Activități de servicii administrative și servicii suport	52,8	57,3	54,4	55,3	Professional, scientific, technical activities
Administrație publică și apărare; asigurări sociale din sistemul public	74,6	67,4	62,4	67,7	Activities of administrative services and of support services
Învățământ	40,6	39,6	37,4	35,6	Public administration and defence; social insurance of public sector
Sănătate și asistență socială	45,6	46,8	45,4	43,6	Education
Activități de spectacole, culturale și educative	46,3	50,3	49,2	47,8	Health and social assistance
Alte activități de servicii	14,3	14,9	15,0	13,9	Shows, culture and recreation activities
	12,0	11,9	10,1	10,7	Other service activities

**3.7. NUMĂRUL MEDIU AL SALARIAȚILOR PE FORME DE PROPRIETATE  
AVERAGE NUMBER OF EMPLOYEES BY TYPE OF OWNERSHIP**

- mii persoane / thou. persons -

	2000	2005	2010	2011	
<b>Total</b>	<b>650,7</b>	<b>761,9</b>	<b>819,6</b>	<b>809,7</b>	<b>Total</b>
- proprietate integrală de stat	101,0	67,8	56,7	53,5	-state integral ownership
- proprietate majoritară de stat	53,5	23,3	12,3	11,0	- state ownership
- proprietate majoritară privată	37,0	29,3	21,9	24,2	-private majority ownership
- societăți comerciale cu capital integral privat românesc	241,6	337,2	366,0	358,9	- trading companies with private integral romanian capital
- societăți comerciale cu capital privat românesc și capital străin	44,5	96,6	110,3	115,9	- trading companies with private romanian and foreign capital
- proprietate cooperatistă	11,3	5,5	3,8	4,6	- co-operative ownership
- proprietate obștească	4,5	3,2	5,4	5,2	- community ownership
- proprietate integral străină	34,6	62,8	102,2	103,0	- foreign integral ownership
- proprietate publică de interes național și local	122,7	136,2	141,0	133,4	- national and local interest public ownership

**3.8. ȘOMERI ÎNREGISTRAȚI ȘI RATA ȘOMAJULUI,  
LA SFÂRȘITUL ANULUI  
REGISTERED UNEMPLOYED AND UNEMPLOYMENT RATE,  
AT THE END OF YEAR**

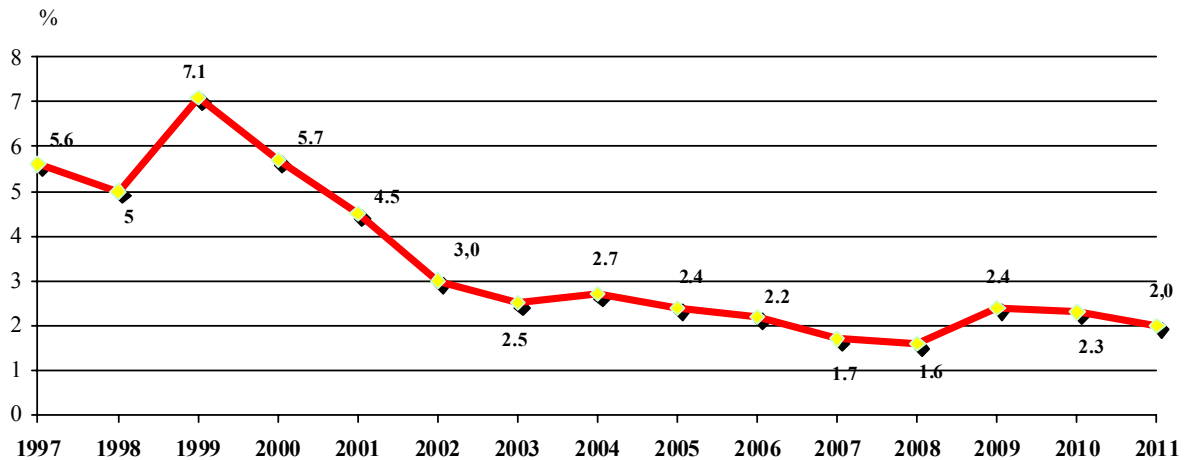
- număr persoane / number of persons -

	1997	2000	2005	2010	2011	
<b>Total din care, femei</b>	<b>44812 27667</b>	<b>43665 24703</b>	<b>23132 12620</b>	<b>24922 12298</b>	<b>21697 11390</b>	<b>Total of which, women</b>
Beneficiari de indemnizație de șomaj din care, femei	26167 <sup>1)</sup> 16154	16738 <sup>1)</sup> 9739	7784 4744	20674 10133	9287 5142	Recipients of unemployment indemnity of which, women
Beneficiari de alocație de sprijin din care, femei	10223 6912	17719 10633	- -	- -	- -	Recipients of support allowance of which, women
Beneficiari de plăți compensatorii potrivit OUG 98/1999 din care, femei	- -	4084 1752	- -	- -	- -	Beneficiaries of compensatory payments according to EGO 98/1999 of which, women
Șomeri neindemnizați din care, femei	8422 4601	5124 2579	15348 7876	4248 2165	12410 6248	Unpaid unemployed of which, women
<b>Rata șomajului % din care, femei</b>	<b>5,6 7,6</b>	<b>5,7 6,8</b>	<b>2,4 3,0</b>	<b>2,3 2,3</b>	<b>2,0 2,1</b>	<b>Unemployment rate % of which, women</b>

<sup>1)</sup> Inclusiv beneficiarii de ajutor de șomaj și de integrare profesională, conform Legii nr.1/1991 privind protecția socială a șomerilor și integrarea lor profesională / Including recipients of unemployment benefits and allowance for vocational integration, according to Law no.1/1991 regarding unemployed social protection and their vocational integration.

Sursa: Agenția Municipală pentru Ocuparea Forței de Muncă București  
Source: Municipality Agency for Employment of Bucharest.

**RATA ȘOMAJULUI  
UNEMPLOYMENT RATE**



**3.9. ȘOMERI ÎNREGISTRAȚI,  
PE CATEGORII DE PERSONAL ȘI NIVEL DE PREGĂTIRE, LA 31 DECEMBRIE  
REGISTERED UNEMPLOYED  
BY CATEGORIES OF PERSONNEL AND EDUCATIONAL LEVEL, ON DECEMBER 31**

- număr persoane / number of persons -

	1997	2000	2005	2010	2011	
<b>Beneficiari de indemnizație de șomaj din care, femei</b>	<b>26167<sup>1)</sup> 16154</b>	<b>16738<sup>1)</sup> 9739</b>	<b>7784 4744</b>	<b>20674 10133</b>	<b>9287 5142</b>	<b>Recipients of unemployment indemnity of which, women</b>
- persoane cu studii primare, gimnaziale și profesionale din care, femei	18985 10996	10643 5400	3943 2221	8404 3470	3242 1483	- persons with primary, secondary and vocational education of which, women
- personal cu studii liceale și posliceale din care, femei	5760 4365	4599 3389	2985 2005	7702 4025	3575 2096	- high school and post high school graduates of which, women
- personal cu studii universitare din care, femei	1422 793	1496 950	856 518	4568 2638	2470 1563	- university graduates of which, women
<b>Beneficiari de plăți compensatorii (OUG 98/1999) din care, femei</b>	- -	<b>4084 1752</b>	- -	- -	- -	<b>Beneficiaries of compensatory payments according (GPO 98/1999) of which, women</b>
- personal cu studii primare, gimnaziale și profesionale din care, femei	- -	2704 924	- -	- -	- -	- persons with primary, secondary and vocational education of which, women
- personal cu studii liceale și posliceale din care, femei	- -	1050 658	- -	- -	- -	- high school and post high school graduates of which, women
- personal cu studii universitare din care, femei	- -	330 170	- -	- -	- -	- university graduates of which, women
<b>Beneficiari de alocație de sprijin din care, femei</b>	<b>10223 6912</b>	<b>17719 10633</b>	- -	- -	- -	<b>Recipients of support allowance of which, women</b>
- personal cu studii primare, gimnaziale și profesionale din care, femei	7902 5148	11941 6344	- -	- -	- -	- persons with primary, secondary and vocational education of which, women
- personal cu studii liceale și posliceale din care, femei	2078 1627	4763 3684	- -	- -	- -	- high school and post high school graduates of which, women
- personal cu studii universitare din care, femei	243 137	1015 605	- -	- -	- -	- university graduates of which, women
<b>Șomeri neindemnizați din care, femei</b>	<b>8422 4601</b>	<b>5124 2579</b>	<b>15348 7876</b>	<b>4248 2165</b>	<b>12410 6248</b>	<b>Unpaid unemployed of which, women</b>
- personal cu studii primare, gimnaziale și profesionale din care, femei	... ...	4650 1807	12098 5945	2268 1098	6797 3221	- persons with primary, secondary and vocational education of which, women
- personal cu studii liceale și posliceale din care, femei	... ...	337 207	2300 1387	1181 621	3410 1767	- high school and post high school graduates of which, women
- personal cu studii universitare din care, femei	... ...	137 49	950 544	799 446	2203 1260	- university graduates of which, women

... = lipsă date / data not available

<sup>1)</sup> Inclusiv beneficiarii de ajutor de șomaj și de integrare profesională, conform Legii nr.1/1991 privind protecția socială a șomerilor și integrarea lor profesională / Including recipients of unemployment benefits and allowance for vocational integration, according to Law no.1/1991 regarding unemployed social protection and their vocational integration.

Sursa: Agenția Municipală pentru Ocuparea Forței de Muncă București  
Source: Municipality Agency for Employment of Bucharest

**3.10. CONFLICTELE DE INTERESE  
CONFLICTS OF INTEREST**

- număr salariați / number of employees -

	2010	2011	
<b>Număr conflicte</b>	<b>15</b>	<b>14</b>	<b>Number of conflicts</b>
<b>Număr salariați – Total<sup>1)</sup>:</b>	<b>38028</b>	<b>98631</b>	<b>Number of employees – Total<sup>1)</sup>:</b>
din care participanți la conflicte	13819	43129	of which: involved in conflicts

<sup>1)</sup> Aferent unităților în care au avut loc conflicte de interese. / For the units where conflicts of interest took place.

**3.11. NUMĂRUL ACCIDENTAȚILOR ÎN MUNCĂ**  
**NUMBER OF INJURED AT WORK**

	<b>2000</b>	<b>2005</b>	<b>2010</b>	<b>2011</b>	
<b>Număr accidentați</b>	<b>437</b>	<b>517</b>	<b>789</b>	<b>775</b>	<b>Number of injured</b>
- mortal	41	58	47	34	- fatal
-incapacitate temporară de muncă	396	459	742	741	- temporary incapacity of work
<b>Accidente colective</b>					<b>Collective injuries</b>
- număr accidente	4	5	5	7	- number of injuries
- accidentați din care:	14	20	17	28	- injured of which:
- mortal	3	8	3	-	- fatal
<b>Rata accidentelor în muncă -‰</b>	<b>0,58</b>	<b>0,69</b>	<b>2,08</b>	<b>1,13</b>	<b>Rate of labour injuries -‰</b>

Sursa: Ministerul Muncii, Familiei și Protecției Sociale.

Source: Ministry of Labour, Family and Social Protection.

**CAPITOLUL**

**CHAPTER**

**4**

**VENITURILE  
POPULAȚIEI**

**POPULATION  
INCOME**

***Inapoi la cuprins***

## CAPITOLUL 4

## VENITURILE POPULAȚIEI

## Sursa datelor:

➤ **Cercetări statistice:**

Cercetarea statistică privind costul forței de muncă, în unități economico-sociale (conform Regulamentului Consiliului și Parlamentului European nr.530/1999 privind statisticile structurii câștigurilor salariale și costului forței de muncă).

## Precizări metodologice:

**Câștigul salarial nominal mediu net** se calculează scăzând din sumele brute aferente câștigului salarial nominal brut următoarele elemente:

- impozitul aferent;
- contribuția salariaților la bugetul asigurărilor pentru șomaj;
- contribuția individuală de asigurări sociale de stat;
- contribuția salariaților pentru asigurările sociale de sănătate.

**Câștigul salarial nominal brut** cuprinde :

- **salariile**, respectiv drepturile în bani și în natură cuvenite salariaților pentru munca efectiv prestată (inclusiv pentru timpul lucrat suplimentar), potrivit formei de salarizare aplicată, sporurile și indemnizațiile acordate ca procentaj din salariu sau în sume fixe, alte adaosuri la salarii potrivit legii, sumele plătite pentru timpul nelucrat (indemnizațiile pentru concediile de odihnă și de studii, zile de sărbătoare și alte zile libere, sumele plătite din fondul de salarii pentru concediile medicale), premiile, primele de vacanță și alte sume plătite din fondul de salarii potrivit prevederilor legislației în vigoare sau contractelor colective de muncă;
- **sumele plătite din profitul net și din alte fonduri** (inclusiv contravaloarea tichetelor de masă).

**Indicele câștigului salarial real** se calculează ca raport între indicele câștigului salarial nominal mediu net și indicele general al prețurilor de consum al populației exprimat procentual.

## CHAPTER 4

## POPULATION INCOME

## Data source:

➤ **Statistical surveys:**

Labour cost survey, in socio-economic units (according to Regulation (EC) no.530/1999 of the European Parliament and of the Council concerning structural statistics on earnings and on labour costs).

## Methodological notes:

*The net nominal earnings is calculated by subtracting from gross sums related to gross nominal earning the following elements:*

- *afferent tax;*
- *employees contribution to unemployment insurance budget;*
- *individual contribution to state social insurance;*
- *employees contribution to health insurance.*

*The gross nominal earnings includes:*

- *salaries, in cash and in kind for employees actually done work (including for supplementary worked time), according to the salary type applied, bonuses and indemnities granted as salary percentage or as fixed amounts, other bonuses according to the law, amounts paid for unworked time (indemnities for holiday and study leaves, holidays and other free days, amounts paid from salary funds for medical leaves), premiums, holiday bonuses and other amounts paid from salary funds according to the legislation provisions in force or to employment collective contracts;*
- *amounts paid from net profit and other funds (including equivalent value of lunch tickets).*

*The real earnings index is calculated as a ratio between the average net nominal earnings index and the population general consumer price index expressed as percentage.*

**4.1. CÂȘTIGUL SALARIAL NOMINAL MEDIU NET LUNAR  
PE ACTIVITĂȚI ALE ECONOMIEI NAȚIONALE  
MONTHLY AVERAGE NET NOMINAL EARNINGS  
BY ACTIVITIES OF NATIONAL ECONOMY**

- lei/salariat / lei /employee -

CAEN REV.1	1995	2000	2005	2008 <sup>3)</sup>	CANE REV.1
<b>Total</b>	<b>24</b>	<b>277</b>	<b>988</b>	<b>1838</b>	<b>Total</b>
din care:					of which:
Agricultură, vânătoare și silvicultură	24 <sup>1)</sup>	230 <sup>2)</sup>	570	1087	Agriculture, hunting and silviculture
Industria prelucrătoare	21	221	780	1434	Manufacturing
Energie electrică, termică, gaze și apă	35	355	1589	2491	Electric and thermal energy, gas and water
Construcții	24	228	687	1569	Construction
Comerț, repararea, întreținerea autovehiculelor, motocicletelor și a bunurilor personale și casnice	22	249	855	1657	Wholesale, retail, maintenance and repair of motor vehicles, repair of personal and household goods
Hoteluri și restaurante	24	228	581	1083	Hotels and restaurants
Transporturi și depozitare	29	309	1024	1984 <sup>3)</sup>	Transport, storage
Poștă și comunicații	37	522	2386	...	Post and communications
Intermedieri financiare	47	752	2829	4361	Financial intermediations
Tranzacții imobiliare și alte servicii	25	274	931	1619	Real estate and other services
Administrație publică și apărare	35	416	1642	3396	Public administration and defence
Învățământ	20	214	897	1723	Education
Sănătate și asistență socială	15	218	760	1477	Health and social assistance
Alte activități de servicii colective, sociale și personale	18	274	1011	1579	Other activities of collective, social and personal services

<sup>0)</sup> Date estimate / Estimated date<sup>1)</sup> Agricultură / Agriculture<sup>2)</sup> Agricultură și vânătoare / Agriculture and hunting<sup>3)</sup> Include date și pentru poștă și comunicații / Include date for post and communications

... lipsă date / data not available

**4.2. CÂȘTIGUL SALARIAL NOMINAL MEDIU NET LUNAR  
PE ACTIVITĂȚI ALE ECONOMIEI NAȚIONALE  
MONTHLY AVERAGE NET NOMINAL EARNINGS  
BY ACTIVITIES OF NATIONAL ECONOMY**

- lei/salariat / lei /employee -

CAEN REV.2	2010	2011	CANE REV.2
<b>Total</b>	<b>1973</b>	<b>2114</b>	<b>Total</b>
din care:			of which:
Agricultură, silvicultură și pescuit	1269	1366	Agriculture forestry and fishing
Industria prelucrătoare	1537	1726	Manufacturing
Producția și furnizarea de energie electrică și termică, gaze, apă caldă și aer condiționat	3043	3252	Electricity, gas, steam and air conditioning production and supply
Construcții	1187	1691	Construction
Comerț cu ridicata și cu amănuntul; repararea autovehiculelor și motocicletelor	1964	1892	Wholesale and retail; repair of motor vehicles and motorcycles
Hoteluri și restaurante	1068	1196	Hotels and restaurants
Transporturi și depozitare	1960	2031	Transport, storage
Informații și comunicații	3180	3478	Information and communication
Intermedieri financiare și asigurări	4329	4693	Financial intermediations and insurance
Tranzacții imobiliare	1594	1717	Real estate activities
Administrație publică și apărare; asigurări sociale din sistemul public	2880	2882	Public administration and defence; social insurance of public sector
Învățământ	1571	1591	Education
Sănătate și asistență socială	1510	1471	Health and social assistance
Activități de spectacole, culturale și recreative	1341	1350	Shows, culture and recreation activities
Alte activități de servicii	968	932	Other service activities



**4.3. CÂȘTIGUL SALARIAL NOMINAL MEDIU NET LUNAR, PE FORME JURIDICE**  
**MONTHLY AVERAGE NET NOMINAL EARNINGS BY LEGAL TYPE**

- lei /salariat / lei/employee -

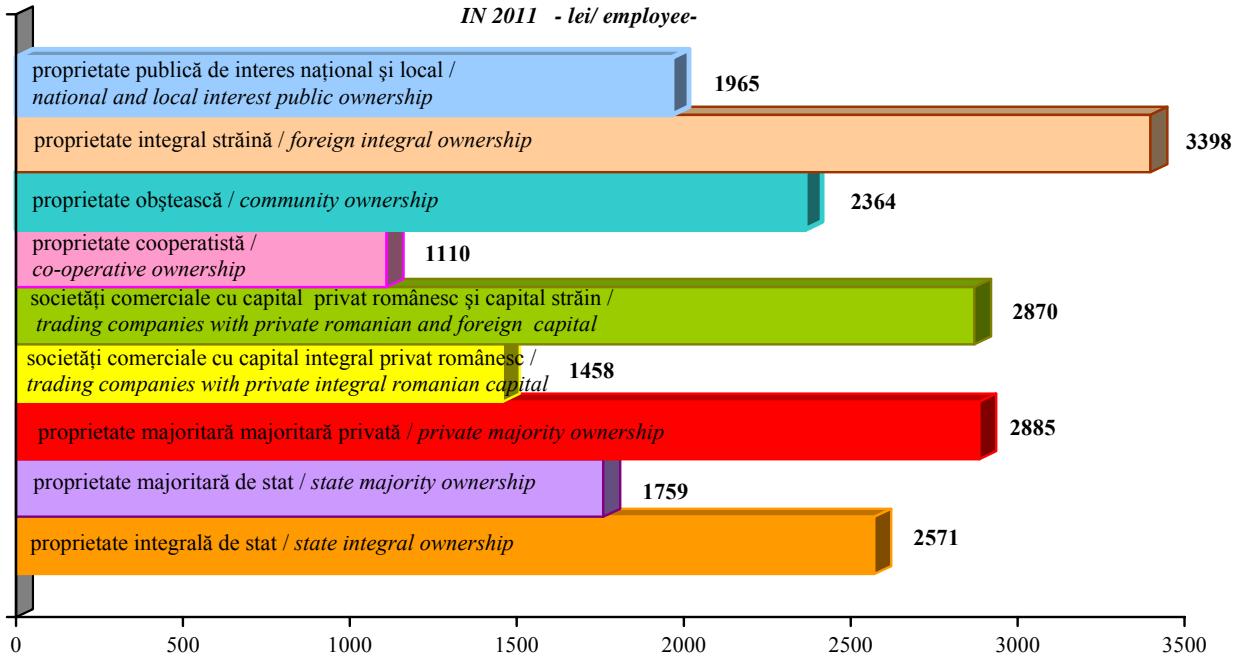
Forma juridică	Ani/ Years			Legal type
	2005	2010	2011	
<b>Total</b>	<b>988</b>	<b>1973</b>	<b>2114</b>	<b>Total</b>
din care:				of which:
- regie autonomă	1105	2274	2393	- autonomous companies
- societate pe acțiuni	1291	2691	2835	- stock companies
- societate cu răspundere limitată	727	1636	1821	- limited liability companies
- societate meșteșugărească	443	902	1037	- co-operative companies

**4.4. CÂȘTIGUL SALARIAL NOMINAL MEDIU NET LUNAR, PE FORME DE PROPRIETATE**  
**MONTHLY AVERAGE NET NOMINAL EARNINGS BY TYPE OF OWNERSHIP**

-lei /salariat / lei/employee -

Forma de proprietate	Ani/ Years			Ownership type
	2005	2010	2011	
<b>Total</b>	<b>988</b>	<b>1973</b>	<b>2114</b>	<b>Total</b>
- proprietate integrală de stat	1160	2464	2571	- state integral ownership
- proprietate majoritară de stat	2000	1715	1759	- state majority ownership
- proprietate majoritară privată	1190	2898	2885	- private majority ownership
- societăți comerciale cu capital integral privat românesc	628	1284	1458	- trading companies with private integral romanian capital
- societăți comerciale cu capital privat românesc și capital străin	1333	2677	2870	- trading companies with private romanian and foreign capital
- proprietate cooperatistă	484	1005	1110	- co-operative ownership
- proprietate obștească	1147	2289	2364	- community ownership
- proprietate integral străină	1485	3303	3398	- foreign integral ownership
- proprietate publică de interes național și local	1117	1944	1965	- national and local interest public ownership

**CÂȘTIGUL SALARIAL NOMINAL MEDIU NET LUNAR, PE FORME DE PROPRIETATE,**  
**ÎN ANUL 2011 - lei / salariat -**  
**MONTHLY AVERAGE NET NOMINAL EARNINGS BY TYPE OF OWNERSHIP,**  
**IN 2011 - lei/ employee-**



**4.5. INDICII CÂȘTIGULUI SALARIAL MEDIU NET REAL**  
**INDICES OF MONTHLY AVERAGE REAL NET EARNINGS**

- % -

	2000	2001	2002	2003	2004	2005	2006	2007	2008	2009	2010	2011
<b>2000</b>	<b>100,00</b>	105,47	104,93	113,33	125,54	153,68	166,70	194,64	237,28	223,86	227,38	230,30
<b>2001</b>		<b>100,00</b>	99,49	107,45	119,03	145,71	158,05	184,55	224,98	212,25	215,59	218,36
<b>2002</b>			<b>100,00</b>	108,00	119,65	146,46	158,87	185,50	226,13	213,34	216,70	219,48
<b>2003</b>				<b>100,00</b>	110,78	135,61	147,10	171,75	209,38	197,53	200,65	203,22
<b>2004</b>					<b>100,00</b>	122,41	132,78	155,04	189,00	178,31	181,12	183,44
<b>2005</b>						<b>100,00</b>	108,47	126,66	154,40	145,67	147,96	149,86
<b>2006</b>							<b>100,00</b>	116,77	142,35	134,29	136,41	138,16
<b>2007</b>								<b>100,00</b>	121,90	115,01	116,82	118,32
<b>2008</b>									<b>100,00</b>	94,35	95,83	97,06
<b>2009</b>										<b>100,00</b>	101,57	102,87
<b>2010</b>											<b>100,00</b>	101,28
<b>2011</b>												<b>100,00</b>

**CAPITOLUL**

**CHAPTER**

**5**

**LOCUINȚE  
ȘI  
UTILITĂȚI PUBLICE**

***DWELLINGS  
AND  
PUBLIC UTILITIES***

***Inapoi la cuprins***

## CAPITOLUL 5

## LOCUIŢE ŞI UTILITĂŢI PUBLICE

## Sursa datelor:

➤ **Cercetări statistice:**

Cercetarea statistică privind modificările fondului de locuințe;

Cercetarea statistică privind locuințele terminate; Cercetări statistice privind alimentarea cu apă, canalizare publică și spații verzi, salubritatea și distribuția energiei termice, a gazelor naturale și alte cercetări statistice pentru domeniul edilitar.

## Precizări metodologice:

**Fondul de locuințe** se determină pe baza datelor obținute la recensămintele populației și locuințelor și a modificărilor intervenite în cursul fiecărui an și anume:

- **intrările**, reprezentând locuințe date în folosință (locuințe noi și spații cu altă destinație transformate în locuință);

- **ieșirile**, reprezentând demolările și schimbarea locuințelor în spații cu altă destinație.

**Locuința** este construcția formată din una sau mai multe camere de locuit situate la același nivel al clădirii sau la niveluri diferite, prevăzută, în general, cu dependințe (bucătărie, baie etc.) sau cu alte spații de deservire, independentă din punct de vedere funcțional, având intrarea separată din casa scârilor, curte sau stradă și care a fost construită, transformată sau amenajată în scopul de a fi folosită, în principiu, de o singură gospodărie.

**Locuința terminată** în cursul unui an este acea construcție care nu a existat anterior și ale cărei elemente, inclusiv fundația, s-au construit pentru prima dată, la care s-au realizat toate categoriile de lucrări prevăzute în documentația de execuție și care au fost recepționate de beneficiar.

**Camera de locuit** reprezintă o încăpere dintr-o locuință care servește pentru locuit, având suprafața de minim 4 m.p., înălțimea de cel puțin 2 m. pe cea mai mare parte a suprafeței sale și care primește lumină naturală fie direct prin ferestre și / sau uși exterioare, fie indirect prin verande cu ajutorul ferestrelor și / sau ușilor, sau prin alte camere de locuit cu ajutorul glasvandurilor.

## CHAPTER 5

## DWELLINGS AND PUBLIC UTILITIES

## Data source:

➤ **Statistical surveys:**

*Statistical survey on the changes in dwellings stock;*

*Statistical survey on finished dwellings;*

*Statistical surveys on water supply, public sewerage and green spaces, sanitation and distribution of electric energy, natural gas and other statistical surveys in urbanistic field.*

**Methodological notes:**

*Dwellings stock is determined based on data obtained from population and housing censuses and on changes occurred each year, namely:*

- **inputs**, representing dwellings in use (new dwellings and spaces with another destination changed into dwellings).

- **outputs**, representing demolitions and change of dwellings into spaces with another destination.

*A dwelling is the construction made up by one or more habitation rooms situated at the same floor of the building or at different floors, generally endowed with outhouses (kitchen, bathroom and so on) or with other service spaces, functionally independent, with separated entrance from the staircase hall, yard or street and which has been built, transformed or arranged with a view to be used, in principle, by a single household.*

*Finished dwelling built during one year is that building which did not exist before and whose elements, including the foundation, were built for the first time, for which all categories of work foreseen into the execution documentation were performed and which were received by beneficiary.*

*Habitation room represents a room from a dwelling used for habitation, having an area of at least 4 sq. m., a height of at least 2 m on the largest part of its area, which gets natural light either directly through windows and / or exterior doors, or indirectly through veranda by means of windows and / or doors, or by other habitation rooms by means of French windows.*

**Suprafața locuibilă** desfășurată reprezintă suma suprafețelor destinate pentru locuit a tuturor locuințelor sau spațiilor de locuit din clădire.

**Suprafața spațiilor verzi** se referă la suprafața spațiilor verzi amenajate sub formă de parcuri, grădini publice sau scuaruri publice, terenurile bazelor și amenajărilor sportive în cadrul perimetrelor construibile ale localităților. În cadrul spațiilor verzi **nu se includ:** serele, pepinierele, grădinile de zarzavaturi, cimitirele, terenurile agricole, suprafața lacurilor etc.

**Lungimea totală a conductelor de distribuire a gazelor naturale** se referă la totalitatea conductelor (din rețea și direct din conductele magistrale de transport ) prin care se distribuie gaze naturale la consumatorii din localitate, începând de la stațiile de reglare a presiunii și predare a gazelor de către furnizori până la punctele de branșare a consumatorilor.

**Gazele naturale distribuite efectiv** reprezintă volumul total de gaze naturale livrate consumatorilor prin rețele de distribuție (inclusiv gazele naturale consumate de unitatea de distribuție).

**Lungimea totală a rețelei simple de distribuție a apei potabile** reprezintă lungimea tuburilor și conductelor instalate pe teritoriul localității, pentru transportul apei potabile de la conductele de aducțiune sau de la stațiile de pompare până la punctele de branșare a consumatorilor.

**Apa potabilă distribuită consumatorilor** este cantitatea de apă potabilă livrată efectiv tuturor consumatorilor, populației și agenților economici, pentru nevoi productive și neproductive și se determină cu ajutorul apometrelor instalate la consumatori, iar în lipsa acestora pe baza normelor de consum pașal.

**Total unfolded living floor** represents the sum of the areas meant for habitation of all dwellings or living spaces in the building.

**Green spaces area** to those areas arranged as parks, public gardens or public squares, sports grounds and arrangements, as part of perimeters available for construction. *Verdure spots do not include:* greenhouses, nurseries, vegetable gardens, graveyards, agricultural lands, lakes surfaces a.s.o.

**Total length of distribution pipes of natural gas** refers to all pipes (from network and directly from main transport pipes) distributing gas to the consumers in one locality, starting from pressure adjustment and gas delivery stations of suppliers up to the consumers connection points.

**Actually distributed natural gas** represent total volume of natural gas delivered to the consumers by means of distribution network (including natural gas consumed by distribution unit).

**Total length of simple network for drinking water distribution** represents the length of tubes and pipes placed in the respective locality, for drinking water transport from feeds pipes or from pumping pipes up to the consumers connection points.

**Drinking water distributed to the consumers** is the quantity of drinking water actually delivered to all consumers, to the population and to economic units, for productive and non-productive needs, it is determined by means of water gauges installed at the consumers and if they are not present by means of common consumption norms.

**5.1. FONDUL DE LOCUINȚE, LA 31 DECEMBRIE**  
**DWELLING STOCK, ON DECEMBER 31**

- mii / thou. -

	1990	1995	2000	2005	2010	2011 <sup>1)</sup>	
<b>Total locuințe</b>	<b>858,6</b>	<b>776,8</b>	<b>783,2</b>	<b>784,1</b>	<b>795,4</b>	<b>797,0</b>	<b>Total dwellings</b>
pe forme de proprietate:							<b>by types of ownership:</b>
Majoritar privată	362,7	693,5 <sup>2)</sup>	747,9 <sup>2)</sup>	762,4	778,1	779,9	Private majority
Majoritar de stat	495,9 <sup>2)</sup>	83,3	35,3	21,7	17,3	17,1	State majority

<sup>1)</sup> Date provizorii ce urmează a fi rectificate după publicarea rezultatelor finale ale Recensământului Populației și Locuințelor – 2011 / Provisional data to be rectified after the publication of final results of 2011, Population and Housing Census.

<sup>2)</sup> Inclusiv alte forme de proprietate / Including other types of ownership

**Notă :** Până în 1998 inclusiv, în forma de proprietate majoritară privată erau incluse numai unități cu capital privat, iar în forma de proprietate majoritară de stat erau cuprinse numai unitățile cu capital integral de stat și public.

**Note :** Until 1998 inclusive, the private majority ownership included only units with private social capital and the state majority ownership included only units with state integral capital and public capital.

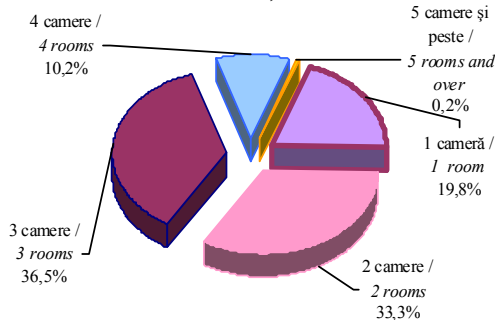
**5.2. INDICATORII DERIVAȚI AI FONDULUI DE LOCUINȚE**  
**THE DERIVED INDICATORS OF THE DWELLING STOCK**

	1990	1995	2000	2005	2010	2011	
<b>Număr camere – mii</b>	1996	1859	1879	1906	1945	1951	<b>Number of rooms – thou.</b>
<b>Suprafață locuibilă / camera de locuit - m.p.</b>	13,80	14,56	14,64	15,89	16,06	16,09	<b>Living floor / room - sq. m.</b>
<b>Suprafață locuibilă / persoană- m.p.</b>	12,75	13,18	13,69	15,73	16,09	16,4	<b>Living floor / person- sq. m.</b>

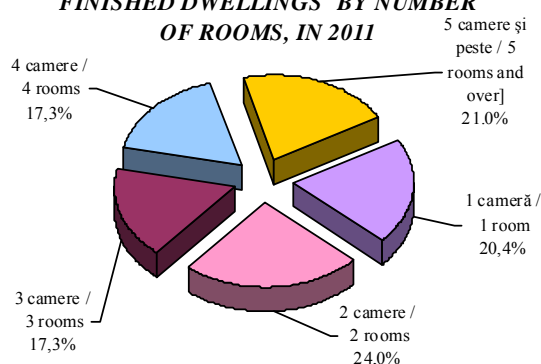
**5.3. LOCUINȚE TERMINATE**  
**DUPĂ NUMĂRUL DE CAMERE**  
**FINISHED DWELLINGS BY NUMBER OF ROOMS**

	1990	1995	2000	2005	2010	2011	
<b>Număr locuințe – total</b>	<b>6467</b>	<b>3650</b>	<b>1269</b>	<b>2165</b>	<b>2772</b>	<b>1960</b>	<b>Number of dwellings - total</b>
după numărul de camere:							<b>by number of rooms:</b>
-1 cameră	1281	653	149	620	433	399	-1 room
-2 camere	2151	1091	327	378	913	471	-2 rooms
-3 camere	2361	1450	417	337	687	339	-3 rooms
-4 camere	661	383	156	390	290	340	-4 rooms
-5 camere și peste	13	73	220	440	449	411	-5 rooms and over

**LOCUIȚE TERMINATE**  
**DUPĂ NUMĂRUL DE CAMERE, ÎN**  
**1990**  
**FINISHED DWELLINGS BY NUMBER**  
**OF ROOMS, IN 1990**



**LOCUIȚE TERMINATE**  
**DUPĂ NUMĂRUL DE CAMERE, ÎN**  
**2011**  
**FINISHED DWELLINGS BY NUMBER**  
**OF ROOMS, IN 2011**

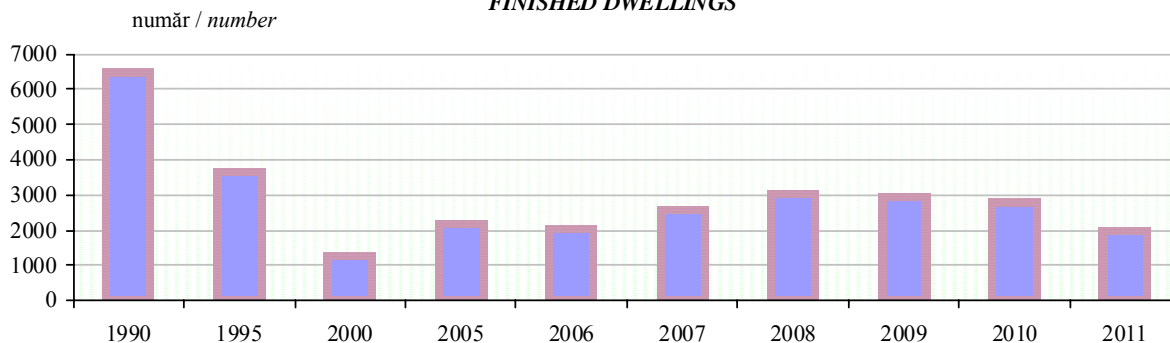


**5.4. LOCUINȚE TERMINATE,  
PE SURSE DE FINANȚARE  
FINISHED DWELLINGS,  
BY TYPES OF FINANCING SOURCES**

- număr / number -

	1990	1995	2000	2005	2010	2011	
<b>Total</b>	<b>6467</b>	<b>3650</b>	<b>1269</b>	<b>2165</b>	<b>2772</b>	<b>1960</b>	<i>Total</i>
din care:							<i>of which:</i>
- din fonduri publice	6463	2425	541	995	-	146	<i>-from public funds</i>
- din fonduri private	4	1124	718	1113	2772	1814	<i>- from private funds</i>

**LOCUINȚE TERMINATE  
FINISHED DWELLINGS**



**5.5. STRĂZI ȘI SPAȚII VERZI ORĂȘENEȘTI  
( la sfârșitul anului )  
TOWN STREETS AND VERDURE SPOTS  
(end of year)**

	1990	1995	2000	2005	2010	2011	
<b>Lungimea străzilor orășenești -km</b>	1821	1821	1821	1821	1936	1936	<i>Length of town streets -km</i>
din care:							<i>of which:</i>
- modernizate	815	815	838	853	1058	1068	<i>- modernized</i>
<b>Suprafața spațiilor verzi-ha</b>	4839	4839	4839	4139	4506	4807	<i>Verdure spots area - ha</i>

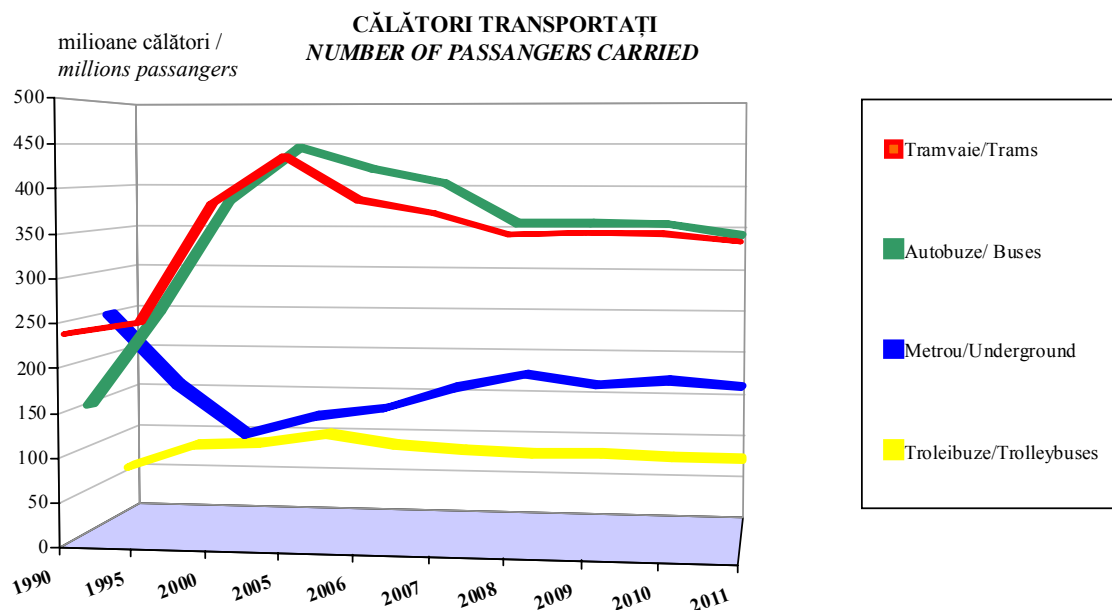
**5.6. REȚEAUA DE CANALIZARE PUBLICĂ  
( LA SFÂRȘITUL ANULUI )  
PUBLIC SEWERAGE NETWORK  
(END OF YEAR)**

	1990	1995	2000	2005	2010	2011	
<b>Lungimea totală a conductelor de canalizare -km</b>	1698	1664	1751	1850	1901	1910	<i>Total length of sewerage pipes -km</i>

### 5.7. TRANSPORTUL URBAN DE CĂLĂTORI<sup>\*)</sup> TOWN PASSENGER TRANSPORT<sup>\*)</sup>

	1990	1995	2000	2005	2010	2011	
<b>Lungimea simplă a liniilor ( la sfârșitul anului ) – km</b> <i>Simple length of lines (at the end of the year) –km</i>							
-Tramvaie	345	365	347	341	357	364	-Trams
-Troleibuze	123	134	154	155	165	164	-Trolley- buses
-Metrou	120	120	154	154	162	162	-Underground
<b>Numărul vehiculelor în inventar ( la sfârșitul anului )</b> <i>Number of registered vehicles (at the end of the year)</i>							
-Tramvaie (vagoane)	880	796	610	542	513	517	-Trams (passenger carriages)
-Autobuze și microbuze	1022	1268	1454	1232	1333	1333	-Buses and microbuses
-Troleibuze	243	270	274	281	302	302	-Trolley buses
-Metrou (vagoane)	438	502	502	610	550	550	-Underground (passenger carriages)
<b>Numărul de călători transportați – milioane</b> <i>Number of passengers carried –millions</i>							
-Tramvaie	236,1	249,1	383,7	435,8	353,4	344,3	-Trams
-Autobuze și microbuze	147,1	256,5	383,7	444,7	360,9	348,4	-Buses and microbuses
-Troleibuze	53,4	80,3	85,3	96,8	78,1	76,5	-Trolley buses
-Metrou	247,0	164,4	104,8	128,0	177,2	170,5	-Underground

<sup>\*)</sup> Inklusiv județul Ilfov / Including Ilfov county



### 5.8. REȚEAUA ȘI VOLUMUL GAZELOR NATURALE DISTRIBUITE

#### NATURAL GAS DISTRIBUTION NETWORK AND VOLUME

	1990	1995	2000	2005	2010	2011	
Lungimea simplă a conductelor de distribuție (la sfârșitul anului)- km	1720	1988	2277	1879	2104	1955	Simple length of distribution pipes (end of year) -km
Gaze distribuite - mil.m.c.	2809	2405	1414	2974	2499	2585	Gas distributed- mill.c.m.
din care: pentru uz casnic	...	...	432	414	385	398	of which: for household use

... = lipsă date / data not available

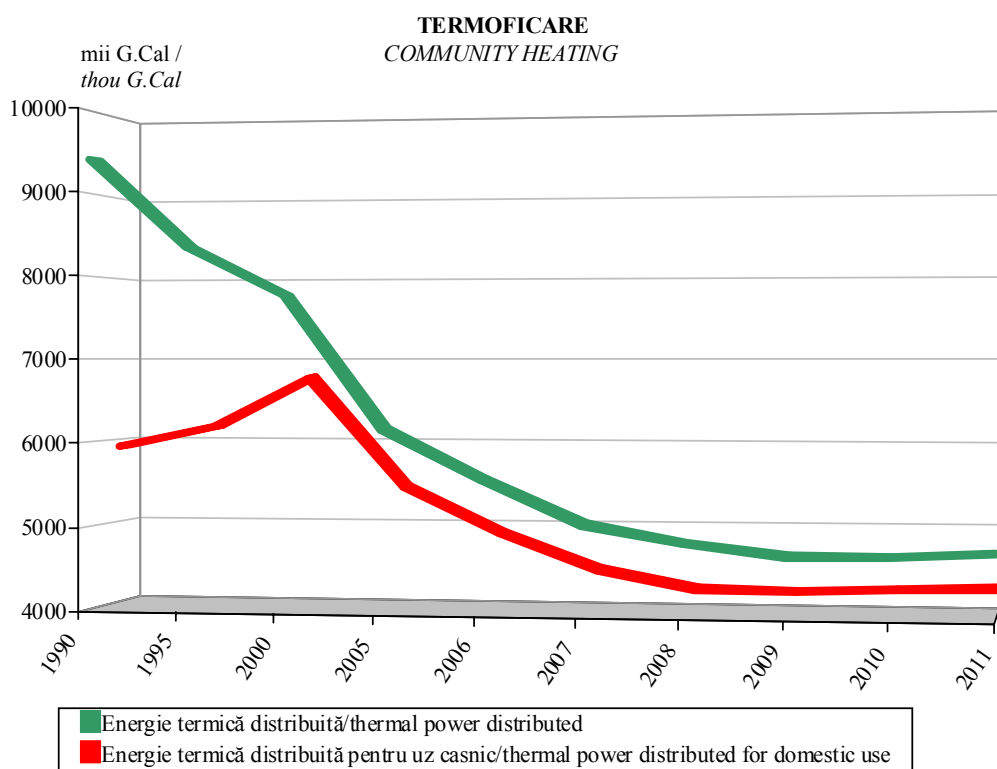


### 5.9. REȚEAUA ȘI VOLUMUL APEI POTABILE DISTRIBUITE DRINKING WATER SUPPLY NETWORK AND VOLUME

	1990	1995	2000	2005	2010	2011	
<b>Lungimea simplă a rețelei de distribuție a apei potabile (la sfârșitul anului) – km</b>	<b>2066</b>	<b>2029</b>	<b>2081</b>	<b>2187</b>	<b>2239</b>	<b>2250</b>	<i>Simple length of drinking water supply network (end of year) – km</i>
<b>Apă potabilă distribuită - mil.m.c.</b>	<b>435</b>	<b>297</b>	<b>317</b>	<b>210</b>	<b>289</b>	<b>318</b>	<i>Drinking water supply – mill . c m.</i>
din care, pentru uz casnic	197	186	157	90	167	175	<i>of which, for household use</i>
<b>din total, distribuită consumatorilor la care sunt instalate apometre</b>	-	-	253	189	260	286	<i>of total, for consumers who have water gauge installed</i>
<b>Apă potabilă distribuită prin apometre, față de total- %-</b>	-	-	<b>80,0</b>	<b>90,0</b>	<b>90,2</b>	<b>90,2</b>	<i>Supplied drinking water through water gauge, against total- %-</i>

### 5.10. TERMOFICARE COMMUNITY HEATING

	1990	1995	2000	2005	2010	2011	
<b>Energie termică distribuită -mii G.cal.</b>	<b>9421</b>	<b>8354</b>	<b>7766</b>	<b>6166</b>	<b>4713</b>	<b>4761</b>	<i>Thermal power distributed – thou G .cal.</i>
din care: pentru uz casnic	5933	6173	6777	5435	4247	4284	<i>of which: for household use</i>



**CAPITOLUL**

**CHAPTER**

**6**

**SECURITATE  
ȘI ASISTENȚĂ  
SOCIALĂ**

**SOCIAL  
PROTECTION AND  
ASSISTANCE**

*Inapoi la cuprins*

## CAPITOLUL 6

### SECURITATE ȘI ASISTENȚĂ SOCIALĂ

#### Sursa datelor:

##### ➤ Surse administrative:

- Agenția Națională pentru Ocuparea Forței de Muncă București, pentru datele privind protecția socială a șomerilor înregistrați;
- Casa Națională de Pensii și Alte Drepturi de Asigurări Sociale, pentru datele privind protecția socială a pensionarilor de asigurări sociale, precum și datele pentru biletele de tratament și odihnă;
- Ministerul Muncii, Familiei și Protecției Sociale.

##### ➤ Cercetări statistice :

- Cercetarea statistică asupra unităților școlare de învățământ preuniversitar special ;
- Cercetarea statistică asupra numărului de pensionari și pensiei medii lunare ;

#### Precizări metodologice:

##### Cheltuieli cu protecția socială a șomerilor

**Indemnizația de șomaj** (conform Legii nr.76/2002 privind sistemul asigurărilor pentru șomaj și stimularea ocupării forței de muncă intrată în vigoare la data de 1 martie 2002) reprezintă o compensație parțială a veniturilor care se acordă persoanelor aflate în șomaj, ca urmare a pierderii locului de muncă sau absolvenților instituțiilor de învățământ și militarilor care au efectuat stagiul militar și care nu s-au putut încadra în muncă și venituri de completare, conform legislației în vigoare.

**Alocația de sprijin** reprezintă suma ce s-a acordat persoanelor care au beneficiat de ajutorul de șomaj, sau ajutorul de integrare profesională și care nu au putut să se încadreze în muncă. Alocația de sprijin se acordă pe o perioadă de cel mult 18 luni (conform Legii nr.1/1991, republicată în anul 1994 și completată prin O.U.G. nr.47/1997).

**Cheltuieli pentru formarea profesională** reprezintă cheltuielile efectuate pentru calificarea, recalificarea, perfecționarea și specializarea persoanelor aflate în căutarea unui loc de muncă; formarea profesională se realizează prin cursuri, stagii de practică și specializare, organizate pe niveluri de pregătire, pe baza planului național de formare profesională.

## CHAPTER 6

### SOCIAL PROTECTION AND ASSISTANCE

#### Data source:

##### ➤ Administrative sources:

- Municipality Agency for Employment Bucharest, for data on registered unemployed social protection;
- National Pension and Other Social Insurance Rights Office, for data on social protection of social insurance pensioners, as well as the data for balneary treatment and rest tickets;
- Ministry of Labour, Family and Social Protection.

##### ➤ Statistical surveys:

- Statistical surveys on special preuniversity education units;
- Statistical survey on number of pensioners and monthly average pension;

#### Methodological notes:

##### *Expenditure for unemployed social protection*

**Unemployment indemnity** (according to the Law no.76/2002 on unemployment insurance system and employment stimulation coming into force since March 1,2002) represents a partial compensation of income granted to the unemployed after losing their jobs or to the graduates of educational institutions and to the military staff who ended their military service and who could not get employed, as well as income in completion, according to the legislation in force.

**Support allowance** represents the amount granted to persons who got unemployment benefit, or vocational integration allowance and who could not find a job. Support allowance is granted for 18 months at most (according to the Law no. 1/1991, republished in 1994 and amended by the G.P.O. no . 47/1997).

**Expenditure for vocational training** represent expenditure for the qualification , re-qualification, training and specialization of persons looking for a job; vocational training is done by means of courses, practice and specialization stages, organized by training levels, based on the national plan of vocational training.

**Plata absolvenților** reprezintă suma acordată angajatorilor care au încadrat în muncă absolvenți ai unor instituții de învățământ, pe durate nedeterminate. Suma lunară se stabilește conform Legii nr.76/2002 – art. 80, alin. 1 cu modificările și completările ulterioare.

**Plățile pentru stimularea șomerilor care se angajează înainte de expirarea perioadei de șomaj** reprezintă sumele plătite în completarea veniturilor salariale șomerilor (cu experiență în muncă și absolvenților instituțiilor de învățământ) conform Legii nr.76/2002 – art.72 și art.73 cu modificările și completările ulterioare.

**Plățile pentru stimularea mobilității forței de muncă** reprezintă sumele acordate ca prime de încadrare persoanelor (șomere) care se încadrează în muncă înainte de expirarea perioadei în care beneficiază de indemnizație de șomaj, într-o localitate situată la o distanță mai mare de 50 km de localitatea în care își au domiciliul stabil și ca prime de instalare persoanelor (șomere) care se încadrează în muncă înainte de expirarea perioadei în care beneficiază de indemnizație de șomaj, într-o altă localitate și, ca urmare a acestui fapt, își schimbă domiciliul. Primele de încadrare și de instalare se stabilesc conform Legii nr.76/2002 – art.74, 75, 76 cu modificările și completările ulterioare.

**Plățile pentru stimularea angajatorilor care încadrează șomeri din categoria defavorizați** reprezintă sumele acordate angajatorilor care au încadrat în muncă, pe durată nedeterminată, absolvenți din rândul persoanelor cu handicap. Suma lunară se stabilește conform Legii nr. 76/2002 – art.80 alin.2 cu modificările și completările ulterioare.

**Plățile compensatorii efectuate în cadrul programului de restructurare, privatizare și lichidare** reprezintă sumele acordate persoanelor cărora li s-au desființat contractele individuale de muncă ca urmare a concedierilor colective (O.G. nr.7/1998 și O.U.G. nr.98/1999 cu modificările și completările ulterioare).

**Alte cheltuieli** cuprind sumele acordate sub formă de credite întreprinderilor mici și mijlocii pentru înființarea de noi locuri de muncă precum și cele necesare administrării fondului pentru plata ajutorului de șomaj.

**Pensia medie lunară** s-a calculat prin raportarea sumelor cuvenite (conform deciziilor) pensionarilor existenți în plată în anul de referință, la numărul mediu lunar al acestora înmulțit cu 12. De la 1 iulie 2000, sumele cuvenite pentru calculul pensiei medii lunare cuprind și valoarea impozitului aferent sumelor ce depășesc plafonul stabilit prin lege (O.U.G. nr. 87/2000).

*Graduates remuneration represents the amounts granted to the employers who employed graduates of educational institutions, for indefinite duration. Monthly amount granted is established based on Law no.76/2002 – art.80, alin.1 with subsequent amendments.*

*Incentives for unemployed getting employed before expiring their unemployment period represent the amounts paid to complete salary income for unemployed (with work experience and to graduates of educational units) according to the Law no. 76/2002 – art.72 and art.73, with subsequent amendments.*

*Incentives for labour force mobility represents the amounts granted as tax free employment bonuses for persons (unemployed) who get employed before expiring their period of receiving unemployment benefit in one locality situated at over 50 km far from their stable domicile locality and as installation bonuses for the persons (unemployed) who get employed before expiring their period of receiving unemployment benefit, into another locality and therefore change their domicile. The employment and installation bonuses are established according to Law no.76/2002 - art.74, 75, 76 with subsequent amendments.*

*Incentives for employers who hire unfavoured unemployed represent the amounts granted to employers who employed, for indefinite duration, graduates among disabled persons. The monthly amount is established according to the Law no. 76/2002 - art.80, alin.2, with subsequent amendments.*

*The compensations granted within the programmes of restructuring, privatization and liquidation are the amounts granted to those persons for whom individual employment contracts ceased as consequence of collective lay off (G.O. no. 7/1998 and G.P.O. no. 98/1999 with subsequent amendments and completions).*

*Other expenditure include the amounts granted as credits to the small and medium enterprises to create new jobs, as well as those needed for the management of unemployment benefit funds.*

*Monthly average pension has been calculated as a ratio between the amounts granted (in accordance with the pension decision) to the pensioners on payment during the reference year, and their average number multiplied by 12. Since July 1, 2000, the amounts for the calculation of monthly average pension also comprise the value of tax for the amounts exceeding the threshold set up by the Law (G.P.O. no 87/2000).*

Începând cu 1 ianuarie 2003, sumele cuvenite drept pensii nu mai includ contribuția pentru asigurările sociale de sănătate (O.U.G. nr. 147/2002).

#### **Asigurări sociale**

**Indicele pensiei reale** s-a calculat, numai pentru pensionarii de asigurări sociale de stat, ca raport procentual între indicele pensiei medii nominale și indicele general al prețurilor de consum. **Pensia medie nominală** utilizată în calculul pensiei reale a pensionarilor de asigurări sociale de stat cuprinde și pensia suplimentară.

*Starting with January 1, 2003, amounts representing pensions do not include anymore health social insurance contribution (G.P.O. No.147/2002).*

#### **Social insurance**

***Real pension index** has been calculated, only for state social insurance pensioners, as a percentage ratio between nominal average pension index and general consumer price index. **Nominal average pension** used for the calculation of real pension of state social insurance pensioners contains supplementary pension as well.*

**6.1. CHELTUIELI CU PROTECȚIA SOCIALĂ A ȘOMERILOR**  
**EXPENDITURES FOR UNEMPLOYED SOCIAL PROTECTION**

-mii lei / thou. lei-

	2000	2005	2010	2011	
<b>Total</b>	<b>179544</b>	<b>153072</b>	<b>293956</b>	<b>225425</b>	<b>Total</b>
Indemnizație de șomaj <sup>1)</sup> (șomeri cu experiență în muncă)	14164	58250	139169	89183	Unemployment indemnity <sup>1)</sup> (unemployment with work experience)
Indemnizație de șomaj <sup>2)</sup> (șomeri fără experiență în muncă)	1718	1494	2646	2172	Unemployment indemnity <sup>2)</sup> (unemployment without work experience)
Alocație de sprijin	7284	-	-	-	Support allowance
Plata absolvenților	2035	6614	2899	1331	Graduates remuneration
Cheltuieli pentru formarea profesională	70	198	11069	13163	Expenditure for vocational training
Plăți pentru stimularea șomerilor care se angajează înainte de expirarea perioadei de șomaj <sup>3)</sup>	-	956	2345	1766	Incentives for unemployed who got employed before unemployment period expiry <sup>3)</sup>
Plăți pentru stimularea mobilității forței de muncă <sup>3)</sup>	-	70	115	98	Incentives for labour force mobility <sup>3)</sup>
Plăți pentru stimularea angajatorilor care încadrează șomeri din categoria defavorizați <sup>3)</sup>	-	1864	825	1302	Incentives for employers who hire unfavoured unemployed <sup>3)</sup>
Plăți compensatorii efectuate în cadrul programelor de restructurare, privatizare și lichidare	28481	8478	1462	482	Compensations granted within the programmes of restructuring, privatization and removal
Plăți pentru stimularea absolvenților	-	-	70	104	Payments for graduates stimulation
Combaterea marginalizării sociale <sup>4)</sup>	-	-	26	80	Fight against social marginalization <sup>4)</sup>
Alte cheltuieli	125792 <sup>5)</sup>	75148	133330	115744	Other expenditures

<sup>1)</sup>Indemnizația de șomaj acordată persoanelor aflate în șomaj ca urmare a pierderii locului de muncă, conform articolului 39 din Legea nr. 76/2002, precum și alte sume acordate în completarea veniturilor salariale ale angajaților conform articolului 72 din Legea nr.76/2002 privind sistemul asigurărilor pentru șomaj și stimularea ocupării forței de muncă cu modificările și completările ulterioare și a veniturilor de completare, conform O.U.G. nr.175/2002, O.U.G. nr.8/2003, O.U.G. nr.115/2003, Legea nr.174/2003, Legea nr.138/2004 și O.U.G. nr.22/2004.

*Unemployment indemnity granted to unemployed after losing their jobs, according to the article 39 of Law no.76/2002, as well as other amounts completing salary income of employees according to the article 72 of Law no.76/2002 regarding unemployment insurance system and employment stimulation with subsequent amendments and vocational reintegration, according to G.P.O. no.175/2002, G.P.O. no.8/2003, G.P.O. no.115/2003, Law no.174/2003, Law no.138/2004 and G.P.O. no.22/2004.*

<sup>2)</sup>Indemnizația de șomaj acordată absolvenților instituțiilor de învățământ, conform articolului 40 din Legea nr.76/2002, precum și alte sume acordate în completarea veniturilor salariale ale angajaților conform articolelor 72-73 din Legea nr.76/2002 privind sistemul asigurărilor pentru șomaj și stimularea ocupării forței de muncă (cu modificările și completările ulterioare).

*Unemployment indemnity granted to education institutions graduates according to the article 40 of Law no.76/2002 as well as other amounts completing salary income of employees according to the articles 72-73 of Law no.76/2002 regarding unemployment insurance system and employment stimulation (with subsequent amendments).*

<sup>3)</sup>Categorii noi de cheltuieli, conform legii nr.76/2002, privind sistemul asigurărilor pentru șomaj și stimularea ocupării forței de muncă.

*New expenditure categories, according to the law no.76/2002, on unemployment insurance system and incentives for labour force employment.*

<sup>4)</sup>Conform Legii nr. 116/2002 privind prevenirea și combaterea marginalizării sociale.

*According to Law no.116/2002 regarding preventing and fighting against social marginalization.*

<sup>5)</sup>Cuprind: sumele utilizate pentru plata personalului civil care lucrează în unități de interes strategic pe perioada când acestea sunt lipsite de comenzi (Legea nr.78/1995).

*Include: the amounts used for the payment of the civilian staff working in strategic units during the lack of orders periods (Law no.78/1995).*

**6.2. NUMĂRUL MEDIU AL PENSIONARILOR  
ȘI PENSA MEDIE LUNARĂ DE ASIGURĂRI SOCIALE DE STAT  
AVERAGE NUMBER OF PENSIONERS  
AND MONTHLY AVERAGE STATE SOCIAL INSURANCE PENSION**

	1996	2000	2005	2010	2011	
<b>Numărul mediu de pensionari – mii</b> <i>Average number of pensioners – thousands</i>						
Pensionari de asigurări sociale <sup>1)</sup>	442,4	493,8	500,3	499,0	495,3	<i>State social insurance pensioners<sup>1)</sup></i>
Pensionari I.O.V.R.	1,6	1,3	0,9	0,4	0,3	<i>War invalid, orphans and widows pensioners</i>
Beneficiari de ajutor social – tip pensie	1,5	0,9	0,3	0,1	0,1	<i>Social benefit – pension type</i>
<b>Pensia medie lunară – lei / persoană</b> <i>Monthly average pension – lei/person</i>						
Pensie de asigurări sociale <sup>1)</sup>	14	107	332	940	974	<i>State social insurance pension<sup>1)</sup></i>
Pensie I.O.V.R.	9	152	289	344	349	<i>War invalid, orphans and widows pensioners</i>
Ajutor social <sup>2)</sup> – tip pensie	6	33	77	189	189	<i>Social benefit<sup>2)</sup> – pension type</i>

**Notă:** În perioada 2005-2010 pensia medie lunară cuprinde și pensia suplimentară (Ordonanța de Urgență a Guvernului nr. 31/1998) și cuantumul contribuției de asigurări sociale de sănătate (Legea nr. 145/1997, completată cu O.U.G. nr.30/1998).

De la 1 iulie 2000, în conformitate cu O.U.G. nr. 87/2000, venitul net din pensie (diferența dintre venitul brut din pensie și contribuția pentru asigurările sociale de sănătate) este supus impozitării pentru suma care depășește plafonul stabilit prin lege. Pensia medie lunară cuprinde pensia medie propriu-zisă, pensia suplimentară, contribuția de asigurări sociale de sănătate și impozitul aferent sumei ce depășește plafonul stabilit prin lege.

**Note:** Between years 2005-2010 monthly average pension also contains supplementary pension (Government Priority Ordinance no. 31/ 1998) and amount of health social insurance contribution (law no. 145/1997, completed by GPO no. 30/1998).

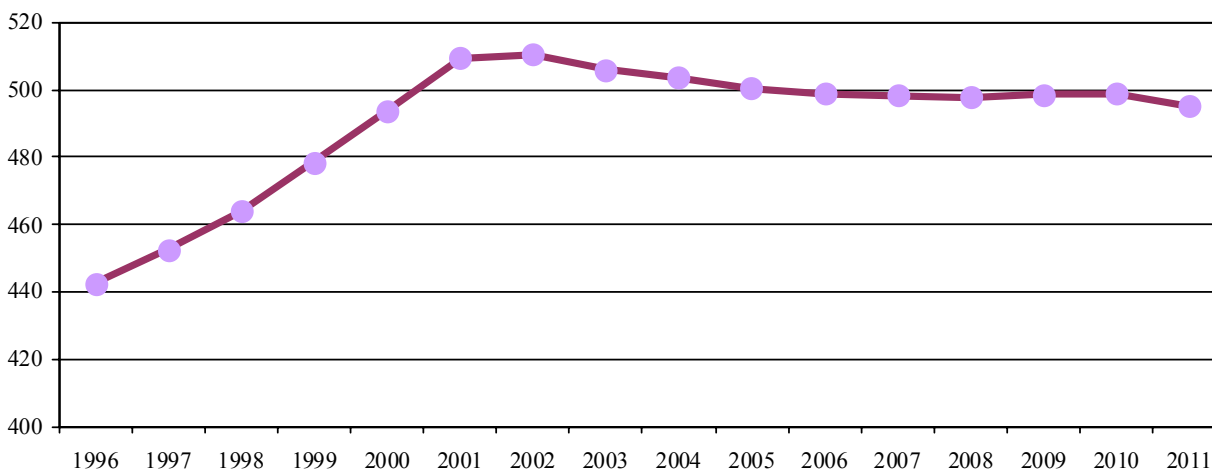
Since July 1, 2000 according to GPO no. 87/2000, net pension income (difference between gross pension income and health social insurance contribution) is taxed for the amount exceeding the legal threshold. Monthly average pension includes every average pension, additional pension, health social insurance contribution and tax for the amount exceeding the legal threshold.

<sup>1)</sup> Nu sunt incluse pensiile din sistemul Ministerului Apărării Naționale, Ministerului Administrației și Internelor, Serviciului Român de Informații, Secretariatului de Stat pentru Culte și Casei de Asigurări a Avocaților. / There are not included the pensions of the Ministry of National Defense, the Ministry of Administration and Interior, the Romanian Intelligence Office, the State Secretariat for Cults and Lawyers Insurance Office system.

<sup>2)</sup> Ajuțoare sociale tip pensie plătite din fondul de asigurări sociale. / Support allowances of pension type paid from social insurance funds.

**EVOLUȚIA NUMĂRULUI MEDIU  
AL PENSIONARILOR DE ASIGURĂRI SOCIALE  
EVOLUTION OF AVERAGE NUMBER  
OF STATE SOCIAL INSURANCE PENSIONERS**

- mii pers./ thou pers. -



**6.3. INDICII PENSIEI MEDII REALE, A PENSIONARILOR DE ASIGURĂRI SOCIALE DE STAT**  
**AVERAGE REAL PENSION INDICES OF STATE SOCIAL INSURANCE PENSIONERS**

- % -

	2000	2001	2002	2003	2004	2005	2006	2007	2008	2009	2010	2011
<b>2000</b>	<b>100,00</b>	108,20	111,05	110,63	123,71	133,30	149,95	183,63	250,89	283,99	279,58	273,84
<b>2001</b>		<b>100,00</b>	102,64	102,25	114,34	123,20	138,60	169,72	231,88	262,47	258,39	253,08
<b>2002</b>			<b>100,00</b>	99,62	111,40	120,03	135,02	165,35	225,91	255,72	251,74	246,57
<b>2003</b>				<b>100,00</b>	111,82	120,48	135,54	165,98	226,78	256,69	252,70	247,51
<b>2004</b>					<b>100,00</b>	107,74	121,21	148,44	202,80	229,56	225,99	221,35
<b>2005</b>						<b>100,00</b>	112,50	137,77	188,24	213,07	209,75	205,45
<b>2006</b>							<b>100,00</b>	122,46	167,32	189,39	186,45	182,62
<b>2007</b>								<b>100,00</b>	136,63	154,66	152,25	149,13
<b>2008</b>									<b>100,00</b>	113,19	111,43	109,15
<b>2009</b>										<b>100,00</b>	98,45	96,43
<b>2010</b>											<b>100,00</b>	97,95
<b>2011</b>												<b>100,00</b>

**6.4. CANTINE DE AJUTOR SOCIAL<sup>1)</sup>**  
**SOCIAL ASSISTANCE CANTEENS<sup>1)</sup>**

	2000	2005	2010	2011	
Numărul cantinelor (secții) - număr	6	7	5	5	Canteen number - number
Capacitatea cantinelor - locuri	6000	7200	3000	3050	Canteen capacity - places
Beneficiari ai cantinelor - persoane	5090	5754	2805	2868	Canteen beneficiaries - persons

Notă: Beneficiarii reprezintă numărul mediu zilnic de persoane.

Note: Beneficiaries represent the daily average number of persons.

Sursa: Ministerul Muncii, Familiei și Protecției Sociale.

Source: Ministry of Labour, Family and Social Protection.

<sup>1)</sup>Finanțe de la bugetul local. / Financed from local budget.

**6.5. ÎNVĂȚĂMÂNT SPECIAL PRIMAR ȘI GIMNAZIAL**  
**PRIMARY AND SECONDARY SPECIAL EDUCATION**

	2000	2005	2010	2011	
<b>Școli - număr</b>	<b>15</b>	<b>14</b>	<b>15</b>	<b>14</b>	<b>Schools - number</b>
<b>Elevi înscriși - persoane</b>	<b>4104</b>	<b>2285</b>	<b>2111</b>	<b>2100</b>	<b>Pupils enrolled- persons</b>
Primar (clase I-IV) - persoane	1420	958	812	821	Primary (forms I-IV) - persons
Secundar inferior (clase V-VIII) - persoane	2684	1327	1299	1279	Secondary low (forms V-VIII) - persons
<b>Personal didactic - persoane</b>	<b>854</b>	<b>771</b>	<b>754</b>	<b>706</b>	<b>Teaching staff - persons</b>
Primar (clase I-IV) - persoane	285	312	256	246	Primary (forms I-IV) - persons
Secundar inferior (clase V-VIII) - persoane	569	459	498	460	Secondary low (forms V-VIII) - persons



**CAPITOLUL**

**CHAPTER**

**7**

**SĂNĂTATE**

***HEALTH***

***Inapoi la cuprins***

**CAPITOLUL 7****SĂNĂTATE****Sursa datelor:**➤ **Cercetări statistice:**

Cercetări statistice realizate în unități sanitare.

**Surse administrative:**

Direcția de Sănătate Publică pentru datele privind numărul cazurilor de SIDA înregistrate; Serviciul de Ambulanță al Municipiului București pentru datele privind asistența medicală de urgență.

**Precizări metodologice:**

**În numărul medicilor, stomatologilor și personalului sanitar mediu** sunt inclus și personalul corespunzător din alte ministere și instituții cu rețea proprie.

**În numărul personalului sanitar mediu** sunt incluși: asistenți medicali, asistenți de farmacie, surori medicale, tehnicieni sanitari, oficianți medicali, moașe, laboranți și alte categorii de personal sanitar cu studii medii asimilate.

**În numărul paturilor de spital** sunt incluse și cele pentru nou-născuți din spitalele sau secțiile de obstetrică-ginecologie; nu sunt incluse paturile pentru însoțitori.

**CHAPTER 7****HEALTH****Data source:**➤ **Statistical surveys:**

*Statistical surveys carried out in sanitary units.*

**Administrative sources:**

*Public Health Directorate for data on AIDS number of registered cases; Ambulance Service of Bucharest Municipality for data on ambulance service.*

**Methodological notes:**

*The number of physicians, dentists and ancillary medical staff also includes the corresponding staff from other ministries and institutions with own network.*

*The number of ancillary medical staff includes: medical assistants, pharmacy assistants, medical nurses, sanitary technicians, medical officiants, midwives, laboratory assistants and other categories of medical staff with equivalent secondary school degrees.*

*The number of hospital beds also includes the beds for newborn children in hospitals or obstetrics gynecology section; beds for accompanying persons are not included.*

**7.1. UNITĂȚI SANITARE**  
**SANITARY UNITS**

	2000	2005	2010	2011	
<b>număr / number</b>					
Spitale	53	52	75	78	<i>Hospitals</i>
Policlinici	56	82	134	128	<i>Polyclinics</i>
Dispensare medicale	14	6	6	6	<i>Dispensaries</i>
Centre de sănătate <sup>1)</sup>	-	2	1	2	<i>Health care centers<sup>1)</sup></i>
Centre de sănătate mintală	-	-	13	14	<i>Mental health care centers</i>
Preventorii	1	-	-	-	<i>Preventoria</i>
Creșe	21	20	21	23	<i>Creches</i>
Cabinete medicale școlare și studențești	...	120	142	142	<i>School and student medical offices</i>
Cabinete medicale de familie	587	1034	1106	1116	<i>Family doctors offices</i>
Societăți medicale civile	2	6	3	3	<i>Civil medical company</i>
Cabinete stomatologice	1320	1694	2205	2322	<i>Dentist offices</i>
Cabinete stomatologice școlare și studențești	...	...	139	143	<i>Dentist school and students offices</i>
Societăți stomatologice civile medicale	-	20	17	18	<i>Medical dentist civil societies</i>
Centre de diagnostic și tratament	16	4	12	13	<i>Diagnosis and curative centers</i>
Centre medicale	7	73	97	104	<i>Health centers</i>
Ambulatorii integrate spitalelor și ambulatorii de specialitate	37	42	58	62	<i>Integrated ambulatories of the hospitals and specialized ambulatories</i>
Cabinete medicale de specialitate	141	844	1211	1492	<i>Health specialized offices</i>
Societăți civile medicale de specialitate	2	29	26	28	<i>Medical specialized civil societies</i>
Laboratoare medicale	105	26	440	500	<i>Medical laboratories</i>
Laboratoare de tehnică dentară	156	39*)	242	251	<i>Dentist laboratories</i>
Centre de transfuzie sanguină	...	1	1	1	<i>Transfusion centers</i>
<b>paturi / beds</b>					
Paturi în spitale (inclusiv din centrele de sănătate)	21758	21477	20854	20556	<i>Beds in hospitals (including from health centers)</i>
Paturi de asistență profilactică în preventorii	50	-	-	-	<i>Beds of prophylactic assistance in preventoria</i>
<b>internați / in-patients</b>					
Internați în spitale – mii persoane	747	963	981	915	<i>In-patients – thou. persons</i>
Internați în unități medico-sociale - persoane	-	44	182	119	<i>Patients in medical-social units - persons</i>
Om-zile spitalizare în spitale - mii	6152	6739	5940	5723	<i>Man-day hospital – thou.</i>
Om-zile spitalizare în unități medico-sociale - număr	...	...	28715	28148	<i>Man-day in medical-social units - number</i>

<sup>1)</sup> Inclusiv centre de sănătate cu paturi de spital / Including health care centers with hospital beds

\*) Numai proprietate privată / Only private property

... = lipsă date / data not available

**Notă:** Cabinete medicale de familie = Cabinete medicale de familie+ Cabinete medicale individuale  
Centre medicale = Centre medicale+centre medicale de specialitate

**Note:** Family doctors offices = Family doctors offices+Medical offices individual

Health centers = Health centers+Health specialized centers

**7.2. MEDICI ȘI PERSONAL SANITAR MEDIU  
LA SFARȘITUL ANULUI  
PHYSICIANS AND ANCILLARY MEDICAL STAFF  
AT THE END OF YEAR**

- număr / number-

	2000	2005	2010	2011	
<b>Medici</b>	<b>8454</b>	<b>11101</b>	<b>11700</b>	<b>11322</b>	<i>Physicians</i>
<b>Stomatologi</b>	<b>1968</b>	<b>2191</b>	<b>2698</b>	<b>2357</b>	<i>Dentists</i>
<b>Personal sanitar mediu</b>	<b>16353</b>	<b>18174</b>	<b>17254</b>	<b>17206</b>	<i>Ancillary medical staff</i>
<b>Numărul locuitorilor ce revin la:</b>					<i>Number of inhabitants per:</i>
- un medic	238	173	166	170	<i>- a physician</i>
- un cadru sanitar mediu	123	106	113	112	<i>- an ancillary medical staff</i>
<b>Personal sanitar mediu ce revine la un medic</b>	<b>1,9</b>	<b>1,6</b>	<b>1,5</b>	<b>1,5</b>	<i>Ancillary medical staff per a physician</i>
<b>Proprietate majoritară de stat State majority ownership</b>					
<b>Medici</b>	7076	9845	9222	9469	<i>Physicians</i>
<b>Stomatologi</b>	886	819	609	619	<i>Dentists</i>
<b>Personal sanitar mediu</b>	14269	15960	15372	15451	<i>Ancillary medical staff</i>
<b>Proprietate majoritară privată Private majority ownership</b>					
<b>Medici</b>	1378	1256	2478	1853	<i>Physicians</i>
<b>Stomatologi</b>	1082	1372	2089	1738	<i>Dentists</i>
<b>Personal sanitar mediu</b>	2084	2214	1882	1755	<i>Ancillary medical staff</i>

**7.3. CAZURI NOI DE ÎMBOLNĂVIRI PRIN UNELE BOLI  
INFECȚIOASE ȘI PARAZITARE  
NEW CASES OF INFECTIOUS AND PARASITIC DISEASES**

-număr / number-

<b>Boala</b>	<b>2000</b>	<b>2005</b>	<b>2010</b>	<b>2011</b>	<i>Diseas</i>
<b>Total</b>	<b>16443</b>	<b>21920</b>	<b>12750</b>	<b>11919</b>	<i>Total</i>
din care:					<i>of which:</i>
Boli diareice acute	5627	6736	7929	5404	<i>Acute diarrhoea diseases</i>
Dizenterie	308	39	14	21	<i>Dysentery</i>
Gripă	1944	570	253	173	<i>Influenza</i>
Hepatită	1210	612	214	249	<i>Hepatitis</i>
Leptospiroză	12	7	3	2	<i>Leptospirosis</i>
Scarlatină	358	469	290	534	<i>Scarlet fever</i>
Trichineloză	88	47	3	3	<i>Trichinosis</i>
Tuse convulsivă	40	6	2	13	<i>Whooping cough</i>
Rubeolă	595	336	3	129	<i>Rubella</i>
Varicelă	3147	5910	2933	4316	<i>Varicella</i>
Erizipel	121	140	57	52	<i>Erysipelas</i>
Scabie	519	356	27	40	<i>Scab</i>
Salmoneloză	59	25	108	65	<i>Salmonellosis</i>
Toxiinfecție alimentară	241	422	75	26	<i>Food poisoning</i>
Mononucleoză	41	89	94	42	<i>Mononucleosis</i>

**7.4. SIDA - CAZURI NOI ÎNREGISTRATE**  
**AIDS - NEW REPORTED CASES**

	2000	2005	2010	2011	
<b>Cazuri după data înregistrării - total</b>	<b>88</b>	<b>124</b>	<b>102</b>	<b>213</b>	<i>Reported cases at the date of registration - total</i>
- copii sub 13 ani	7	-	-	1	<i>of which - children under 13 years</i>

Notă: Inclusiv cazuri HIV  
Note: Including HIV cases

**7.5. CREȘE - la sfârșitul anului**  
**CRECHES - end of year**

	1995	2000	2005	2010 <sup>*)</sup>	2011 <sup>*)</sup>	
<b>Număr unități</b>	40	21	20	21	23	<i>Number of units</i>
<b>Copii înscriși</b>	3647	2107	2129	2355	2487	<i>Children enrolled</i>
<b>Paturi în creșe</b>	...	2422	2020	2411	2499	<i>Beds in nurseries</i>

... = lipsă date / data not available

<sup>\*)</sup> Sunt cuprinse și creșele private / Data include also private nurseries

**7.6. FARMACII<sup>\*)</sup> - la sfârșitul anului**  
**PHARMACIES<sup>\*)</sup> - end of year**

	1995	2000	2005	2010	2011	
<b>Sector majoritar de stat</b> <i>State majority sector</i>						
Farmacii	91	53	52	57	53	<i>Pharmacies</i>
Farmacисти	586	230	214	192	195	<i>Pharmacists</i>
<b>Sector mixt</b> <i>Mixed sector</i>						
Farmacii	...	39	-	-	-	<i>Pharmacies</i>
Farmacисти	...	100	-	-	-	<i>Pharmacists</i>
<b>Sector privat</b> <i>Private sector</i>						
Farmacii	...	451	818	1164	1247	<i>Pharmacies</i>
Farmacисти	...	732	1346	3463	3690	<i>Pharmacists</i>

<sup>\*)</sup> Inclusiv punctele farmaceutice / Including pharmaceutical points

... = lipsă date / data not available

**7.7. ASISTENȚĂ MEDICALĂ DE URGENȚĂ (sector public)**  
**AMBULANCE SERVICE (public sector)**

	2005	2010	2011	
Numărul autosalvărilor	153	178	173	<i>Ambulance car number</i>
Numărul solicitărilor	377849	331393	342771	<i>Number of solicitations</i>

**CAPITOLUL**

**CHAPTER**

**8**

**EDUCAȚIE**

***EDUCATION***

***Inapoi la cuprins***

## CAPITOLUL 8

## EDUCAȚIE

## Sursa datelor:

## ➤ Cercetări statistice:

Cercetări statistice realizate la începutul și sfârșitul anului școlar (universitar) în unitățile de învățământ de toate tipurile, pe forme de proprietate și niveluri de educație.

## Precizări metodologice:

În numărul unităților școlare, al populației școlare și al personalului didactic s-a inclus și **sectorul privat**. De asemenea, din anul școlar 1995/1996, datele statistice cuprind și **învățământul superior din instituții private**.

Din anul școlar 1990/1991, datele statistice privind numărul copiilor și elevilor înscriși, absolvenților și personalului didactic din învățământul preuniversitar (preșcolar, primar și gimnazial, liceal, profesional, postliceal) cuprind și pe cele din învățământul special

**Datele statistice privind învățământul universitar** se referă și la învățământul superior de scurtă durată (colegii), precum și la studenții străini care studiază în România. Nu sunt incluși studenții români care studiază în alte țări.

**Cadrele didactice** sunt înregistrate o singură dată, la unitatea unde au cartea de muncă. În aceeași categorie sunt incluși și maiștrii instructori, care desfășoară activitate instructiv-educativă în sistemul de învățământ.

**Rata abandonului** școlar reprezintă raportul procentual al diferenței dintre populația școlară înregistrată la începutul anului școlar și a celei aflată în evidență la sfârșitul aceluiași an școlar, față de numărul elevilor înscriși la începutul anului școlar.

## CHAPTER 8

## EDUCATION

## Data source:

## ➤ Statistical surveys:

Statistical surveys carried out at the beginning and at the end of school year (academic year) in educational units of all types by type of ownership and level of education.

## Methodological notes:

The number of school units, school population and teaching staff also includes **private sector**. Likewise, since 1995/1996 academic year, statistical data also include **higher education from private institutions**.

Since 1990/1991 school year, statistical data on the number of enrolled children and pupils, graduates and teaching staff of preuniversity education (pre-school, primary and secondary, high school, post high school) also refer to special education.

**Statistical data on higher education** also refer to short term higher education (colleges), as well as to foreign students who study in Romania. Romanian students who study in other countries are not included.

**Teaching staff** is registered only once at the unit where there is the work record. Foremen trainers who carry out training-educational activity within the educational system are also included in the same category.

**Abandon rate** represents the percentage ratio of the difference between the registered school population at the beginning of the school year and the one of the end of the same school year, reported at the enrolled children at the beginning of the school year.

**8.1. ÎNVĂȚĂMÂNT DE TOATE GRADELE<sup>\*)</sup>**  
**EDUCATION OF ALL LEVELS<sup>\*)</sup>**

- număr/number -

	1995/ 1996	2000/ 2001	2005/ 2006	2010/ 2011	2011/ 2012	
<b>Învățământ preșcolar</b>						<b>Pre-school education</b>
Grădinițe pentru copii	219	190	229	217	208	Kindergarten
Copii înscriși	34761	31526	35930	48996	50561	Children enrolled
Personal didactic	2630	1957	2349	3079	3010	Teaching staff
<b>Învățământ primar și gimnazial (inclusiv învățământul special)</b>						<b>Primary and secondary education (including special education)</b>
Școli	218	178	178	182	183	Schools
Elevi înscriși	218451	171133	119525	114700	114415	Pupils enrolled
Personal didactic	12694	10254	8567	7941	7716	Teaching staff
<b>Învățământ liceal (inclusiv învățământul special)</b>						<b>High-school education (including special education)</b>
Licee	98	106	110	116	117	High-school
Elevi înscriși	99032	84388	87821	78931	79749	Pupils enrolled
Personal didactic	6317	6362	6839	5133	5118	Teaching staff
<b>Învățământ profesional și de ucenici</b>						<b>Vocational and apprenticeship education</b>
Școli	52	5	2	-	-	Schools
Elevi înscriși	26532	20821	20728	3266	1118	Pupils enrolled
Personal didactic	1239	448	183	-	-	Teaching staff
<b>Învățământ postliceal și de maiștri</b>						<b>Post-high-school and foremen education</b>
Școli	51	9	6	5	4	Schools
Elevi înscriși	5234	8088	5874	7266	8051	Pupils enrolled
Personal didactic	320	102	196	63	94	Teaching staff
<b>Învățământ superior public</b>						<b>Public tertiary education</b>
Institute	13	14	14	16	17	Institutes
Studenti înscriși	83936	100371	129959	95161	92875	Students enrolled
Personal didactic	6611	7802	8332	7811	7126	Teaching staff
<b>Învățământ superior particular</b>						<b>Private tertiary education</b>
Institute	16	30	20	17	17	Institutes
Studenti înscriși	52408	72505	123288	126886	73792	Students enrolled
Personal didactic	1367	1590	2713	2276	2201	Teaching staff

**Notă:** Începând cu anul școlar 1999/2000 au fost redefinite unitățile școlare independente din rețeaua sistemului de învățământ, în condițiile aplicării de către Ministerul Educației și Cercetării a noilor planuri-cadru.

**Note:** Starting with the educational year 1999/2000 the independent educational units have been redefined from the educational system network, taking into account the conditions imposed by the Ministry of Education and Research regarding the new planning frameworks.

<sup>\*)</sup> Inclusiv învățământul în limbile minorităților și școlile pentru copii cu deficiențe. / Including education by language of national minorities and schools for deficiency pupils.



**8.2. ÎNVĂȚĂMÂNTUL LICEAL PE TIPURI DE LICEE**  
**HIGH-SCHOOL EDUCATION BY TYPES OF HIGH SCHOOLS**

	2000-2001	2005-2006	2010-2011	2011-2012	
<b>TOTAL LICEE</b>					<b>TOTAL HIGH SCHOOLS</b>
Număr licee	106	110	116	117	No. of high schools
<b>Elevi înscriși -total</b>	<b>84388</b>	<b>87821</b>	<b>78931</b>	<b>79749</b>	<b>Pupils enrolled- total</b>
din care: feminin	45043	47196	39127	39482	of which: Female
<b>* FILIERA TEORETICĂ</b>					<b>* THEORETICAL BRANCH</b>
Număr licee	46	53	59	61	No. of high schools
Elevi înscriși - total	46656	51203	41088	40543	Pupils enrolled- total
din care: feminin	26882	28960	22724	22468	of which: Female
<b>* FILIERA TEHNOLOGICĂ</b>					<b>* TECHNICAL BRANCH</b>
Număr licee	49	45	46	45	No. of high schools
Elevi înscriși - total	33197	32105	33736	34894	Pupils enrolled- total
din care: feminin	15862	16337	14625	15115	of which: Female
<b>- licee profil tehnic<sup>1)</sup></b> <b>(inclusiv învățământul special)</b>					<b>- technical high schools<sup>1)</sup></b> <b>(including special education)</b>
Număr licee	38	34	32	31	No. of high schools
Elevi înscriși - total	24711	23482	22749	22838	Pupils enrolled- total
din care: feminin	9923	10377	8066	7993	of which: Female
<b>- licee agricole și silvice</b>					<b>- agricultural and silvicultural high school</b>
Număr licee	1	1	1	1	No. of high schools
Elevi înscriși -total	1180	483	268	263	Pupils enrolled- total
din care: feminin	766	329	170	147	of which: Female
<b>- licee cu profil veterinar<sup>2)</sup></b>					<b>- veterinary high schools<sup>2)</sup></b>
Număr licee	-	-	-	-	No. of high schools
Elevi înscriși -total	-	-	43	73	Pupils enrolled- total
din care: feminin	-	-	23	42	of which: Female
<b>- licee economice și administrative</b> <b>(inclusiv învățământul special)</b>					<b>- economic and administrative high schools</b> <b>(including special education)</b>
Număr licee	10	10	13	13	No. of high schools
Elevi înscriși -total	7306	8140	10621	11626	Pupils enrolled - total
din care: feminin	5173	5631	6351	6903	of which: Female
<b>* FILIERA VOCAȚIONALĂ</b>					<b>* VOCATIONAL BRANCH</b>
Număr licee	11	12	11	11	No. of high schools
Elevi înscriși -total	4535	4513	4107	4312	Pupils enrolled- total
din care: feminin	2299	1899	1778	1899	of which: Female
<b>- licee cu profil sportiv</b>					<b>- sport high schools</b>
Număr licee	1	2	1	1	No. of high schools
Elevi înscriși -total	1441	1745	1519	1584	Pupils enrolled- total
din care: feminin	452	435	336	353	of which: Female
<b>- licee de artă<sup>3)</sup></b>					<b>- art high schools<sup>3)</sup></b>
Număr licee	4	5	4	4	No. of high schools
Elevi înscriși -total	1426	1652	1468	1708	Pupils enrolled- total
din care: feminin	853	947	870	1044	of which: Female
<b>- licee pedagogice</b>					<b>- pedagogical high schools</b>
Număr licee	1	-	-	-	No. of high schools
Elevi înscriși -total	471	219	109	115	Pupils enrolled- total
din care: feminin	446	212	104	109	of which: Female
<b>- licee cu profil teologic</b>					<b>- theological high schools</b>
Număr licee	5	5	6	6	No. of high schools
Elevi înscriși -total	1197	897	895	905	Pupils enrolled- total
din care: feminin	548	305	386	393	of which: Female

<sup>1)</sup> Inclusiv liceele de metrologie / Including the metrology high schools

<sup>2)</sup> Secție la liceul agricol / Section of agricultural high school

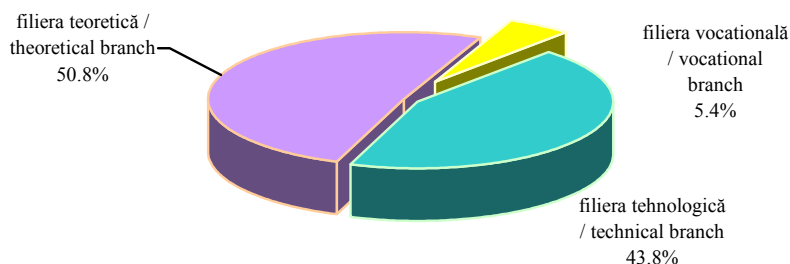
<sup>3)</sup> Sunt incluse liceele de arte plastice, de muzică, coregrafie și teatru / Are included plastic arts, music, choreography and theater high schools

### 8.3. PERSONALUL DIDACTIC DIN ÎNVĂȚĂMÂNTUL DE TOATE GRADELE TEACHING STAFF OF ALL LEVELS OF EDUCATION

- număr / number-

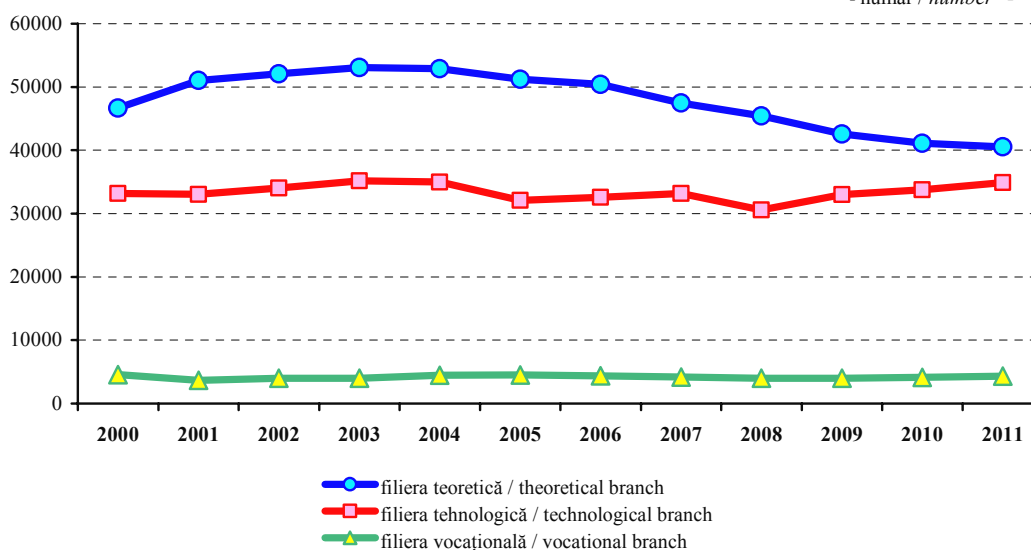
	2000/2001		2005/2006		2010/2011		2011/2012		
	Total	Feminin Female	Total	Feminin Female	Total	Feminin Female	Total	Feminin Female	
Învățământ preșcolar	1957	1956	2349	2343	3079	3068	3010	2997	Preschool education
Învățământ primar și gimnazial (inclusiv învățământul special)	10254	8679	8567	7333	7941	6741	7716	6614	Secondary education (inclusive special education)
Învățământ liceal	6362	4622	6839	5100	5133	3908	5118	3906	High school education
Învățământ profesional și de ucenici	448	290	183	125	-	-	-	-	Vocational and apprenticeship education
Învățământ postliceal și de maiștri	102	61	196	164	63	52	94	81	Post high school and foremen education
Învățământ superior public	7802	3003	8332	3425	7811	3529	7126	3518	Public tertiary education
Învățământ superior particular	1590	792	2713	1292	2276	1207	2201	1196	Private tertiary education

#### STRUCTURA ELEVILOR ÎNSCRIȘI PE TIPURI DE LICEE, ÎN ANUL ȘCOLAR 2011-2012 STRUCTURE OF PUPILS ENROLLED BY TYPES OF HIGH SCHOOLS, IN THE SCHOOL YEAR 2011-2012



#### EVOLUȚIA ELEVILOR ÎNSCRIȘI, PE TIPURI DE LICEE THE EVOLUTION OF PUPILS ENROLLED, BY TYPE OF HIGH SCHOOLS

- număr / number -



**8.4. NUMĂRUL ABSOLVENȚILOR DIN ÎNVĂȚĂMÂNTUL DE TOATE GRADELE**  
**(învățământ de zi, seral, cu frecvență redusă și deschis la distanță)**  
**NUMBER OF GRADUATES OF ALL LEVELS EDUCATION**  
**(day, evening, part-time education and learning at distance)**

	1996/ 1997	2000/ 2001	2005/ 2006	2010/ 2011	
Învățământ gimnazial	22453	24808	16068 <sup>1)</sup>	15341 <sup>1)</sup>	Secondary education
Învățământ liceal	24189	19730	22181	19567	High- school education
Învățământ profesional și de ucenici	7502	5439	10603	1621	Vocational and apprenticeship education
Învățământ postliceal și de maiștri	2987	3198	2586	1919	Post high-school and foremen education
Învățământ superior din care:	31779	25594	33611	68143	Tertiary education of which:
- superior public	21123	15267	19876	20031	- public higher school

<sup>1)</sup> Inklusiv învățământul special / *Special education included*

<sup>2)</sup> Inklusiv absolvenții din sistemul Bologna / *Including graduates of the Bologna system.*

**8.5. RATA ABANDONULUI ÎN ÎNVĂȚĂMÂNTUL PREUNIVERSITAR**  
**ABANDON RATE IN PRE-UNIVERSITY EDUCATION**

- % -

	2005/2006	2010/2011	
<b>Învățământ primar și gimnazial</b>	<b>2,2<sup>*)</sup></b>	<b>2,0<sup>*)</sup></b>	<b>Primary and secondary education</b>
- primar (clasele I-IV)	2,0	2,1	- primary (forms I-IV)
- gimnazial (clasele V-VIII)	2,4	2,0	- secondary (forms V- VIII)
<b>Învățământ liceal</b>	<b>2,8</b>	<b>2,9</b>	<b>High school education</b>
<b>Învățământ profesional și de ucenici</b>	<b>6,7</b>	<b>22,9</b>	<b>Vocational and apprenticeship education</b>
<b>Învățământ postliceal și de maiștri</b>	<b>7,3</b>	<b>4,8</b>	<b>Post high school and foremen education</b>

<sup>\*)</sup> Exclusiv învățământul special / *Special education excluded*

**8.6. NUMĂRUL ELEVILOR CARE AU PROMOVIAT EXAMENUL DE BACALAUREAT**  
**(învățământ de zi, seral și cu frecvență redusă )**  
**NUMBER OF PUPILS WHO GRADUATED SCHOOL LEAVING EXAMINATION**  
**(day, evening and part-time education)**

	2005 / 2006	2010 / 2011	
<b>Total</b>	<b>19245</b>	<b>11512</b>	<b>Total</b>
din care: feminin	10773	6577	of which: female

**8.7. BAZA MATERIALĂ A ÎNVĂȚĂMÂNTULUI**  
**EDUCATION MATERIAL RESOURCES**

- număr / number-

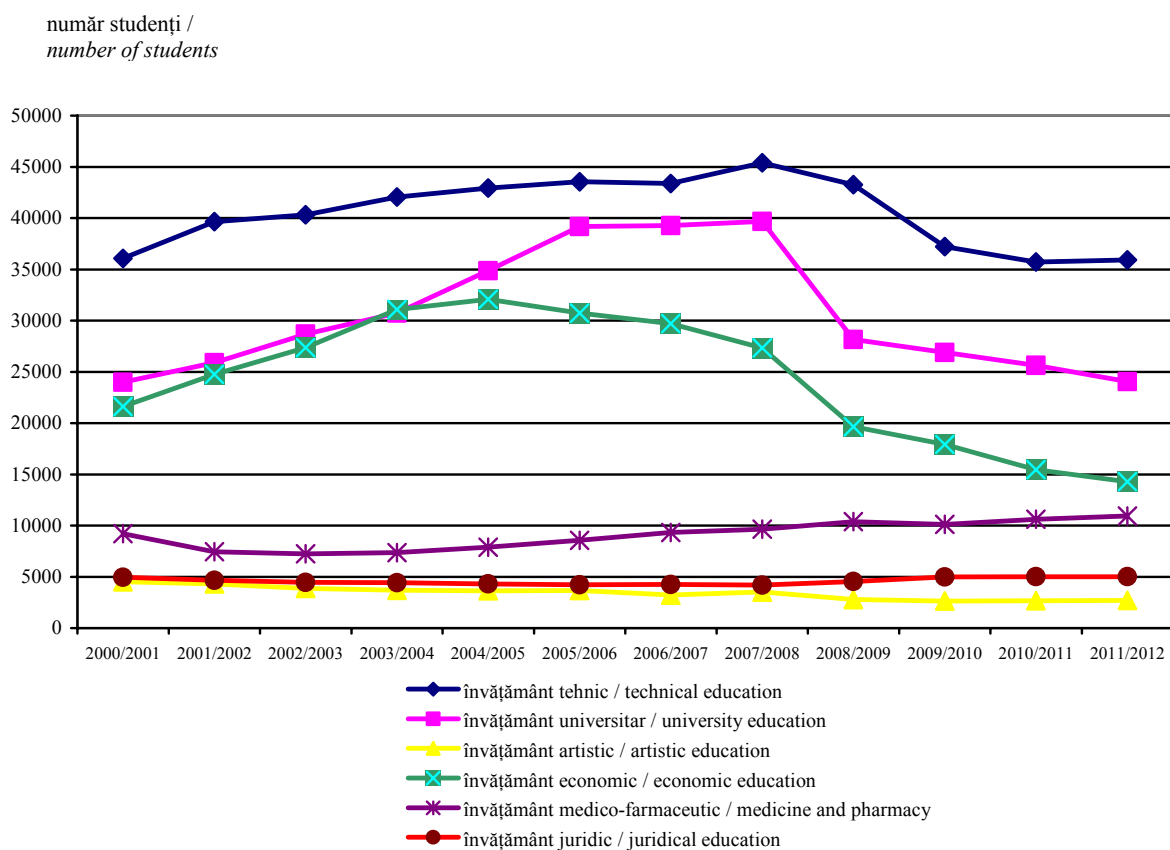
	2000/ 2001	2005/ 2006	2010/ 2011	2011/ 2012	
<b>Săli de clasă și cabinete școlare în:</b>	<b>8566</b>	<b>9151</b>	<b>10191</b>	<b>10172</b>	<b>Classrooms and school rooms in:</b>
- școli generale <sup>*)</sup>	3908	3965	4183	4286	- general schools <sup>*)</sup>
- licee	2621	2951	2995	2918	- high-schools
- școli profesionale și de ucenici	161	35	-	-	- vocational and apprenticeship education
- școli postliceale și de maiștri	60	69	58	62	- post-high schools and foremen
- învățământ superior public	1340	1450	1520	1588	- public tertiary education
- învățământ superior privat	476	897	1435	1318	- private tertiary education
<b>Laboratoare școlare în:</b>	<b>3563</b>	<b>3491</b>	<b>3852</b>	<b>3875</b>	<b>School laboratories in:</b>
- școli generale <sup>*)</sup>	418	453	586	584	- general schools <sup>*)</sup>
- licee	559	624	729	712	- high-schools
- școli profesionale și de ucenici	30	3	-	-	- vocational and apprenticeship education
- școli postliceale și de maiștri	5	21	13	12	- post-high schools and foremen
- învățământ superior public	2393	2253	2179	2247	- public tertiary education
- învățământ superior privat	158	137	345	320	- private tertiary education
<b>Ateliere școlare în:</b>	<b>895</b>	<b>733</b>	<b>584</b>	<b>576</b>	<b>School workrooms in:</b>
- școli generale <sup>*)</sup>	219	72	36	36	- general schools <sup>*)</sup>
- licee	411	413	325	314	- high-schools
- școli profesionale și de ucenici	52	22	-	-	- vocational and apprenticeship education
- școli postliceale și de maiștri	9	1	2	2	- post-high schools and foremen
- învățământ superior public	189	220	215	217	- public tertiary education
- învățământ superior privat	15	5	6	7	- private tertiary education
<b>Săli de sport în:</b>	<b>364</b>	<b>329</b>	<b>377</b>	<b>431</b>	<b>Sports hall in:</b>
- școli generale <sup>*)</sup>	144	146	160	210	- general schools <sup>*)</sup>
- licee	123	130	131	130	- high-schools
- școli profesionale și de ucenici	9	3	-	-	- vocational and apprenticeship education
- școli postliceale și de maiștri	-	2	-	-	- post-high schools and foremen
- învățământ superior public	44	37	72	76	- public tertiary education
- învățământ superior privat	44	11	14	15	- private tertiary education

\*) Inclusive școlile pentru copii cu deficiențe / Including schools for pupils with deficiency

### 8.8. NUMĂRUL STUDENȚILOR ÎNSCRIȘI NUMBER OF STUDENTS ENROLLED

	2000/2001		2005/2006	
	Total	Feminin Female	Total	Feminin Female
<b>Total</b>	<b>100371</b>	<b>48390</b>	<b>129959</b>	<b>71141</b>
Învățământ tehnic	36084	9724	43558	13100
Învățământ universitar	23977	16564	39191	28340
Învățământ artistic	4506	2110	3673	1948
Învățământ economic	21625	13369	30735	20417
Învățământ medico-farmaceutic	9214	5309	8567	5447
Învățământ juridic	4965	1314	4235	1889

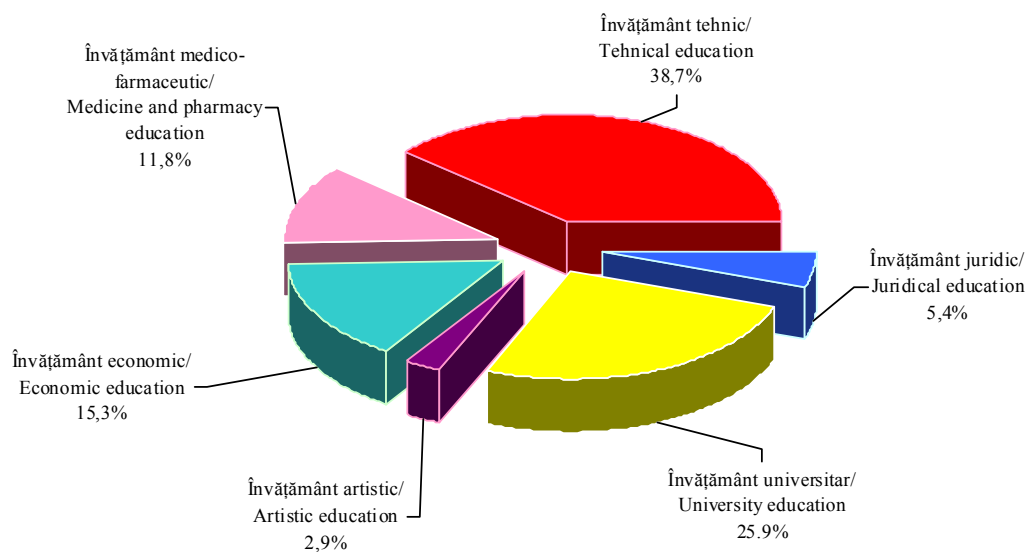
### EVOLUȚIA STUDENȚILOR ÎNSCRIȘI, PE SPECIALITĂȚI EVOLUTION OF STUDENTS ENROLLED, BY SPECIALIZATIONS



**ÎN ÎNVĂȚĂMÂNTUL SUPERIOR PUBLIC, PE GRUPE DE SPECIALITĂȚI  
IN PUBLIC HIGHER EDUCATION, BY SPECIALTIES**

2010/2011		2011/2012		
Total	Feminin Female	Total	Feminin Female	
95161	52070	92875	49738	<i>Total</i>
35727	11681	35916	11489	<i>Technical</i>
25640	18664	24041	17243	<i>University</i>
2674	1404	2692	1401	<i>Artistic</i>
15463	10389	14267	9297	<i>Economics</i>
10630	7071	10951	7399	<i>Medicine and pharmacy</i>
5027	2861	5008	2909	<i>Juridical</i>

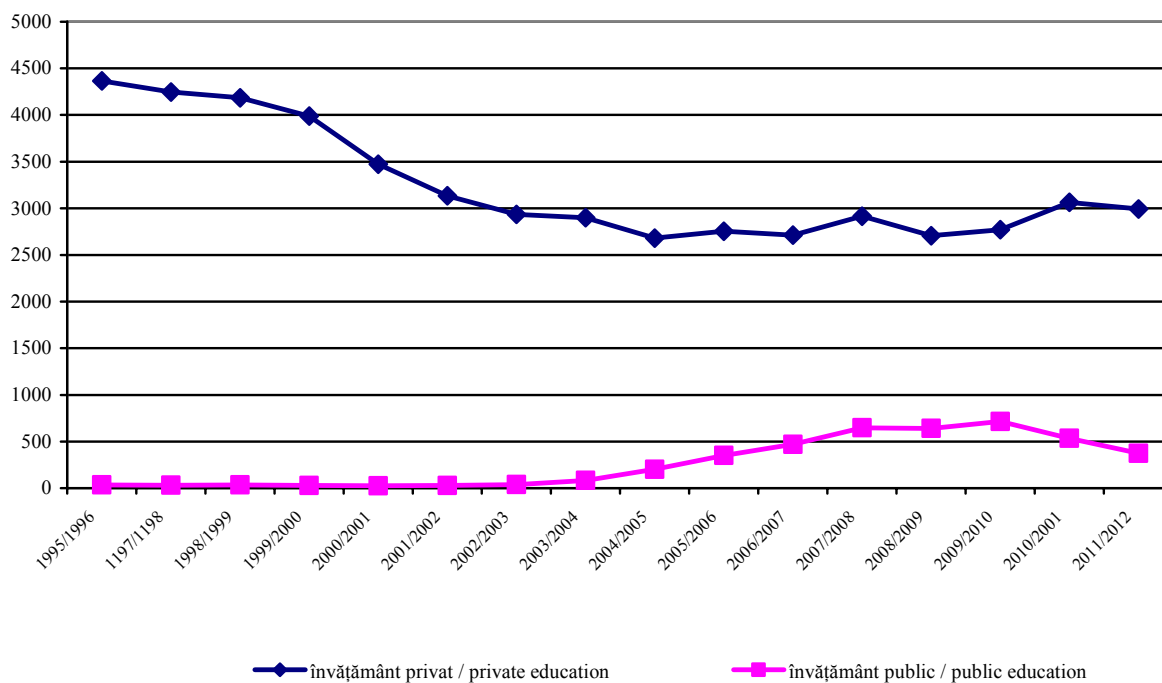
**STRUCTURA STUDENȚILOR ÎNSCRIȘI PE SPECIALITĂȚI  
ÎN ANUL ȘCOLAR 2011/2012  
STUDENTS ENROLLED STRUCTURE  
BY SPECIALIZATION IN 2011/2012 ACADEMIC YEAR**



### 8.9. NUMĂRUL STUDENȚILOR STRĂINI NUMBER OF FOREIGN STUDENTS

	Studenți străini înscriși în învățământul superior <i>Foreign students enrolled in higher education</i>	
	Public <i>Public</i>	Privat <i>Private</i>
1995 / 1996	4365	37
1997 / 1998	4247	31
1998 / 1999	4186	35
1999 / 2000	3987	29
2000 / 2001	3472	25
2001 / 2002	3134	28
2002 / 2003	2936	38
2003 / 2004	2898	85
2004 / 2005	2679	203
2005 / 2006	2753	352
2006 / 2007	2713	469
2007 / 2008	2917	648
2008 / 2009	2707	641
2009 / 2010	2772	715
2010 / 2011	3065	535
<b>2011 / 2012</b>	<b>2993</b>	<b>375</b>

### EVOLUȚIA NUMĂRULUI STUDENȚILOR STRĂINI EVOLUTION OF NUMBER OF FOREIGN STUDENTS



**CAPITOLUL**

**CHAPTER**

**9**

**CULTURĂ  
ȘI SPORT**

***CULTURE  
AND SPORT***

***Inapoi la cuprins***



## CAPITOLUL 9

## CULTURĂ ȘI SPORT

## Sursa datelor:

- **Surse administrative:**
  - Autoritatea Națională pentru Sport și Tineret;
  - Centrul Național al Cinematografiei;

➤ **Cercetări statistice:**

Cercetări statistice privind activitatea bibliotecilor, a muzeelor și colecțiilor publice, precum și a instituțiilor și companiilor de spectacole sau concerte.

## Precizări metodologice:

**Biblioteca** reprezintă instituția, compartimentul sau structura specializată al cărei scop principal este de a constitui, organiza, prelucra, dezvolta și a conserva colecții de cărți, publicații, alte documente specifice și baze de date pentru a facilita utilizarea acestora în scop de informare, cercetare, educație sau recreere.

**Biblioteca Națională a României** este autorizată prin lege să exercite funcția de agenție națională, de depozit legal și este responsabilă de culegerea și conservarea tuturor publicațiilor editate în țară (indiferent dacă sunt destinate difuzării comerciale sau gratuite) de către persoane fizice sau juridice române, ori executate de acestea peste hotare; întocmește statistica oficială a edițiilor naționale, are rolul de centru național de informare bibliografică, stabilește cataloagele colective etc.

**Utilizator** este persoana care consultă în sediul bibliotecii sau împrumută pentru acasă cel puțin o dată într-un an calendaristic o carte, broșură sau o altă publicație aparținând bibliotecii.

**Tirajul** este numărul exemplarelor în care s-a tipărit o carte, o broșură, un ziar sau revistă sau orice altă tipăritură.

## CHAPTER 9

## CULTURE AND SPORT

## Data source:

- **Administrative sources:**
  - National Authority of Sports and Youth;
  - Cinema National Center;

➤ **Statistical surveys:**

Statistical surveys on libraries, museums and public collections, as well as institutions and companies for arts performing or concerts activity.

## Methodological notes:

**Library** represents the institution, compartment or specialized structure whose main purpose is to constitute, organize, process, develop and preserve collections of books, publications, other specific documents and databases in order to facilitate their use for information, research, education or recreation.

**The National Library of Romania** is authorized by law to exercise the position of a national agency, of legal deposit and it is responsible to deal with the collection and preservation of all publications issued in the country (irrespective if are meant to commercial or free of charge dissemination) by Romanian natural or legal persons or issued abroad; it builds up the official statistics of national publications; it plays the role of a national center of bibliographical information; it sets up collective catalogues a.s.o.

**User** is the person who lends for home (or consulted inside the library) at least once a year a book, a booklet or another publication belonging to a library.

**Number of printed copies** represents the number of copies printed for a book, a booklet, a newspaper or magazine or any other publication.

**9.1. ACTIVITATEA EDITURILOR (ZIARE)**  
**PUBLISHING-HOUSES ACTIVITY (NEWSPAPERS)**

Periodicitate	Total ziare <i>Newspapers-total</i>		din care: în limba română <i>of which: in romanian language</i>		Periodicity
	Nr. titluri tipărite <i>Printed titles</i>	Tirajul anual - mii exemplare- <i>Yearly copies-thou.-</i>	Nr. titluri tipărite <i>Printed titles</i>	Tirajul anual - mii exemplare- <i>Yearly copies-thou.-</i>	
<b>2005</b>					
Cotidiene	29	159459	28	159427	<i>Daily newspapers</i>
Alte periodicități	34	25174	34	25174	<i>Other periodicities</i>
- de 2-3 ori pe săptămână	10	17431	10	17431	<i>- 2-3 times in a week</i>
- o dată pe săptămână	22	7363	22	7363	<i>- once in a week</i>
- cu frecvență neregulată	2	380	2	380	<i>- irregular frequency</i>
<b>2010</b>					
Cotidiene	15	225528	15	225528	<i>Daily newspapers</i>
Alte periodicități	17	8851	17	8851	<i>Other periodicities</i>
- de 2-3 ori pe săptămână	1	4	1	4	<i>- 2-3 times in a week</i>
- o dată pe săptămână	11	1233	11	1233	<i>- once in a week</i>
- cu frecvență neregulată	5	7614	5	7614	<i>- irregular frequency</i>
<b>2011</b>					
Cotidiene	18	205369	18	205369	<i>Daily newspapers</i>
Alte periodicități	20	14154	14	13915	<i>Other periodicities</i>
- de 2-3 ori pe săptămână	-	-	-	-	<i>- 2-3 times in a week</i>
- o dată pe săptămână	15	7956	10	7720	<i>- once in a week</i>
- cu frecvență neregulată	5	6198	4	6195	<i>- irregular frequency</i>

**9.2. NUMĂRUL ȘI ACTIVITATEA BIBLIOTECILOR**  
**NUMBER AND ACTIVITY OF LIBRARIES**

	1995	2000	2005	2010	2011	
<b>Biblioteci - total</b>	<b>387</b>	<b>344</b>	<b>406</b>	<b>414</b>	<b>399</b>	<i>Libraries -total</i>
- biblioteci naționale <sup>*)</sup>	...	3	4	4	4	<i>- national libraries<sup>*)</sup></i>
- biblioteci centrale, universitare	...	18	34	33	33	<i>-central and university libraries</i>
- biblioteci specializate	...	79	73	85	70	<i>- specialized libraries</i>
- biblioteci școlare	...	243	294	291	291	<i>- school libraries</i>
- biblioteci publice	...	1	1	1	1	<i>- public libraries</i>
<b>Volume existente-mii</b>	<b>31251</b>	<b>33414</b>	<b>40755</b>	<b>37286</b>	<b>36584</b>	<i>Existing volumes – thou.</i>
<b>Cititori înscriși</b>	...	<b>618408</b>	<b>496058</b>	<b>430019</b>	<b>456582</b>	<i>Readers enrolled</i>
<b>Volume eliberate- mii - total</b>	...	<b>8031</b>	<b>8385</b>	<b>5797</b>	<b>5262</b>	<i>Lent volumes - thou -total</i>
- din biblioteci naționale	...	1280	818	626	617	<i>-from national libraries</i>
- din biblioteci centrale, universitare	...	2450	3746	2341	2487	<i>-from central, university libraries</i>
- din biblioteci specializate	...	832	590	146	164	<i>- from specialized libraries</i>
- din biblioteci școlare	...	2335	2260	2179	1514	<i>- from school libraries</i>
- din biblioteci publice	...	1134	971	505	480	<i>- from public libraries</i>

<sup>\*)Sunt incluse:</sup> Biblioteca Națională a României, Biblioteca Academiei Române, Biblioteca Pedagogică Națională și din anul 2005 - Biblioteca Militară Națională. / <sup>\*)Are included:</sup> Romanian National Library, Romanian Academy Library, National Pedagogic Library and beginning with 2005 - National Military Library.

... = lipsă date / data not available

**9.3. MUZEE**  
**MUSEUMS**

	1995	2000	2005	2010	2011	
Număr unități	36	48	50	47	50	<i>Units</i>
Vizitatori – mii persoane	...	737,2	1143,4	1232,7	1487,2	<i>Visitors – thou. pers.</i>

... = lipsă date / data not available

**9.4. REȚEAUA ȘI ACTIVITATEA CINEMATOGRAFICĂ\*)**  
**CINEMAS NET AND ACTIVITY\*)**

	2002	2005	2010	2011	
Cinematografe – nr.	20	16	16	18	<i>Cinemas - no.</i>
Locuri în cinematografe - nr.	12860	11954	18139	21039	<i>Seats in cinemas – no.</i>
Spectacole - nr.	42299	39509	118845	139413	<i>Spectacles – no.</i>
Spectatori - mii persoane	1897	1615	3424	3547	<i>Audience – thou. pers.</i>

\*) Inklusiv județul Ilfov / Including Ilfov county

**9.5. TEATRE ȘI INSTITUȚII MUZICALE**  
**THEATRES AND MUSICAL INSTITUTIONS**

	1995	2000	2005	2010	2011	
<b>Total unități (la sfârșitul anului)</b>	<b>28</b>	<b>29</b>	<b>30</b>	<b>33</b>	<b>35</b>	<b>Total units (end of year)</b>
Teatre dramatice	14	15	15	17	18	<i>Drama theatres</i>
Teatre de păpuși și marionete	3	3	2	1	1	<i>Puppet theatres</i>
Opere	1	1	1	2	2	<i>Opera houses</i>
Teatre muzicale, de estradă sau operetă	4	3	3	3	3	<i>Musical comedy and variety theatres</i>
Filarmonici și orchestre simfonice	2	3	4	2	2	<i>Philharmonics and symphonic orchestras</i>
Orchestre populare	1	1	1	1	1	<i>Folk music bands</i>
Ansambluri artistice	2	2	3	6	7	<i>Song and dance ensembles</i>
Circuri	1	1	1	1	1	<i>Circus</i>

**9.6. ACTIVITATEA TEATRELOR ȘI INSTITUȚIILOR MUZICALE**  
**THEATRES AND MUSICAL INSTITUTIONS ACTIVITY**

	1995	2000	2005	2010	2011	
<b>Spectacole și concerte - total</b>	<b>3863</b>	<b>3683</b>	<b>4743</b>	<b>5461</b>	<b>5686</b>	<b>Spectacles and concerts - total</b>
-Teatre dramatice	1479	1977	2555	3203	3258	<i>-Drama theatres</i>
-Teatre de păpuși și marionete	517	510	280	332	355	<i>-Puppet theatres</i>
-Opere	155	150	184	374	445	<i>-Opera houses</i>
-Teatre muzicale de estradă sau operetă	491	298	311	297	370	<i>-Musical comedy and variety theatres</i>
-Filarmonici și orchestre simfonice	257	242	530	383	383	<i>-Philharmonics and symphonic orchestras</i>
-Orchestre populare	16	12	19	31	34	<i>-Folk music bands</i>
-Ansambluri artistice	436	303	283	693	611	<i>-Song and dance ensembles</i>
-Circuri	512	191	581	148	230	<i>-Circus</i>
<b>Total spectatori și auditori - mii persoane</b>	<b>1547</b>	<b>1023</b>	<b>1164</b>	<b>1388</b>	<b>1462</b>	<b>Audience - thou. persons</b>
-Teatre dramatice	332	450	430	548	609	<i>-Drama theatres</i>
-Teatre de păpuși și marionete	139	95	65	90	93	<i>-Puppet theatres</i>
-Opere	46	65	111	116	162	<i>-Opera houses</i>
-Teatre muzicale, de estradă sau operetă	356	68	92	152	145	<i>-Musical comedy and variety theatres</i>
-Filarmonici și orchestre simfonice	43	97	109	191	214	<i>-Philharmonics and symphonic orchestras</i>
-Orchestre populare	2	3	12	22	27	<i>-Folk music bands</i>
-Ansambluri artistice	378	164	69	81	81	<i>-Song and dance ensembles</i>
-Circuri	251	81	276	188	131	<i>-Circus</i>

**9.7. ACTIVITATEA SPORTIVĂ**  
***SPORT ACTIVITY***- număr / *number* -

	<b>2000</b>	<b>2005</b>	<b>2010</b>	<b>2011</b>	
Secții sportive	959	578	1096	896	<i>Sport sections</i>
Sportivi legitimați	32871	27174	63985	36621	<i>Sportsmen legitimated</i>
Antrenori	1216	1129	1520	1772	<i>Coaches</i>
Instructori	467	503	1341	1329	<i>Instructors</i>
Arbitri	1579	1008	1326	1442	<i>Referees</i>

**CAPITOLUL**

**CHAPTER**

**10**

**PREȚURI**

***PRICES***

***Inapoi la cuprins***

## CAPITOLUL 10

## PREȚURI

**Sursa datelor:**➤ **Cercetări statistice:**

Cercetarea statistică privind prețurile și tarifele mărfurilor și serviciilor care intră în consumul populației, realizată pe eșantioane reprezentative de sortimente, precum și unități de observare (magazine, piețe și unități prestatoare de servicii), pentru calculul indicilor prețurilor de consum.

**Precizări metodologice:**

**Prețurile medii la principalele produse agroalimentare vândute pe piața agroalimentară** sunt determinate pe baza datelor înregistrate săptămânal în 6 piețe țărănești reprezentative pentru Municipiul București (câte una pentru fiecare sector administrativ). Produsele sunt exprimate în prețurile curente ale fiecărui an. Prețurile medii anuale ale produselor vândute în piețele agroalimentare sunt obținute ca medie aritmetică simplă a prețurilor săptămânale.

Înregistrarea **prețurilor cu amănuntul** la mărfurile alimentare, nealimentare și a tarifelor serviciilor se face de către anchetatori specializați, pe un eșantion de aproximativ 1800 de sortimente selectate în eșantionul de bunuri și servicii. Prețurile sunt colectate din peste 550 de unități din Municipiul București. Perioadele de referință pentru colectarea prețurilor sunt 1-7, 10-17, 21-27 ale fiecărei luni.

## CHAPTER 10

## PRICES

**Data source:**➤ **Statistical surveys:**

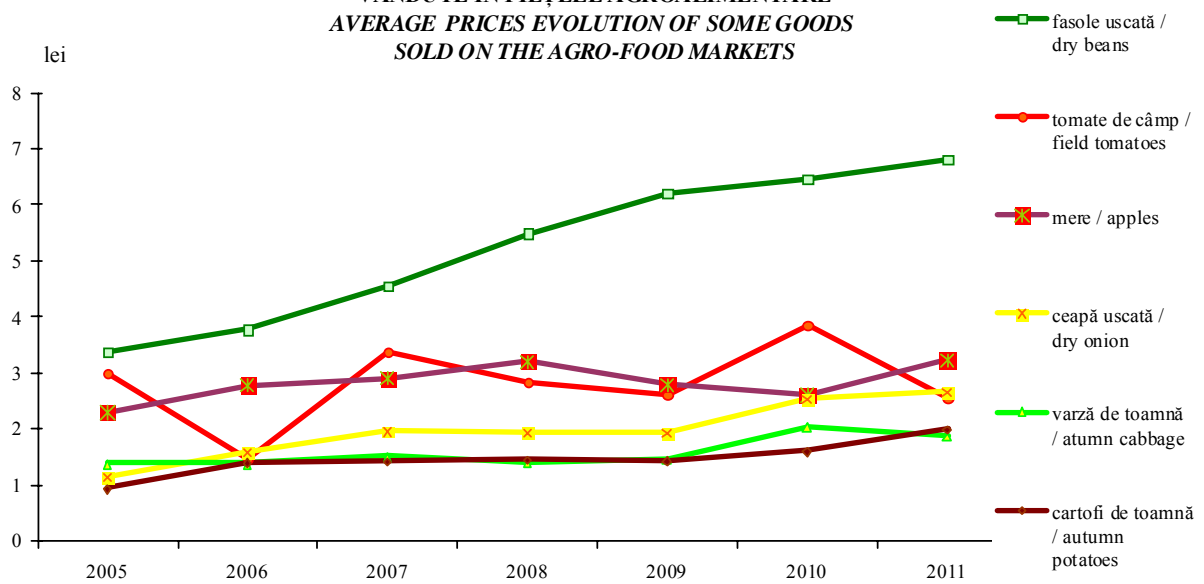
*Statistical survey on prices and tariffs of goods and services included in the population consumption, is carried out based on representative samples of assortments, as well as observation units (shop, markets and units rendering services), for the calculation of consumer price indices.*

**Methodological notes:**

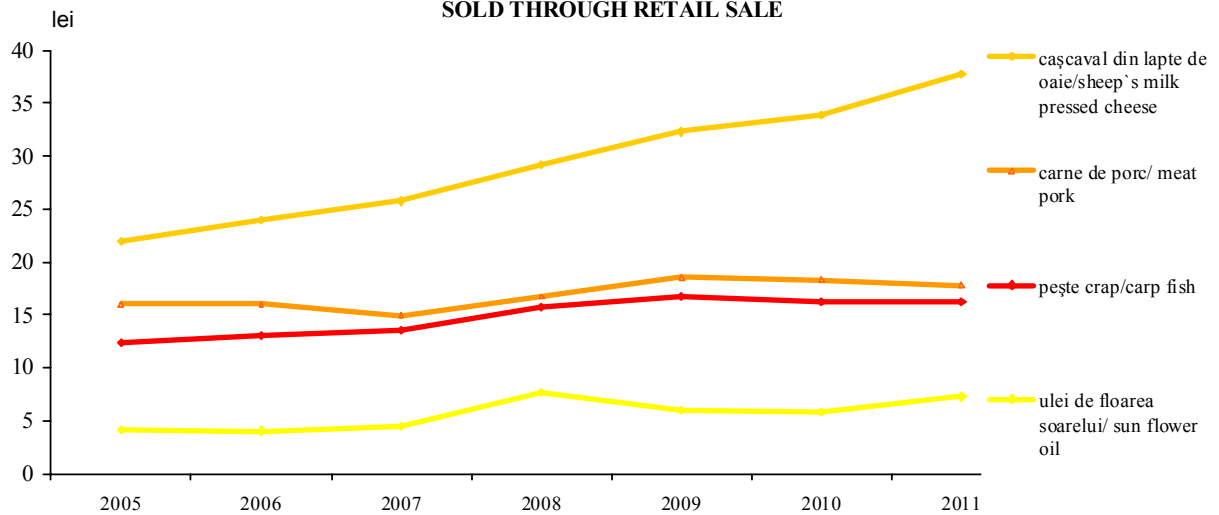
*Average prices for main agro-food products sold on the agro-food market are determined by means of data recorded weekly in 6 agro-food markets representative for Bucharest Municipality (one for each district). The products are expressed in current prices of each year. The annual average prices of products sold in agro-food markets are obtained as a simple arithmetic mean of weekly prices.*

*The prices for food, non-food goods and services are recorded by specialized staff, for the approximately 1800 assortments selected in the sample of goods and services. Prices are collected from over 550 units located in Bucharest Municipality. The reference periods for price collection are 1-7, 10-17, 21-27 each month.*

**EVOLUȚIA PREȚURILOR MEDII LA UNELE PRODUSE  
VÂNDUTE ÎN PIȘTELE AGROALIMENTARE  
AVERAGE PRICES EVOLUTION OF SOME GOODS  
SOLD ON THE AGRO-FOOD MARKETS**



**EVOLUȚIA PREȚURILOR MEDII LA UNELE MĂRFURI  
VÂNDUTE PRIN COMERȚUL CU AMĂNUNTUL  
AVERAGE PRICES EVOLUTION OF SOME GOODS  
SOLD THROUGH RETAIL SALE**



**10.1. PREȚURILE MEDII LA PRINCIPALELE PRODUSE VÂNDUTE  
ÎN PIEȚELE AGROALIMENTARE  
AVERAGE PRICES FOR THE MAIN AGRO-FOOD PRODUCTS SOLD  
ON THE AGRO-FOOD MARKETS**

- lei /kg / lei/kg -

	1995	2000	2005	2010	2011	
Cartofi de toamnă	0,09	0,39	0,94	1,61	2,01	<i>Autumn potatoes</i>
Ceapă uscată	0,08	0,67	1,14	2,54	2,68	<i>Dry onion</i>
Fasole uscată	0,17	2,13	3,36	6,46	6,80	<i>Dry beans</i>
Varza de toamnă	0,03	0,31	1,39	2,05	1,88	<i>Autumn cabbage</i>
Tomate de câmp	0,08	0,68	2,98	3,84	2,54	<i>Field tomatoes</i>
Mere	0,10	1,03	2,29	2,61	3,24	<i>Apples</i>
Brânză din lapte de oaie	0,44	5,07	9,22	19,90	20,82	<i>Sheep milk cheese</i>
Miere	0,53	4,40	15,76	18,42	21,36	<i>Honey</i>

Notă: Produsele sunt exprimate în prețurile curente ale fiecărui an.

Note: The products are expressed in current prices of each year.

**10.2. PREȚURILE MEDII LA UNELE MĂRFURI VÂNDUTE  
PRIN COMERȚUL CU AMĂNUNTUL  
AVERAGE PRICES OF SOME GOODS SOLD THROUGH RETAIL SALE**

- lei /U.M. / lei/M.U. -

	1995	2000	2005	2010	2011	
<b>Mărfuri alimentare/Food goods</b>						
Făină de grâu albă - kg	0,09	0,83	2,14	2,30	3,48	<i>Wheat flour - kg</i>
Pâine albă simplă de 500 gr.	0,03	0,27	1,18 <sup>9)</sup>	1,49	1,81	<i>White bread of 500 gr.</i>
Spaghete import - 500 gr	0,17	1,60	4,45	6,73	7,10	<i>Spaghetti imported - 500 gr.</i>
Griș - kg	0,13	1,11	2,67	4,32	5,58	<i>Semolina - kg</i>
Fasole uscată - kg	0,20	1,91	3,60	5,90	6,19	<i>Dry beans - kg</i>
Cartofi de toamnă - kg	0,11	0,45	1,07	1,90	2,49	<i>Autumn potatoes -kg</i>
Ceapă uscată - kg	0,09	0,72	1,20	2,39	2,52	<i>Dry onion -kg</i>
Ulei de floarea soarelui - litru	0,14	1,89	4,15	5,76	7,24	<i>Sunflower oil - litre</i>
Margarină - 250 gr.	0,08	0,68	1,63	2,72	2,94	<i>Margarine - 250 gr.</i>
Carne de vită (pulpă) calit. I- kg	0,62	5,21	15,23	24,25	25,43	<i>Beef meat (first quality) - kg</i>
Carne de porc (pulpă) calit. I- kg	0,71	6,52	16,04	18,27	17,77	<i>Pork meat (first quality) - kg</i>
Ficat de porc - kg	0,53	3,84	7,66	8,18	8,52	<i>Pork liver - kg</i>
Pulpe de pui preambalate - kg	0,58	4,91	11,58	13,78	13,44	<i>Chicken legs -packed - kg</i>
Salam Victoria - kg	0,96	7,18	16,50	18,96	19,90	<i>Victoria salame - kg</i>
Salam Italian - kg	0,75	4,86	13,14	19,46	19,05	<i>Italian salame - kg</i>
Cremwursti - kg	0,81	5,07	15,09	20,07	21,81	<i>Frankfursters - kg</i>
Salam de Sibiu - kg	2,08	16,70	41,99	57,25	58,21	<i>Sibiu salame - kg</i>
Crap - kg	0,34	3,70	12,36	16,22	16,27	<i>Carp - kg</i>
Lapte de vacă (1,8% grăsime) - litru	0,04	0,74	1,92	2,84	3,25	<i>Milk (1,8% fat) - litre</i>
Telemea de vacă - kg	0,43	3,74	8,83	18,56	20,88	<i>Cow cheese - kg</i>
Telemea de oaie - kg	0,55	5,03	11,54	29,15	31,08	<i>Sheep cheese - kg</i>
Cașcaval din lapte de oaie - kg	0,73	9,61	21,99	33,89	37,75	<i>Sheep's milk pressed cheese -kg</i>
Unt superior (65% grăsime)- 200 gr	0,11	1,39	3,09	4,96	5,62	<i>Butter (65% fat) - 200 gr.</i>
Ouă - buc.	0,03	0,17	0,38	0,62	0,61	<i>Eggs - pcs.</i>
Zahăr tos preambalat - kg	0,20	1,30	2,41	3,94	5,13	<i>Sugar - kg</i>
Cafea naturală vrac - kg	2,22	12,34	19,63	31,02	34,00	<i>Coffee - kg</i>
Cafea solubilă - cutie de 100 gr.	0,82	6,41	10,91	14,93	15,31	<i>Instant coffee -tinned 100 gr.</i>
Vin de regiune superior - litru	0,20	1,96	5,06	9,22	9,89	<i>Bottle of wine (1 litre)</i>
Vodcă indigenă 30 grade (0,5 l)	0,17	2,27	6,86	14,95	15,34	<i>Bottle of vodka 30 degrees (0,5l)</i>



**10.2. PREȚURILE MEDII LA UNELE MĂRFURI VÂNDUTE  
PRIN COMERȚUL CU AMĂNUNTUL - continuare**  
*AVERAGE PRICES OF SOME GOODS SOLD THROUGH RETAIL SALE - continued*

- lei /U.M. / lei/M.U. -

	1995	2000	2005	2010	2011	
<b>Mărfuri nealimentare/Non-food goods</b>						
Costum pt. bărbați (100 % lână) - buc	19,26	159,65	507,55	691,99	689,35	<i>Men's suit (100% wool) - pcs.</i>
Complet pt. femei (65 % lână) – buc.	11,82	90,66	224,56	318,82	317,02	<i>Women's suit (65% wool) - pcs</i>
Pardesiu femei (55 % lână)- buc.	15,80	117,21	241,60	343,19	377,61	<i>Women's overcoat (55% wool) – pcs.</i>
Blue-jeans copii (import) - buc.	3,26	22,79	53,82	86,45	82,10	<i>Blue jeans for children (import) – pcs.</i>
Costumaș (din frotir) pt. copil de sub 1 an - buc.	0,15	9,02	29,74	42,23	41,65	<i>Under 1 year old children's suit (toweling) – pcs.</i>
Trening pt. copii (100% bbc) – buc.	2,14	19,03	40,91	74,28	71,19	<i>Children's training suit (100% cotton) – pcs.</i>
Pantofi din piele naturală tip mocasin pentru bărbați - per.	5,46	39,04	99,52	185,03	170,84	<i>Men's leather shoes (mocasin type) – pears</i>
Pantofi din piele naturală pentru băieți – per.	3,10	29,20	68,97	132,55	143,96	<i>Boy's Leather Shoes – pears</i>
Frigider Arctic 270 litri - buc.	59,87	356,14	1007,92	1136,19	1118,14	<i>Refrigerator Arctic 270 l – pcs.</i>
Congelator Arctic 160 l.– buc.	69,23	432,40	957,17	1138,31	1159,23	<i>Freezer Arctic 160 litres – pcs.</i>
Serviciu de masă din porțelan pentru 6 persoane	15,70	59,20	145,05	185,64	217,29	<i>China set of plates for 6 persons</i>
Săpun de toaletă Lux 125 gr. - buc.	0,12	0,91	1,60**)	1,51	...	<i>Lux soap 125 gr.– pcs.</i>
Șampon din import flacoane 200 ml	0,54	4,78	9,94	12,99	13,37	<i>Imported shampoo 200 ml</i>
Vitamina B 1 - fiolă	0,01	0,10	0,25	1,35	1,38	<i>B1 Vitamin - ampoule</i>
Vitamina B 6 - fiolă	0,02	0,13	0,28	0,23	0,43	<i>B 6 Vitamin - ampoule</i>
Calciu efervescent – tabletă	0,01	0,13	0,37	...	...	<i>Effervescent calcium -tablets</i>

\*) Cu amelioratori / *Bread improver*\*\*) Începând cu anul 2005, produsul s-a urmărit la 100 gr. / *Beginning with 2005, the product was registered at 100 gr.*... = lipsă date / *data not available*

**CAPITOLUL**

**CHAPTER**

**11**

**CONTURI NAȚIONALE**

***NATIONAL ACCOUNTS***

***Inapoi la cuprins***

## CAPITOLUL 11

## CONTURI NAȚIONALE

## Sursa datelor:

- **Cercetări statistice**
  - Valorificarea rezultatelor cercetărilor statistice elaborate în cadrul sistemului statisticii oficiale;
- **Surse administrative:**
  - Ministerul Finanțelor Publice
  - Banca Națională a României

## Precizări metodologice:

**Conturile regionale** reprezintă versiunea la nivel regional a conturilor naționale și respectă principiile metodologice ale SEC 1995. Conform nomenclatorului unităților statistice teritoriale a UE (NUTS), regiunea corespunde nivelului 2.

Regionalizarea indicatorilor se poate realiza după metodele descrise mai jos:

- **Metoda ascendentă (“de jos în sus”)**, presupune a se pleca de la informațiile relative ale unităților rezidente dintr-o regiune și apoi a le însuma, până la obținerea totalului regional al agregatului respectiv. Suma valorilor regionale trebuie să fie egală cu valorile naționale.
- **Metoda descendentă (“de sus în jos”)**, presupune repartizarea cifrei naționale a valorii adăugate brute pe regiuni, folosind diverse chei de distribuție, reflectând pe cât posibil caracteristicile estimate.
- **Metoda mixtă** presupune combinarea celor două metode mai sus prezentate în funcție de datele disponibile și fiabile la nivel regional.

Conturile regionale românești au fost calculate utilizând, în principal, metoda descendentă și, în funcție de datele disponibile, metoda mixtă.

Indicatorii sunt exprimați în prețurile curente ale fiecărui an.

**Produsul intern brut (PIB)**, principalul agregat macroeconomic al contabilității naționale, reprezintă rezultatul final al activității de producție al unităților producătoare rezidente. Acesta se poate calcula prin următoarele metode:

- metoda de producție
- metoda cheltuielilor
- metoda veniturilor

## CHAPTER 11

## NATIONAL ACCOUNTS

## Data source:

- **Statistical surveys**
  - Turning into account the results of statistical surveys carried out within the system of official statistics;
- **Administrative sources:**
  - Ministry of Public Finances
  - National Bank of Romania

## Methodological notes:

**Regional accounts** represent the version of national accounts at regional level and they are in accordance with the methodological rules of the ESA 1995. According to the EU nomenclature of territorial units for statistics (NUTS), the region corresponds to the level 2.

The regionalisation of indicators could be made using the methods that are described below:

- **Bottom-up method** start by the information related to units located in a certain region and their summing-up, thus obtaining the regional total of the respective aggregate. The sum of regional values is to be equal to national values.
- **Top-down method** means a break down of national gross value added figure by regions, using various conversion keys, reflecting as far as possible the estimated characteristics.
- **Mixed method** means a combination of the above two methods, depending on the available data, reliable at regional level.

Romanian regional accounts were computed mainly using the top-down method and, depending on the available data, the mixed one.

Indicators are expressed in current prices of each year.

**Gross domestic product (GDP)**, the main macroeconomic aggregate of national accounting, represents the final results of the production activity of resident producer units. This aggregate could be calculated according to the following approaches:

- production approach
- expenditure approach
- income approach

**Valoarea adăugată brută** este soldul contului de producție reprezentând valoarea nou creată în procesul de producție.

**Datele pentru anul 2005 au fost revizuite** în vederea asigurării consistenței estimărilor din punct de vedere metodologic și al sferei de cuprindere a indicatorilor.

Revizuirea a constat în :

- reclasarea pe sectoare instituționale a unor unități în funcție de sursa principală de finanțare ;
- reclasarea unor tranzacții pe baza unor informații detaliate privind natura lor ;
- alocarea serviciilor de intermediere financiară indirect măsurate (SIFIM), pe sectoare instituționale și ramuri de activitate, în conformitate cu cerințele Regulamentului Comisiei Europene nr.448/1998 ;
- îmbunătățirea sferei de cuprindere a unor agregate pe baza unor surse de date disponibile.

**Gross value added** is the balancing item of the production account and measures the newly created within the production process.

**The data for 2005 year were revised** for achieving the consistency of the estimates from methodological and indicators coverage point of view.

The revision consisted in:

- reclassification of units by institutional sector based on their main financing source;
- reclassification of certain transactions based on detailed information on their nature;
- allocation of Financial intermediation services indirectly measured (FISIM), by institutional sectors and industries, according to the European Commission Regulation no.448/1998;
- improvements of the coverage of certain aggregates based on new available data sources.

**11.1. PRODUSUL INTERN BRUT  
GROSS DOMESTIC PRODUCT**

- mil. lei prețuri curente / mill. lei current prices-

CAEN REV.1	2005	2008	CANE REV.1
Produs intern brut	58791,6	117289,9	Gross domestic product
Produsul intern brut pe locuitor (lei)	30541,7	60334,9	Gross domestic product per inhabitant (lei)

- mil. lei prețuri curente / mill. lei current prices-

CAEN REV.2	2008	2010	CANE REV.2
Produs intern brut	121016,8	118716,8	Gross domestic product
Produsul intern brut pe locuitor (lei)	62252,0	61123,2	Gross domestic product per inhabitant (lei)

**11.2. VALOAREA ADAUGATĂ BRUTĂ PE PRINCIPALELE ACTIVITĂȚI  
GROSS VALUE ADDED BY MAIN ACTIVITIES**

- mil. lei prețuri curente / mill. lei current prices-

CAEN REV.1	2005	2008	CANE REV.1
<b>Valoarea adăugată brută</b>	<b>51653,5</b>	<b>104302,6</b>	<b>Gross value added</b>
din care:			of which:
Industria prelucrătoare	8287,8	13952,6	Manufacturing
Energie electrică, termică, gaze și apă	1407,9	2286,2	Electric and thermal energy, gas and water
Construcții	5595,1	17168,6	Construction
Comerț cu ridicata, cu amănuntul, repararea autovehiculelor, motocicletelor și a bunurilor personale, de uz gospodăresc	7255,3	16729,7	Wholesale, retail, maintenance and repair of motor vehicles, repair of personal and household goods.
Hoteluri și restaurante	1081,1	2214,8	Hotels and restaurants
Transporturi, depozitare și comunicații	8616,9	15136,3	Transport, storage and telecommunications
Intermedieri financiare	2770,1	6374,2	Financial intermediations
Tranzacții imobiliare, închirieri și activități de servicii prestate în principal întreprinderilor	7222,7	13730,2	Real estate, renting and other services mainly rendered to enterprises

CAEN REV.2	2008	2010	CANE REV.2
<b>Valoarea adăugată brută</b>	<b>107645,5</b>	<b>105406,6</b>	<b>Gross value added</b>
din care:			of which:
Industria prelucrătoare	12410,3	11931,6	Manufacturing
Construcții	17795,7	12271,1	Construction
Comerț cu ridicata, cu amănuntul, repararea autovehiculelor, motocicletelor; transport și depozitare; hoteluri și restaurante	24447,4	16209,5	Wholesale, retail, maintenance and repair of motor vehicles; transport and storage; hotels and restaurants
Intermedieri financiare și asigurări	6363,8	7630,4	Financial intermediations and insurance
Tranzacții imobiliare	3173,1	8697,9	Real estate

**CAPITOLUL**

**CHAPTER**

**12**

**INVESTIȚII**

***INVESTMENTS***

***Inapoi la cuprins***

## CAPITOL 12

## INVESTIȚII

**Sursa datelor:**

➤ Ancheta structurală în întreprinderi, cercetări statistice privind investițiile, bilanțuri contabile completate de: operatorii economici, unitățile social culturale, unitățile administrației publice și organizațiile neguvernamentale.

**Precizări metodologice:**

**Agent economic** reprezintă organizația (pluripersonală sau unipersonală) cu personalitate juridică, creată pentru a desfășura activități definite în baza Legii nr. 15/1990, a Legii nr. 31/1990 și respectiv a Legii nr. 507/2002.

**Unitate locală** este o întreprindere sau o parte a acesteia (exemplu: atelier, fabrică, depozit, birou, mină sau stație etc.) situată la o adresă identificabilă. În acest loc se desfășoară o activitate economică pentru care – în afara unor cazuri excepționale – lucrează una sau mai multe persoane (cu normă întreagă sau parțială) pentru aceeași întreprindere.

**Întreprindere activă** este entitatea care, din punct de vedere economic este activă (în perioada de observare), respectiv realizează bunuri sau servicii, înregistrează cheltuieli și întocmește bilanț contabil.

**Activitatea principală a întreprinderii** este stabilită în funcție de produsele sau serviciile a căror realizare implică cele mai mari părți ale resurselor umane sau care aduc cele mai mari venituri întreprinderii. Încadrarea întreprinderilor pe ramuri s-a realizat pe baza activității principale.

**Investiții brute în bunuri corporale** reprezintă valoarea totală a investițiilor efectuate în cursul perioadei de referință în bunuri corporale, adică cele cumpărate de la terți sau produse pe cont propriu (producția de imobilizări de bunuri corporale) și a căror durată de utilizare este mai mare de 1 an.

## CHAPTER 12

## INVESTMENTS

**Data source:**

➤ *Structural business survey, statistical surveys regarding investments, accounting balance sheets filled in by: economic operators, socio-cultural units, public administration units and non-governmental organizations.*

**Methodological notes:**

**Economic unit** represents an organization (consisting of one or several persons) with legal personality, created in order to carry out certain activities defined based on Law no. 15 and on Law no. 31/1990 and to Law no. 507/2002 respectively.

**The local unit** is an enterprise or part thereof (example: workshop, factory, warehouse, office, mine or station a.s.o.) situated in a geographically identified place. At this place an economic activity is carried out for which – save for certain exceptions – one or more persons work (even if only part-time) for one and the same enterprise.

**Active enterprise** is the entity which, from economic standpoint is active (during the survey period), that is, it produces goods or services, records expenditure and draws up balance sheet.

**The main activity of an enterprise** is established depending of the goods or services whose production involve the largest share of human resources or which entail the highest revenues of the enterprise. Enterprises' framing by branches was one based on the main activity.

**Gross investments in tangible goods**, represent the value of investments carried out during the reference period for all tangible goods, namely those bought from third parties or produced on own account (production of tangible assets) having a useful life more than one year.

**12.1. INVESTIȚII BRUTE ALE UNITĂȚILOR LOCALE ACTIVE  
DIN INDUSTRIE, CONSTRUCȚII ȘI COMERȚ  
PE CLASE DE MĂRIME ȘI ACTIVITĂȚI ALE ECONOMIEI NAȚIONALE,  
ÎN ANUL 2011**

**GROSS INVESTMENTS FOR ACTIVE LOCAL UNITS  
FROM INDUSTRY, CONSTRUCTION, WHOLESALE AND RETAIL TRADE  
BY SIZE CLASS AND ACTIVITIES OF THE NATIONAL ECONOMY,  
IN 2011**

- mil.lei / mill. lei -

CAEN REV.2	Total Total	Micro Micro	Mici Small	Mijlocii Medium	Mari Large	CANE REV.2
<b>Total</b>	<b>22440</b>	<b>4251</b>	<b>3640</b>	<b>3609</b>	<b>10940</b>	<b>Total</b>
din care:						<i>of which:</i>
Industria prelucrătoare	1682	177	424	634	447	<i>Manufacturing</i>
Producția și furnizarea de energie electrică și termică, gaze, apă caldă și aer condiționat	4862	1396	1680	688	1098	<i>Electricity, gas, steam and air conditioning production and supply</i>
Construcții	10154	1824	494	588	7248	<i>Construction</i>
Comerț cu ridicata și cu amănuntul; repararea autovehiculelor și motocicletelor	4427	821	1008	1547	1051	<i>Wholesale and retail; repair of motor vehicles and motorcycles</i>

**Notă:** Întreprinderi micro: 0 - 9 salariați  
Întreprinderi mici : 10 - 49 salariați  
Întreprinderi mijlocii: 50 – 249 salariați  
Întreprinderi mari: 250 salariați și peste

**Note:** *Micro-enterprises: 0-9 employees  
Small enterprises: 10-49 employees  
Medium enterprises: 50-249 employees  
Large enterprises: 250 employees and over*

**12.2. INVESTIȚII BRUTE ALE UNITĂȚILOR LOCALE ACTIVE DIN INDUSTRIE  
PE CLASE DE MĂRIME ȘI ACTIVITĂȚI ALE ECONOMIEI NAȚIONALE, ÎN ANUL 2011  
GROSS INVESTMENTS OF ACTIVE LOCAL UNITS FROM INDUSTRY  
BY SIZE CLASS AND ACTIVITIES OF THE NATIONAL ECONOMY, IN 2011**

- mil.lei / mill lei -

CAEN REV.2	Total	Micro Micro	Mici Small	Mijlocii Medium	Mari Large	CANE REV.2
<b>Industrie– total</b>	<b>7859</b>	<b>1606</b>	<b>2138</b>	<b>1474</b>	<b>2641</b>	<b>Industry- total</b>
din care:						<i>of which:</i>
<b>Industrie prelucrătoare</b>	<b>1682</b>	<b>177</b>	<b>424</b>	<b>634</b>	<b>447</b>	<b>Manufacturing</b>
din care:						<i>of which:</i>
- industria alimentară; fabricarea băuturilor; fabricarea produselor din tutun	296	32	25	202	37	<i>- manufacture of food products; manufacture of beverages; manufacture of tobacco products</i>
- fabricarea produselor textile; fabricarea articolelor de îmbrăcăminte	33	7	10	7	9	<i>- manufacture of textiles; manufacture of wearing apparel</i>
- tăbăcirea și finisarea pieilor; fabricarea articolelor de voiaj și marochinărie, harnașamentelor și încălțăminte; prepararea și vopsirea blănușilor	12	4	7	c	c	<i>- tanning and dressing of leather, manufacture of travel and leather goods, harness and footwear; preparation and dyeing of furs</i>
- prelucrarea lemnului, fabricarea produselor din lemn și plută, cu excepția mobilei; fabricarea articolelor din paie și din alte materiale vegetale împletite	23	2	21	*)	-	<i>- manufacture of wood and of products of wood and cork, except furniture; manufacture of articles of straw and plaiting materials</i>



**12.2. INVESTIȚII BRUTE ALE UNITĂȚILOR LOCALE ACTIVE DIN INDUSTRIE  
PE CLASE DE MĂRIME ȘI ACTIVITĂȚI ALE ECONOMIEI NAȚIONALE, ÎN ANUL 2011 – continuare -  
GROSS INVESTMENTS OF ACTIVE LOCAL UNITS FROM INDUSTRY  
BY SIZE CLASS AND ACTIVITIES OF THE NATIONAL ECONOMY, IN 2011- continued -**

CAEN REV.2	Total	Micro Micro	Mici Small	Mijlocii Medium	Mari Large	CANE REV.2
- fabricarea hârtiei și a produselor din hârtie	12	1	2	9	-	- manufacture of paper and paper products
- tipărirea și reproducerea pe suporti a înregistrărilor	164	11	18	c	c	- printing and reproduction of recorded media
- fabricarea substanțelor și a produselor chimice	157	3	139	9	6	- manufacture of chemicals and chemical products
- fabricarea produselor farmaceutice de bază și a preparatelor farmaceutice	65	1	3	7	54	- manufacture of basic pharmaceutical products and pharmaceutical preparations
- fabricarea produselor din cauciuc și mase plastice	78	14	39	25	-	- manufacture of rubber and plastic products
- fabricarea altor produse din minerale nemetalice	321	26	32	c	c	- manufacture of other non-metallic mineral products
- industria construcțiilor metalice și a produselor din metal, exclusiv mașini, utilaje și instalații	124	31	59	c	c	- manufacture of fabricated metal products, except machinery and equipment
- fabricarea calculatoarelor și a produselor electronice și optice; fabricarea echipamentelor electrice	79	11	26	c	c	- manufacture of computers, electronic and optical products, manufacture of electrical equipment
- fabricarea de mașini, utilaje și echipamente n.c.a.	79	4	14	17	44	- manufacture of machinery and equipment n.e.c.
- fabricarea autovehiculelor de transport rutier, a remorcilor și semiremorcilor; fabricarea altor mijloace de transport	121	1	2	17	101	- manufacture of motor vehicles, trailers and semi-trailers ; manufacture of other transport equipment
<b>Producția și furnizarea de energie electrică și termică, gaze, apă caldă și aer condiționat</b>	<b>4862</b>	<b>1396</b>	<b>1680</b>	<b>688</b>	<b>1098</b>	<b>Electricity, gas, steam and air conditioning production and supply</b>

c = date confidențiale / confidential data.

\*) sub 0,5 / under 0,5

**Notă:** Întreprinderi micro: 0 - 9 salariați  
Întreprinderi mici : 10 - 49 salariați  
Întreprinderi mijlocii: 50 – 249 salariați  
Întreprinderi mari: 250 salariați și peste

**Note:** Micro-enterprises: 0-9 employees  
Small enterprises: 10-49 employees  
Medium enterprises: 50-249 employees  
Large enterprises: 250 employees and over

**CAPITOLUL**

**CHAPTER**

**13**

**ȘTIINȚĂ, TEHNOLOGIE  
ȘI INOVARE**

**SCIENCE, TECHNOLOGY  
AND INNOVATION**

*Inapoi la cuprins*

## CAPITOLUL 13

ȘTIINȚĂ, TEHNOLOGIE  
ȘI INOVARE

## Sursa datelor:

➤ **Cercetări statistice:**

Cercetări statistice privind activitatea de cercetare-dezvoltare.

➤ **Surse administrative:**

Oficiul de Stat pentru Invenții și Mărci (OSIM)

## Precizări metodologice:

**Sfera de cuprindere :** unitățile specializate (cu activitate principală) în cercetare-dezvoltare, unitățile economice și sociale care au colective de cercetare-dezvoltare, stațiuni și institute de cercetare și producție agricolă, unitățile de învățământ superior și clinicile universitare care au structuri de cercetare-dezvoltare, organizații non-profit care au desfășurat activitate de cercetare-dezvoltare.

**Cercetare-dezvoltare** – activitatea sistematică și creatoare inițiată pentru a spori volumul de cunoștințe, inclusiv cunoștințele despre om, cultură și utilizarea acestor cunoștințe pentru noi aplicații.

## Tipuri de cercetare-dezvoltare :

- **cercetarea fundamentală**, activitate experimentală sau teoretică inițiată în primul rând, pentru acumularea de noi cunoștințe privind aspectele fundamentale ale fenomenelor și faptelor observabile fără să aibă în vedere o aplicație deosebită sau specifică ;
- **cercetarea aplicativă**, activitate de investigare originală în scopul acumulării de noi cunoștințe, fiind însă orientată, în principal, spre un scop sau un obiectiv practic, specific ;
- **dezvoltarea experimentală**, activitate sistematică, ce se folosește de cunoștințele existente acumulate de pe urma cercetării și/sau a experienței practice în vederea lansării în fabricație de noi materiale, produse și dispozitive, introducerea de noi procedee, sisteme și servicii sau îmbunătățirea substanțială a celor deja existente.

**Personalul din activitatea de cercetare-dezvoltare** este constituit din persoanele care participă la realizarea temelor de cercetare sau furnizează servicii direct legate de această activitate.

## CHAPTER 13

SCIENCE, TECHNOLOGY  
AND INNOVATION

## Data source:

➤ **Statistical surveys:**

Statistical surveys on research-development activity.

➤ **Administrative source:**

State Office for Inventions and Trade marks (SOIT)

## Methodological notes:

**Coverage:** specialized units (with main activity) in research- development, economic and social units having research-development staff, agricultural production and research institutes and stations, higher-education units and university clinics which have research-development structures, non-profit organizations which carried out research-development activity.

**Research-development** – the systematic and creative activity initiated to enhance the volume of knowledge, including those on human being, culture and using them for new applications.

## Types of research-development:

- **fundamental research**, experimental or theoretical activity primarily initiated to accumulate new knowledge on the fundamental aspects of phenomena and facts that could be examined, without having in view a special or specific application;
- **applicative research**, activity of original investigation in order to accumulate new knowledge, being mainly oriented towards a specific practical purpose or objective;
- **experimental development**, systematic activity which uses the knowledge accumulated as a result of research and/or practical experience in order to launch in fabrication new materials, products and devices, to introduce new procedures, systems and services or to significantly improve those already existing.

**Staff from research-development activity** is constituted of persons who participate in carrying out research themes or who provide services directly related to this research-development activity.

**Cheltuielile totale (curente și de capital)**

- **Cheltuielile curente** cuprind toate plățile, reprezentând costul forței de muncă și al materialelor.

- **Cheltuielile de capital** (investiții) cuprind plățile efectuate în cursul unei perioade pentru realizarea de lucrări de construcții, achiziționarea de aparate, instrumente, mașini și echipamente sau alte cheltuieli de această natură, menite să contribuie la creșterea volumului de mijloace fixe ale unității.

**Brevete de invenție și alte obiecte ale proprietății industriale**

Datele au la bază reglementările din legile speciale de proprietate industrială și Hotărârea Guvernului nr. 573/1998 în care sunt prevăzute sarcinile și competențele Oficiului de Stat pentru Invenții și Mărci (OSIM), organ de specialitate al administrației publice centrale, cu autoritate unică pe teritoriul României în domeniul protecției proprietății industriale, în conformitate cu legea și cu prevederile convențiilor internaționale la care statul român este parte.

**Solicitant** – persoana fizică sau juridică care cere în scris la OSIM, acordarea unui titlu de protecție pentru un obiect de proprietate industrială (brevet sau certificat de înregistrare).

**Brevet de invenție** – titlul de protecție care se acordă de către OSIM pentru orice invenție având ca obiect un produs sau un procedeu, în toate domeniile tehnologice, cu condiția ca aceasta să fie nouă, să implice o activitate inventivă și să fie susceptibilă de aplicare industrială.

**Cererea de brevet de invenție**, redactată în limba română, cuprinde:

- solicitarea acordării unui brevet și datele de identificare ale solicitantului;
- o descriere a invenției (prezentarea în scris a invenției);
- una sau mai multe revendicări (partea de brevet care cuprinde obiectul protecției solicitate și al cărui conținut determină întinderea protecției);
- desenele la care se face referire în descriere sau revendicări.

**Desen sau model** – aspectul exterior al unui produs sau al unei părți a acestuia, redat în două sau trei dimensiuni, rezultat din combinația dintre principalele caracteristici, îndeosebi linii, contururi, culori, formă, textură și/sau materiale și/sau ornamentația produsului în sine.

**Total expenditure (capital and current ones)**

- **Current expenditure** includes all payments, representing the labour cost and cost of materials.

- **Capital expenditure** (investments) include payments made during a period for construction works, purchase of apparatus, instruments, machinery and equipment or other similar expenditure, meant to contribute to the increase in the unit's fixed assets volume.

**Patents and other objects of industrial property**

Data rely on the regulations from industrial property special laws and Government Decision no. 573/1998 stipulating tasks and competences of State Office for Inventions and Trademarks (SOIT), specialized body of public central government, with unique authority on the territory of Romania in the field of industrial property protection, in accordance with the law and stipulations of international conventions where the Romanian state is part.

**Applicant** – natural or legal person who asks SOIT in writing, for granting a protection title for an object of industrial property (patent or registration certificate).

**Patent** – protection title granted by SOIT for any invention having as object a product or procedure, in all technological fields, provided that it should be new, involve an inventive activity and susceptible of industrial application.

**Patent application** elaborated into Romanian comprises:

- request for a patent and identification data of applicant;
- invention description (written presentation);
- one or several claims (patent part presenting object of requested protection and whose content determines protection extent);
- drawings referred to in the description and claims.

**Drawing or model** – outer aspect of a product or of its part, given in two or three dimensions, resulted from the combination between main characteristics, especially lines, outlines, colors, forms, texture and/or ornamentation of the product itself.

**Cererea de înregistrare a desenului sau modelului** cuprinde:

- solicitarea de înregistrare a desenului sau modelului și datele de identificare ale solicitantului;
- numărul de desene sau modele pentru care se cere protecția;
- descrierea elementelor noi, caracteristice desenului sau modelului;
- reprezentările grafice ale desenului sau modelului;
- indicarea produselor în care este încorporat desenul sau modelul, când este cazul.

**Marcă** – semnul susceptibil de reprezentare grafică servind la deosebirea produselor sau serviciilor unei persoane fizice sau juridice de cele aparținând altor persoane. Pot constitui mărci semne distinctive cum ar fi: cuvinte, inclusiv nume de persoane, desene, litere, cifre, elemente figurative, forme tridimensionale și în special forma produsului sau a ambalajului său, combinații de culori, precum și orice combinație a acestor semne.

**Cerere de înregistrare a unei mărci** – conține datele de identificare ale solicitantului, reproducerea mărcii precum și indicarea produselor sau serviciilor pentru care înregistrarea este cerută, redactată în limba română.

**Registration application of drawing or model** contains:

- application to register the drawing or model and identification data of applicant;
- number of drawings or models for which the protection is asked;
- description of new elements, characteristic for the drawing or model;
- graphs of drawing or model;
- indication of product in which drawing or model is incorporated, if case.

**Trademark** – sign susceptible of graphic presentation used to distinguish products or services of natural or legal persons from those belonging to other persons. Trademarks can be also distinct signs, such as: words, including personal names, drawings, letters, digits, figurative elements, three dimensional forms, especially product form or its package, color combinations, as well as any combination of these signs.

**Registration application of trademark** – comprises identification data of the applicant, trademark reproduction as well as products or services indication for which the application is done into Romanian.

**13.1. ACTIVITATEA DE CERCETARE-DEZVOLTARE**  
**RESEARCH-DEVELOPMENT ACTIVITY**

	2005	2010	2011	
Salariații din activitatea de cercetare - dezvoltare la sfârșitul anului – număr	19845	14553	19621	<i>Employees from research-development activity end of year- number</i>
Salariații din activitatea de cercetare-dezvoltare la 10000 persoane ocupate civile	213,0	151,3	184,8 <sup>1)</sup>	<i>Employees from research-development activity per 10000 civil employed persons</i>
Cheltuieli totale din activitatea de cercetare-dezvoltare (mii lei prețuri curente)	600367	982360	1194097	<i>Total expenditure from research-development activity ( thou. lei current prices)</i>

<sup>1)</sup>Date provizorii ce urmează a fi rectificate după publicarea rezultatelor finale ale Recensământului Populației și Locuințelor – 2011. / Provisional data to be rectified after the publication of final results of 2011, Population and Housing Census.

**13.2. SALARIAȚII DIN ACTIVITATEA DE CERCETARE-DEZVOLTARE, PE OCUPAȚII**  
**EMPLOYEES FROM RESEARCH-DEVELOPMENT ACTIVITY, BY OCCUPATION**

- număr persoane (la sfârșitul anului) / number of persons (end of year) -

	2005	2010	2011	
<b>Salariați - total</b>	<b>19845</b>	<b>14553</b>	<b>19621</b>	<b><i>Employees - total</i></b>
- Cercetători	14588	11640	9930	<i>- Researchers</i>
- Tehnicienii și asimilați	2653	1475	3933	<i>- Technicians and assimilated</i>
- Alte categorii de salariați	2604	1438	5758	<i>- Other categories of employees</i>

**13.3. CHELTUIELILE TOTALE DIN ACTIVITATEA DE CERCETARE-DEZVOLTARE, PE CATEGORII DE CHELTUIELI**  
**TOTAL EXPENDITURE FROM RESEARCH-DEVELOPMENT ACTIVITY, BY EXPENDITURE CATEGORY**

- mii lei prețuri curente / thou lei current prices -

	2005	2010	2011	
<b>Cheltuieli totale</b>	<b>600367</b>	<b>982360</b>	<b>1194097</b>	<b><i>Total expenditure</i></b>
- Cheltuieli curente	540845	863519	1008426	<i>- Current expenditure</i>
- Cheltuieli de capital	59522	118841	185671	<i>- Capital expenditure</i>

**13.4. CERERILE DE BREVET DE INVENȚIE DEPUSE DE SOLICITANȚII ROMÂNII**  
**PATENT APPLICATIONS SUBMITTED BY ROMANIAN APPLICANTS**

- număr / number -

	2005	2010	2011	
Cereri de brevet de invenție	318	468	501	<i>Patent applications</i>

**13.5. ALTE CERERI DE ÎNREGISTRARE ALE SOLICITANȚILOR ROMÂNII**  
**OTHER REGISTRATION APPLICATIONS OF ROMANIAN APPLICANTS**

- număr / number -

	2005	2010	2011	
Cereri de înregistrare a desenelor și modelelor	243	134	118	<i>Designs registration applications</i>
Cereri de înregistrare a mărcilor	4681	4498	4143	<i>Trademarks registration applications</i>

**CAPITOLUL**

**CHAPTER**

**14**

**AGRICULTURĂ  
ȘI SILVICULTURĂ**

***AGRICULTURE  
AND SYLVICULTURE***

***Inapoi la cuprins***

## CAPITOLUL 14

## AGRICULTURĂ ȘI SILVICULTURĂ

## Sursa datelor:

➤ **Cercetări statistice:**

- Recensământul General Agricol 2002;
- Anchetele Structurale în Agricultură 2005 și 2007;
- Începând cu anul 2004, cercetări statistice aliniate la acquis-ul comunitar în domeniul statisticii agricole privind suprafețele și producția vegetală, efectivele de animale și producție animală;
- Pentru anii anteriori, cercetări statistice bazate pe surse administrative;
- Cercetări statistice curente privind fondul forestier, masa lemnoasă recoltată, suprafața parcursă cu tăieri, împăduriri și volumul de lemn exploatat, completate de către operatorii economici cu activitate de exploatare forestieră.

➤ **Surse administrative:**

- Agenția Națională de Cadastru și Publicitate Imobiliară, pentru fondul funciar după modul de folosință pentru 2005 și Ministerul Agriculturii și Dezvoltării Rurale pentru perioada 2007-2011;
- Administrația Națională a Îmbunătățirilor Funciare, pentru suprafața agricolă irigată;
- Ministerul Agriculturii și Dezvoltării Rurale, pentru îngrășămintele chimice și naturale folosite în agricultură și pentru parcul de tractoare și mașini agricole principale din agricultură aferent sfârșitului de an al perioadei 2005-2011.

## Precizări metodologice:

**Fondul funciar** reprezintă totalitatea terenurilor, indiferent de destinație, de titlul pe baza căruia sunt deținute sau de domeniul public sau privat din care fac parte.

**Suprafața agricolă**, după modul de folosință, include terenurile cu destinația agricolă, aflate în proprietatea persoanelor fizice sau juridice și care se clasifică astfel: teren arabil, pășuni și fânețe naturale, vii și pepiniere viticole, livezi și pepiniere pomicele.

**Suprafața cultivată** reprezintă suprafața însămânțată/plantată în ogor propriu, în anul agricol de referință (1 octombrie – 30 septembrie) cu o cultură principală (care ocupă terenul cea mai mare perioadă de timp) sau în anii agricoli precedenți pentru culturile bienale, trienale sau perene.

## CHAPTER 14

## AGRICULTURE AND SYLVICULTURE

## Data source:

➤ **Statistical surveys:**

- *General Agricultural Census 2002;*
- *Farm Structure Surveys 2005 and 2007;*
- *Beginning with 2004, statistical sample surveys aligned to community acquis in the field of agriculture statistics on crop area and production, livestock and animal production;*
- *For previous years statistical surveys based on administrative sources;*
- *Statistical current surveys regarding forest land, harvested timber, cutting wood area, afforestations and volume of wood exploited filled by economic operators having forestry activity.*

➤ **Administrative sources:**

- *National Agency of Cadastre and Real Estate Advertising for land fund by use for the year 2005 and Ministry of Agriculture and Rural Development for the interval 2007-2011;*
- *National Administration for Land Arrangements, for irrigated agricultural area;*
- *Ministry of Agriculture and Rural Development, for chemical and natural fertilizers used in agriculture and for park of tractors and of main agricultural machinery related to the end of year, of 2005-2011.*

## Methodological notes:

**Land fund** represents all lands no matter of destination, of the title based on which they are owned or of public or private sector to which they belong.

**Agricultural area** includes, by use, the lands with agricultural destination, owned by natural or legal persons, classified as follows: arable land, natural pastures and hayfields, vineyards and vine nurseries, orchards and nurseries.

**Cultivated area** represents the area sown/planted in own field, in the agricultural reference year (October, 1 – September, 30) with a main crop (covering the land for the majority of time period) or in previous agricultural years for biennial, triennial or perennial crops.



**Producția ramurii agricole** se determină conform metodologiei EUROSTAT privind "Conturile Economice pentru Agricultură" și **cuprinde**: valoarea tuturor produțiilor de produse agricole (inclusiv valoarea producției de vin obținută în unitățile agricole care nu dispun de instalații industriale de vinificație) și valoarea serviciilor agricole efectuate de unitățile specializate. Această producție **nu cuprinde**: valoarea consumului de sămânță din producție proprie pentru culturile la care însămânțările se fac toamna, valoarea strugurilor utilizați în producția de vin a unităților agricole care nu dispun de instalații industriale de vinificație, valoarea laptelui consumat de animale și valoarea ouălor puse la incubat și pierderile la producători după recoltare.

Din anul 2004 producția ramurii agricultură cuprinde în plus valoarea activităților secundare neagricole neseparabile și este diminuată cu valoarea laptelui transformat în derivate în aceeași fermă.

Activitățile secundare neagricole neseparabile sunt activitățile legate direct de producția agricolă și nu pot fi separate de activitatea agricolă principală din punct de vedere al costurilor (ex.: producerea brânzeturilor în ferma zootehnică).

Producția ramurii agricole este exprimată în prețuri de bază (prețurile la producător la care se adaugă subvențiile pe produs și se scad impozitele pe produs) ale fiecărui an.

**Indicii producției ramurii agricole** se calculează ca raport între valoarea producției din anul curent exprimată în prețurile anului anterior și valoarea producției din anul anterior.

**Producția agricolă vegetală** reprezintă producția fizică obținută în perioada de referință (anul în care se face recoltarea), mai puțin pierderile la recoltare și cuprinde: producția culturilor în ogor propriu, cea obținută din culturi intercalate, succesive, din grădinile familiale (pentru legume cartofi, fructe și struguri).

**Producția medie** reprezintă cantitatea de produse (pe fiecare cultură) obținută pe unitatea de suprafață cultivată.

**Producția de fructe** reprezintă cantitatea de fructe pe specii, obținută de la pomii din livezi și răzleți, arbuștii fructiferi și căpșuni.

**Greutatea în viu a animalelor destinate sacrificării pentru consum** cuprinde greutatea în viu a animalelor sacrificate în exploatațile agricole, a celor vândute pentru sacrificare la abatoare, direct pe piață, export direct și a celor sacrificate în abatoare, dar restituite exploataților agricole.

**Efective de bovine** - totalitatea taurinelor și bubalinelor masculi și femele, pe diferite grupe de vârstă și destinație economică.

**Agricultural branch production** is determined according to the EUROSTAT methodology on "Economic Accounts for Agriculture" and **comprises**: the value of all agricultural products (including the value of wine production obtained in agricultural units having no wine industrial installations) and the value of agricultural services carried out by specialized units. This production does **not comprise**: the value of the seed consumption from own production for the crops where sowings are done in autumn, the value of grapes used for wine production of agricultural units having no wine industrial installations, the value of milk consumed by animals and the value of eggs in incubator and producers losses after harvesting.

From 2004, agricultural branch production also includes the value of non-agricultural inseparable secondary activities and it is diminished with the value of milk changed into derivatives in the same farm.

Non-agricultural secondary activities are directly related to agricultural production and cannot be separated by main agricultural production from the viewpoint of costs (ex. Production of cheese products in animal farms).

Agricultural branch production is expressed in basic prices (producer prices plus subsidies on product, minus taxes on product) of each year.

**Agricultural branch production indices** are calculated as the ratio between production value in current year expressed in the prices of previous year and production value in the previous year.

**Crop agricultural production** represents the physical production obtained in the reference period (year when harvesting is done) except harvesting losses at and includes production in own field, obtained from intercalated, successive, in family gardens (for vegetables, potatoes, fruits and grapes).

**Average production** represents the quantity of products (for each crop) obtained on the unit of cultivated area.

**Fruit production** includes the quantity of fruit by species obtained from orchard trees and isolated trees, fruit and berry species and strawberries.

**Live weight of animals intended to be slaughtered for consumption** includes live weight of animals slaughtered in agricultural holdings, of those sold to be slaughtered within slaughtering houses, directly on the market, direct export and of those slaughtered within slaughtering houses, but given back to agricultural holdings.

**Cattle population** - represent all male and female bulls and buffalos by various age group and economic destination.

**Efective de porcine** – totalitatea porcinelor din exploatarea agricolă (inclusiv porcinele aflate în maternități, crescătorii și îngrășătorii) indiferent de sex, categorii de greutate și destinație economică.

**Efective de ovine** reprezintă toate animalele din specia ovine, indiferent de sex, vârstă, destinație economică și locul unde se află.

**Efective de caprine** reprezintă toate caprele indiferent de sex, vârstă, destinație economică și locul unde se află.

**Efective de cabaline** reprezintă cabalinele de muncă, armăsarii reproducători, tineret până la 3 ani, alte cabaline. Nu sunt incluși caii de curse și caii de călărie, folosiți pentru divertisment.

**Efectivele de păsări** cuprind toate categoriile de păsări existente în exploatarea agricolă (găini, curci, rațe, găște, alte păsări: struți, prepelițe, bibilici etc.).

**Familii de albine** reprezintă numărul de familii de albine, destinate producției de miere.

**Producția agricolă de carne** reprezintă greutatea prășilei și sporul în greutate vie al animalelor tinere, de reproducție și la îngrășat, obținut în cursul anului respectiv.

**Producția de lapte** reprezintă cantitatea de lapte de vacă, bivoliță (inclusiv consumul vițelilor), oaie și capră.

La calculul **producțiilor medii de lapte și lână** s-au avut în vedere producțiile fizice realizate.

**Parcul de tractoare și mașini agricole (fizice) principale din agricultură** (la sfârșitul anului) este aferent unităților care au agricultura ca activitate principală (inclusiv exploatarea agricole individuale).

**Proprietatea majoritar privată** cuprinde activitatea din: gospodăriile populației, societățile comerciale cu capital integral și majoritar privat, constituite potrivit Legii nr.31/1990 și societățile agricole înființate potrivit Legii nr. 36/1991.

**Volumul de lemn recoltat** reprezintă volumul de lemn (volum brut) recoltat până la sfârșitul anului, destinat agenților economici și pentru aprovizionarea populației.

**Pigs population** represent all pigs in agricultural holding (including pigs in maternity, breeding and fattening farms) not matter of sex, weight category and economic destination.

**Sheep population** represents all animals of sheep species, no matter of sex, age, economic destination and place.

**Goats population** represent all goats no matter of sex, age, economic destination and place.

**Horses population** represent labour horses, stud horses, young horses until 3 years old, other horses. Race horses and saddle horses used for amusement are not included.

**Poultry population** comprises all categories of poultry existent in agricultural holding (hens, turkey hens, ducks, geese, other poultry: ostrich quails, guinea fowl etc).

**Bee families** represent number of bee families for honey production.

**Meat agricultural production** represents the breeding weight and the increase in live weight of young and fattening animals and breeders, obtained during the respective year.

**Milk production** represents the quantity of cow, buffalo cow (including the calves consumption), sheep and goat milk.

Physical productions obtained have been taken into account in the calculation of **milk and wool average production**.

**Park of tractors and of main (physical) agricultural machines in agriculture** (end of year) is related to the units having agriculture as their main activity (including individual agricultural holdings).

**The private majority ownership**, includes the activity from: the population households, integral and majority private capital commercial companies established according to the Law no.31/1990 and agricultural companies created according to the Law no.36/1991.

**Harvested wood volume** represents wood volume (gross volume) harvested until the end of the year, meant for economic units and population supply.

**14.1. FONDUL FUNCIAR, DUPĂ MODUL DE FOLOSINȚĂ,  
LA 31 DECEMBRIE  
TOTAL LAND FUND, BY USE, ON DECEMBER 31**

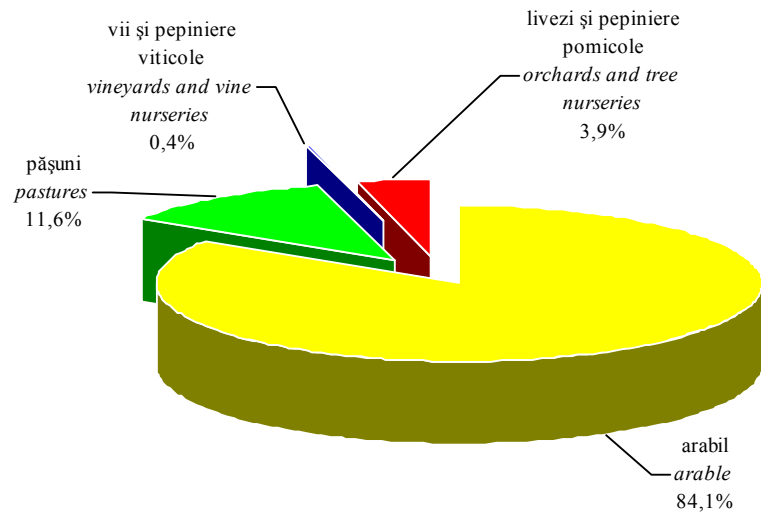
- hectare / hectares -

	2000	2005	2010	2011	
<b>Suprafața totală</b>	<b>23787</b>	<b>23787</b>	<b>23787</b>	<b>23787</b>	<b>Total area</b>
<b>Suprafața agricolă</b>	<b>5449</b>	<b>4464</b>	<b>3121</b>	<b>3052</b>	<b>Agricultural area</b>
- proprietate majoritar privată <sup>*)</sup>	4153	3211	1952	1951	- private ownership <sup>*)</sup>
Suprafața agricolă pe categorii de folosință:					Agricultural area by use categories:
- arabil	4607	3622	2634	2566	- arable
- pășuni	506	506	355	355	- pastures
- vii și pepiniere viticole	66	66	12	12	- vineyards and vine nurseries
- livezi și pepiniere pomicele	270	270	120	119	- orchards and tree nurseries
<b>Păduri și alte terenuri cu vegetație forestieră</b>	<b>611</b>	<b>611</b>	<b>611</b>	<b>611</b>	<b>Forests and other forest lands vegetation</b>
<b>Ape și bălți</b>	<b>908</b>	<b>908</b>	<b>908</b>	<b>908</b>	<b>Waters and ponds</b>
<b>Alte suprafețe<sup>**)</sup></b>	<b>16819</b>	<b>17804</b>	<b>19147</b>	<b>19216</b>	<b>Other areas<sup>**)</sup></b>

<sup>\*)</sup> În perioada 2005-2011 conține proprietatea privată a statului, a unităților administrativ-teritoriale, a persoanelor juridice și fizice. / In the period 2005-2011 includes private ownership of state, of administrative-territorial units, of legal persons and of natural persons.

<sup>\*\*)</sup> Corespunde categoriei „teren neproductiv”. / It corresponds to the category „non productive land”.

**SUPRAFAȚA AGRICOLĂ PE CATEGORII DE FOLOSINȚĂ,  
ÎN ANUL 2011  
AGRICULTURAL AREA BY USE CATEGORIES,  
IN 2011**



**14.2. SUPRAFAȚA CULTIVATĂ CU PRINCIPALELE CULTURI**  
**CULTIVATED AREA BY MAIN CROPS**

- hectare / hectares -

	2000	2005	2010	2011	
<b>Suprafața cultivată – total</b>	<b>2828</b>	<b>1451</b>	<b>105</b>	<b>64</b>	<b>Cultivated area – total</b>
din care:					of which:
<b>- proprietate majoritar privată</b>	<b>2035</b>	<b>1239</b>	<b>100</b>	<b>46</b>	<b>- private majority ownership</b>
Cereale pentru boabe	1319	512	39	13	Cereals for grains
- proprietate majoritar privată	1071	512	39	13	- private majority ownership
din care:					of which:
• Grâu și secară	337	127	19	-	• Wheat and rye
- proprietate majoritar privată	325	127	19	-	- private majority ownership
• Orz și orzoaică	315	139	-	-	• Barley and two-row barley
- proprietate majoritar privată	200	139	-	-	- private majority ownership
• Ovăz	101	6	-	-	• Oats
- proprietate majoritar privată	43	6	-	-	- private majority ownership
• Porumb	561	240	8	13	• Maize
- proprietate majoritar privată	500	240	8	13	- private majority ownership
Mazăre	2	2	1	-	Peas
- proprietate majoritar privată	2	2	1	-	- private majority ownership
Fasole	3	5	-	-	Beans
- proprietate majoritar privată	3	5	-	-	- private majority ownership
Floarea soarelui	80	24	-	-	Sunflower
- proprietate majoritar privată	80	24	-	-	- private majority ownership
Cartofi	112	62	-	1	Potatoes
- proprietate majoritar privată	112	62	-	1	- private majority ownership
Tomate	72	105	4	20	Tomatoes
- proprietate majoritar privată	71	98	4	20	- private majority ownership
Ceapă uscată	21	12	1	1	Dry onion
- proprietate majoritar privată	20	11	1	1	- private majority ownership
Varză	44	27	3	1	Cabbage
- proprietate majoritar privată	41	7	3	1	- private majority ownership
Furaje verzi din teren arabil	604	517	21	15	Green fodder from arable land
- proprietate majoritar privată	368	446	21	15	- private majority ownership
Plante furajere perene	196	260	-	10	Perennial green fodder
- proprietate majoritar privată	133	215	-	10	- private majority ownership
Furaje verzi anuale	342	257	21	5	Annual green fodder
- proprietate majoritar privată	175	231	21	5	- private majority ownership

**Notă:** Nu este cuprinsă suprafața grădinilor familiale, serelor și solarilor, culturilor intercalate și succesive.

**Note:** Area of kitchen gardens, solaria, intercalated and successive crops are not included.

**14.3. PRODUCȚIA RAMURII AGRICOLE<sup>\*)</sup>**  
**AGRICULTURAL BRANCH PRODUCTION<sup>\*)</sup>**

- mii lei prețuri curente / thou. lei current prices -

	2000	2005	2010	2011	
<b>Total</b>	<b>33155</b>	<b>98153</b>	<b>14803</b>	<b>49346</b>	<b>Total</b>
- proprietate majoritar privată	22505 <sup>**)</sup>	32100	10009	32255	- private majority ownership
Producția agricolă vegetală	7102	41678	7979	29078	Crop production
- proprietate majoritar privată	5986	18321	3290	11993	- private majority ownership
Producția agricolă animală	24715	11188	4501	4791	Animal production
- proprietate majoritar privată	16519	11108	4499	4785	- private majority ownership
Servicii agricole	1338	45287	2323	15477	Agricultural services
- proprietate majoritar privată	...	2671	2220	15477	- private majority ownership

<sup>\*)</sup>Conform metodologiei EUROSTAT privind "Conturile Economice pentru Agricultură". / According to the EUROSTAT methodology on "Economic Accounts for Agriculture".

<sup>\*\*)</sup>Exclusiv serviciile agricole. / Excluding agricultural services.

... = lipsă date / data not available

**14.4. INDICII PRODUCȚIEI RAMURII AGRICOLE**  
**Anul anterior = 100**  
**AGRICULTURAL BRANCH PRODUCTION INDICES**  
**Previous year = 100**

- procente / percentages -

	2000	2005	2010	2011	
<b>Total</b>	<b>83,6</b>	<b>155,6</b>	<b>39,9</b>	<b>327,6</b>	<b>Total</b>
- proprietate majoritar privată	80,2	75,0	81,2	319,2	- private majority ownership
din total:					of total:
<b>Producția agricolă vegetală</b>	<b>70,0</b>	<b>81,0</b>	<b>24,6</b>	<b>364,9</b>	<b>Crop production</b>
- proprietate majoritar privată	84,0	56,0	40,9	382,4	- private majority ownership
<b>Producția agricolă animală</b>	<b>88,2</b>	<b>111,8</b>	<b>108,9</b>	<b>99,3</b>	<b>Animal production</b>
- proprietate majoritar privată	79,1	154,2	112,4	99,2	- private majority ownership

Notă: Indicii producției agricole s-au calculat pe baza valorii exprimate în prețurile anului anterior.

Note: Agricultural production indices have been calculated on the bases of the value expressed in prices of previous year.

**14.5. PRODUCȚIA AGRICOLĂ VEGETALĂ, LA PRICIPALELE CULTURI**  
**CROP PRODUCTION, FOR MAIN CROPS**

- tone / tonnes -

	2000	2005	2010	2011	
Cereale boabe	2751	1225	173	39	Cereals for grains
- proprietate majoritar privată	2297	1225	173	39	- private majority ownership
• Grâu și secară	860	209	86	-	• Wheat and rye
- proprietate majoritar privată	840	209	86	-	- private majority ownership
• Orz și orzoaică	1031	558	-	-	• Barley and two-row barley
- proprietate majoritar privată	645	558	-	-	- private majority ownership
• Ovăz	101	14	-	-	• Oats
- proprietate majoritar privată	66	14	-	-	- private majority ownership
• Porumb boabe	749	444	48	39	• Maize grains
- proprietate majoritar privată	742	444	48	39	- private majority ownership
Mazăre boabe	3	5	1	-	Peas
- proprietate majoritar privată	3	5	1	-	- private majority ownership
Fasole boabe	3	-	-	-	Beans
- proprietate majoritar privată	3	-	-	-	- private majority ownership
Floarea soarelui	45	33	-	-	Sunflower
- proprietate majoritar privată	45	33	-	-	- private majority ownership
Cartofi	1139	905	-	1	Potatoes
- proprietate majoritar privată	1139	905	-	1	- private majority ownership
Tomate	2967	3995	51	731	Tomatoes
- proprietate majoritar privată	2622	3335	51	731	- private majority ownership
Ceapă uscată	164	31	13	12	Dry onion
- proprietate majoritar privată	160	27	13	12	- private majority ownership
Varză	609	271	58	3	Cabbage
- proprietate majoritar privată	552	92	58	3	- private majority ownership
Furaje perene	2053	2099	-	115	Perennial fodder
- proprietate majoritar privată	1492	1672	-	115	- private majority ownership
Furaje verzi anuale	2870	3142	576	130	Annual green fodder
- proprietate majoritar privată	2265	2942	576	130	- private majority ownership

Notă: Inclusiv producția din grădinile familiale, serelor și solarilor, culturilor intercalate și succesive.

Note: Including the production of kitchen gardens, greenhouses, solaria, intercalated and successive crops.

**14.6. PRODUCTIA MEDIE LA HECTAR, LA PRINCIPALELE CULTURI**  
**AVERAGE YIELD, FOR MAIN CROPS**

- kg. / ha -

	2000	2005	2010	2011	
Grâu și seară	2552	1646	4526	-	Wheat and rye
- proprietate majoritar privată	2585	1646	4526	-	- private majority ownership
Orz și orzoaică	3273	4014	-	-	Barley and two-row barley
- proprietate majoritar privată	3225	4014	-	-	- private majority ownership
Ovăz	1000	2333	-	-	Oats
- proprietate majoritar privată	1535	2333	-	-	- private majority ownership
Porumb boabe	1335	1850	6000	3000	Maize grains
- proprietate majoritar privată	1484	1850	6000	3000	- private majority ownership
Mazăre boabe	1500	2500	1000	-	Peas
- proprietate majoritar privată	1500	2500	1000	-	- private majority ownership
Fasole boabe	1000	-	-	-	Beans
- proprietate majoritar privată	1000	-	-	-	- private majority ownership
Floarea soarelui	563	1375	-	-	Sunflower
- proprietate majoritar privată	563	1375	-	-	- private majority ownership
Cartofi	10170	14597	-	1000	Potatoes
- proprietate majoritar privată	10170	14597	-	1000	- private majority ownership
Tomate	8958	38048	12750	36550	Tomatoes
- proprietate majoritar privată	9014	34031	12750	36550	- private majority ownership
Ceapă uscată	7810	2583	13000	12000	Dry onion
- proprietate majoritar privată	8000	2455	13000	12000	- private majority ownership
Varză	12341	10037	19333	3000	Cabbage
- proprietate majoritar privată	12512	13143	19333	3000	- private majority ownership

**Notă:** Inclusiv producția din grădinile familiale, serelor și solarilor, culturilor intercalate și succesive.

**Note:** Including the production of kitchen gardens, greenhouses, solaria, intercalated and successive crops.

**14.7. SUPRAFAȚA VIILOR PE ROD**  
**AREA OF BEARING VINEYARDS**

- hectare / hectares -

	2000	2005	2010	2011	
<b>Vii pe rod – total</b>	<b>66</b>	<b>20</b>	-	<b>1</b>	<b>Bearing vineyards – total</b>
<b>- proprietate majoritar privată</b>	<b>33</b>	<b>20</b>	-	<b>1</b>	<b>- private majority ownership</b>
Vii altoite și indigene	34	11	-	1	Grafted and native vineyards
- proprietate majoritar privată	1	11	-	1	- private majority ownership
Vii hibride	32	9	-	-	Hybrid vineyards
- proprietate majoritar privată	32	9	-	-	- private majority ownership

**Notă:** Inclusiv suprafața din grădinile familiale.

**Note:** Including the area of grapes from the kitchen gardens.

**14.8. PRODUCȚIA TOTALĂ DE STRUGURI**  
**TOTAL PRODUCTION OF GRAPES**

- tone / tonnes -

	2000	2005	2010	2011	
<b>Vii pe rod – total</b>	<b>291</b>	<b>46</b>	-	<b>1</b>	<b>Bearing vineyards – total</b>
<b>- proprietate majoritar privată</b>	<b>183</b>	<b>46</b>	-	<b>1</b>	<b>- private majority ownership</b>
Vii altoite și indigene	113	10	-	1	Grafted and native vineyards
- proprietate majoritar privată	5	10	-	1	- private majority ownership
Vii hibride	178	36	-	-	Hybrid vineyards
- proprietate majoritar privată	178	36	-	-	- private majority ownership

**Notă:** Inclusiv producția de struguri din grădinile familiale.

**Note:** Including the production of grapes from the kitchen gardens.

**14.9. PRODUCȚIA MEDIE DE STRUGURI LA HECTAR**  
**AVERAGE YIELD OF GRAPES PER HECTARE**

- kg. / ha. -

	2000	2005	2010	2011	
<b>Vii pe rod – total</b>	<b>4409</b>	<b>2300</b>	-	<b>1000</b>	<b>Bearing vineyards – total</b>
<b>- proprietate majoritar privată</b>	<b>5545</b>	<b>2300</b>	-	<b>1000</b>	<b>- private majority ownership</b>
Vii altoite și indigene	3324	909	-	1000	Grafted and native vineyards
- proprietate majoritar privată	5000	909	-	1000	- private majority ownership
Vii hibride	5563	4000	-	-	Hybrid vineyards
- proprietate majoritar privată	5563	4000	-	-	- private majority ownership

Notă: Inclusiv producția de struguri din grădinile familiale.

Note: Including the production of grapes from the kitchen gardens.

**14.10. PRODUCȚIA DE FRUCTE**  
**FRUIT PRODUCTION**

- tone / tonnes -

	2000	2005	2010	2011	
<b>Fructe – total</b>	<b>592</b>	<b>1010</b>	<b>368</b>	<b>251</b>	<b>Fruit – total</b>
<b>- proprietate majoritar privată</b>	<b>457</b>	<b>960</b>	<b>282</b>	<b>168</b>	<b>- private majority ownership</b>
din care:					of which:
Prune	111	215	22	16	Plums
- proprietate majoritar privată	92	214	18	14	- private majority ownership
Mere	88	80	192	75	Apples
- proprietate majoritar privată	49	69	152	39	- private majority ownership
Pere	21	34	6	6	Pears
- proprietate majoritar privată	21	33	6	3	- private majority ownership
Piersici și nectarine	99	117	19	5	Peaches and nectarines
- proprietate majoritar privată	70	106	10	2	- private majority ownership
Cireșe și vișine	112	389	49	53	Cherries and sour cherries
- proprietate majoritar privată	98	378	38	33	- private majority ownership
Caise și zarzăre	91	60	59	71	Apricots and ungrafted apricots
- proprietate majoritar privată	74	49	44	58	- private majority ownership
Nuci	16	24	9	10	Nuts
- proprietate majoritar privată	16	23	7	7	- private majority ownership

Notă: Inclusiv producția de fructe din grădinile familiale.

Note: Including the production of fruit from the kitchen gardens.

**14.11. EFECTIVELE DE ANIMALE, LA 1 DECEMBRIE**  
**LIVESTOCK, ON DECEMBER 1<sup>ST</sup>**

- capete / heads -

	2000 <sup>1)</sup>	2005	2010	2011	
<b>Bovine</b>	1191	863	227	238	<b>Cattle</b>
-proprietate majoritar privată	669	409	227	238	- private majority ownership
• vaci, bivolițe și juninci <sup>2)</sup>	807	350	179	226	• cows, buffalo cows and heifers <sup>2)</sup>
-proprietate majoritar privată	585	192	179	226	- private majority ownership
<b>Porcine</b>	7272	4540	246	244	<b>Pigs</b>
-proprietate majoritar privată	3988	4540	246	244	- private majority ownership
• scroafe de prăsilă	670	161	1	4	• sows for breeding
-proprietate majoritar privată	323	161	1	4	- private majority ownership
<b>Ovine</b>	4085	3486	2916	1789	<b>Sheep</b>
-proprietate majoritar privată	3112	3486	2916	1789	- private majority ownership
• oi și mioare	3161	3175	2456	1689	• ewes and ewe lambs
-proprietate majoritar privată	2569	3175	2456	1689	- private majority ownership
<b>Caprine</b>	365	469	510	537	<b>Goats</b>
-proprietate majoritar privată	352	469	510	537	- private majority ownership
<b>Cabaline</b>	308	58	25	25	<b>Horses</b>
-proprietate majoritar privată	204	41	25	25	- private majority ownership
<b>Păsări</b>	350323	14634	5326	4633	<b>Poultry</b>
-proprietate majoritar privată	44460	14634	5326	4633	- private majority ownership
• ouătoare adulte	293832	11539	3399	3619	• adult laying poultry
-proprietate majoritar privată	35227	11539	3399	3619	- private majority ownership
<b>Albine (familii)</b>	14892	9590	10684	9155	<b>Bees (families)</b>
-proprietate majoritar privată	13053	9558	10649	9120	- private majority ownership

<sup>1)</sup> La sfârșitul anului / End of year<sup>2)</sup> Efectivul matcă / Origin livestock

**Notă:** În perioada 2005-2011 s-au scos din evidența Municipiului București ferma zootehnică a Universității de Științe Agricole Nicolae Bălcescu de la Belciugatele și S.C. Avicola București S.A., care raportează datele la D.G.A.I.A. Călărași, respectiv: D.G.A.I.A Cluj, Dâmbovița, Giurgiu și Brașov.

**Note:** In period 2005-2011 it was out of order of the Bucharest Municipality the livestock farm of the University of Agronomical Sciences Nicolae Bălcescu from Belciugatele and Avicola Bucharest, which relates data to D.G.A.I.A. Călărași, respectively D.G.A.I.A Cluj, Dâmbovița, Giurgiu și Brașov.

**14.12. PRODUCȚIA AGRICOLĂ ANIMALĂ**  
**ANIMAL PRODUCTION**

	2000	2005	2010	2011	
<b>Carne – total</b>					<b>Meat – total</b>
<b>(mii tone greutate în viu)<sup>1)</sup></b>	<b>6,5</b>	<b>1,2</b>	<b>0,03</b>	<b>0,03</b>	<b>(thou. tonnes live weight)<sup>1)</sup></b>
<b>- proprietate majoritar privată</b>	<b>5,2</b>	<b>1,2</b>	<b>0,03</b>	<b>0,03</b>	<b>- private majority ownership</b>
din care:					of which:
Carne de porcine					Pork
(mii tone greutate în viu) <sup>1)</sup>	0,4	1,0	0,02	0,02	(thou tonnes live weight) <sup>1)</sup>
- proprietate majoritar privată	0,2	1,0	0,02	0,02	- private majority ownership
<b>Lapte de vacă și bivoliță (mii hl.)<sup>2)</sup></b>	<b>23</b>	<b>6</b>	<b>4</b>	<b>5</b>	<b>Cow and buffalo cow milk (thou. hl)<sup>2)</sup></b>
- proprietate majoritar privată	18	6	4	5	- private majority ownership
<b>Lână (tone)</b>	<b>13</b>	<b>5</b>	<b>2</b>	<b>9</b>	<b>Wool (tonnes)</b>
- proprietate majoritar privată	10	5	2	9	- private majority ownership
<b>Ouă (milioane bucăți)</b>	<b>63</b>	<b>1</b>	<b>1</b>	<b>1</b>	<b>Eggs (million pieces)</b>
- proprietate majoritar privată	7	1	1	1	- private majority ownership
<b>Miere extrasă (tone)</b>	<b>261</b>	<b>63</b>	<b>130</b>	<b>114</b>	<b>Extracted honey (tonnes)</b>
- proprietate majoritar privată	238	62	129	113	- private majority ownership

<sup>1)</sup> Reprezintă greutatea animalelor destinate sacrificării pentru consum. / Represent the weight of animals to be slaughtered for consumption.<sup>2)</sup> Inclusiv consumul vițelilor. / Calves feeding included



**14.13. PARCUL DE TRACTOARE ȘI MAȘINI AGRICOLE, LA 31 DECEMBRIE**  
**PARK OF TRACTORS AND OF AGRICULTURAL MACHINES, ON DECEMBER 31**

- bucăți / pieces -

	2000	2005	2010	2011	
Tractoare agricole fizice	322	106	52	51	<i>Agricultural physical tractors</i>
- proprietate majoritar privată	121	76	43	42	<i>- private majority ownership</i>
Pluguri pentru tractor	153	46	22	15	<i>Tractor-drawn ploughs</i>
- proprietate majoritar privată	72	36	20	13	<i>- private majority ownership</i>
Cultivatoare mecanice	50	8	2	3	<i>Mechanical cultivators</i>
- proprietate majoritar privată	28	5	-	1	<i>- private majority ownership</i>
Semănători mecanice	73	17	11	8	<i>Mechanical seeders</i>
- proprietate majoritar privată	33	10	8	5	<i>- private majority ownership</i>
Mașini de împrăștiat îngrășăminte chimice	24	-	-	-	<i>Chemical fertilizer spreader</i>
- proprietate majoritar privată	9	-	-	-	<i>- private majority ownership</i>
Mașini de stropit și prăfuit cu tracțiune mecanică	17	13	15	15	<i>Mechanical sprayers and dusters</i>
- proprietate majoritar privată	5	10	11	11	<i>- private majority ownership</i>
Combine autopropulsate pentru recoltat cereale <sup>1)</sup>	70	6	1	1	<i>Self-propelled combines for cereal harvesting<sup>1)</sup></i>
- proprietate majoritar privată	51	6	1	1	<i>- private majority ownership</i>
Combine autopropulsate pentru recoltat furaje	4	1	-	-	<i>Self-propelled combines for fodder harvesting</i>
- proprietate majoritar privată	1	-	-	-	<i>- private majority ownership</i>
Vindroveră autopropulsate pentru recoltat furaje	21	1	-	-	<i>Self-propelled windrowers for fodder harvesting</i>
- proprietate majoritar privată	-	-	-	-	<i>- private majority ownership</i>
Prese pentru balotat paie și fân	61	4	4	3	<i>Straw and hay packing presses</i>
- proprietate majoritar privată	4	4	4	3	<i>- private majority ownership</i>
<b>Suprafața arabilă<sup>2)</sup> ce revine pe un tractor fizic (ha)</b>	<b>14</b>	<b>34</b>	<b>51</b>	<b>50</b>	<b><i>Arable area<sup>2)</sup> per one physical tractor (ha)</i></b>

<sup>1)</sup> Inclusiv combinele autopropulsate pentru recoltat porumb. / Including self-propelled combines for maize harvesting.

<sup>2)</sup> În profil de exploatare la 31 decembrie. / Under exploitation on December 31.

**CAPITOLUL**

**CHAPTER**

**15**

**ACTIVITATEA  
ÎNTRERINDERII**

***ENTERPRISE  
ACTIVITY***

***Inapoi la cuprins***

**CAPITOL 15****ACTIVITATEA ÎNTREPRINDERII****Sursa datelor:**➤ **Cercetări statistice:**

Ancheta structurală în întreprinderi și alte cercetări realizate de Institutul Național de Statistică privind activitatea întreprinderilor din industrie, construcții, comerț și alte servicii.

**Precizări metodologice:**

**Operator economic** reprezintă organizația (pluridisciplinară sau unipersonală) ce poate fi o persoană fizică/juridică creată pentru a desfășura activități definite în baza Legii nr. 15/1990, a Legii nr. 31/1990 cu modificările ulterioare și a Ordonanței de Urgență a Guvernului nr. 44/2008.

**Unitate locală<sup>1)</sup>** este o întreprindere sau o parte a acesteia (exemplu: atelier, fabrică, depozit, birou, mină sau stație etc.) situată la o adresă identificabilă. În acest loc se desfășoară o activitate economică pentru care – în afara unor cazuri excepționale – lucrează una sau mai multe persoane (cu normă întreagă sau parțială) pentru aceeași întreprindere.

**Întreprindere activă** este entitatea care, din punct de vedere economic, este activă în perioada de observare, respectiv realizează bunuri sau servicii, înregistrează cheltuieli și întocmește bilanț contabil.

**Activitatea principală a întreprinderii** este stabilită în funcție de produsele sau serviciile a căror realizare implică cele mai mari părți ale resurselor umane sau care aduc cele mai mari venituri întreprinderii și se determină utilizând Clasificarea Activităților din Economia Națională (CAEN Rev.2).

**Cifra de afaceri** (exclusiv TVA) reprezintă suma veniturilor rezultate din vânzări de bunuri, vânzări de mărfuri, executarea de lucrări și prestări de servicii, mai puțin rabaturile, remizele și alte reduceri acordate clienților.

**CHAPTER 15****ENTERPRISE ACTIVITY****Data sources:**➤ **Statistical surveys:**

*Structural business survey and other surveys carried out by the National Institute of Statistics on the activity of industry, construction, trade and other services enterprises.*

**Methodological notes:**

**Economic operator** represents the (pluridisciplinary or unipersonal) organization which can be a legal/natural person created to develop activities defined according to the Law no. 15/1990, on Law no. 31/1990 with subsequent amendments and Government Priority Ordinance no. 44/2008.

**The local unit<sup>1)</sup>** is an enterprise or part thereof (example: workshop, factory, warehouse, office, mine or station a.s.o.) situated in a geographically identifiable place. At this place an economic activity is carried out for which – save for certain exceptions – one or more persons work (even if only part-time) for one and the same enterprise.

**Active enterprise** is the entity which, from economic standpoint, is active during the survey period, that is, it produces goods or services, records expenditure and draws up balance sheets.

**The main activity of an enterprise** is established depending on the goods or services whose production involves the largest share of human resources or which entails the highest revenues of the enterprise and is determined based on the Classification on Activities of National Economy (CANE Rev.2).

**Turnover (excluding VAT)** represents the amount of income resulted from sales of goods and commodities, execution of work and rendering services, excluding rebate, commissions and other discounts for the customers.

<sup>1)</sup> Definiție în conformitate cu "Regulamentul Consiliului (CEE) nr. 696/1993", privind unitățile de observare statistică. *Definition in compliance with "The Council Regulation (EEC) no. 696/1993", on the statistical observation units.*

**15.1. NUMĂRUL UNITĂȚILOR LOCALE ACTIVE PE CLASE DE MĂRIME  
ȘI ACTIVITĂȚI ALE ECONOMIEI NAȚIONALE, ÎN ANUL 2011  
NUMBER OF ACTIVE LOCAL UNITS BY CLASS SIZE  
AND ACTIVITIES OF THE NATIONAL ECONOMY, IN 2011**

CAEN REV.2	Total Total	Micro Micro	Mici Small	Mijlocii Medium	Mari Large	CANE REV.2
<b>Total</b>	<b>97214</b>	<b>85073</b>	<b>9823</b>	<b>1945</b>	<b>373</b>	<b>Total</b>
din care:						of which:
Industrie	<b>6904</b>	5186	1295	350	73	Industry
Construcții	<b>8760</b>	7270	1218	240	32	Construction
Comerț cu ridicata și cu amănuntul; repararea autovehiculelor și motocicletelor	<b>31772</b>	28388	2870	451	63	Wholesale and retail; repair of motor vehicles and motorcycles
Hoteluri și restaurante	<b>2826</b>	2100	635	82	9	Hotels and restaurants
Transport și depozitare	<b>3667</b>	3159	387	97	24	Transport and storage
Tranzacții imobiliare	<b>4213</b>	3936	247	c	c	Real estate transactions
Activități profesionale, științifice și tehnice	<b>18288</b>	17039	1029	190	30	Professional, scientific and technical activities

c= date confidențiale / confidential data.

**Notă:** Întreprinderi micro: 0 - 9 salariați

Întreprinderi mici : 10 - 49 salariați

Întreprinderi mijlocii: 50 – 249 salariați

Întreprinderi mari: 250 salariați și peste

**Note:** Micro-enterprises: 0-9 employees

Small enterprises: 10-49 employees

Medium enterprises: 50-249 employees

Large enterprises: 250 employees and over

**15.2. CIFRA DE AFACERI PENTRU UNITĂȚILE ACTIVE LOCALE  
DIN INDUSTRIE, CONSTRUCȚII ȘI COMERȚ  
PE CLASE DE MĂRIME ȘI ACTIVITĂȚI ALE ECONOMIEI NAȚIONALE,  
ÎN ANUL 2011  
TURNOVER FOR ACTIVE LOCAL UNITS  
FROM INDUSTRY, CONSTRUCTION, WHOLESALE AND RETAIL TRADE  
BY SIZE CLASS AND ACTIVITIES OF THE NATIONAL ECONOMY,  
IN 2011**

- milioane lei prețuri curente / lei million current prices -

CAEN REV.2	Total Total	Micro Micro	Mici Small	Mijlocii Medium	Mari Large	CANE REV.2
<b>Total</b>	<b>223182</b>	<b>40137</b>	<b>54666</b>	<b>73392</b>	<b>54987</b>	<b>Total</b>
Industrie	<b>60289</b>	6914	8353	20783	24239	Industry
Construcții	<b>23582</b>	6521	5140	6622	5299	Construction
Comerț cu ridicata și cu amănuntul; repararea autovehiculelor și motocicletelor	<b>139311</b>	26702	41173	45987	25449	Wholesale and retail; repair of motor vehicles and motorcycles

**Notă:** Întreprinderi micro: 0 - 9 salariați

Întreprinderi mici : 10 - 49 salariați

Întreprinderi mijlocii: 50 – 249 salariați

Întreprinderi mari: 250 salariați și peste

**Note:** Micro-enterprises: 0-9 employees

Small enterprises: 10-49 employees

Medium enterprises: 50-249 employees

Large enterprises: 250 employees and over

**CAPITOLUL**

**CHAPTER**

**16**

**INDUSTRIE**

***INDUSTRY***

***Inapoi la cuprins***

**CAPITOLUL 16****INDUSTRIE****Sursa datelor:**➤ **Cercetări statistice:**

- Ancheta structurală în întreprinderi;
- Cercetare statistică privind costul forței de muncă în unitățile economico-sociale.

**Precizări metodologice:**

**Industria** – cuprinde: industria extractivă, industria prelucrătoare, producția și furnizarea de energie electrică și termică, gaze, apă caldă și aer condiționat (secțiunile: B, C, D și E conform CAEN Rev.2).

**CHAPTER 16****INDUSTRY****Data source:**➤ **Statistical surveys:**

- *Structural business survey;*
- *Labour cost statistical survey carried out in economic and social units.*

**Methodological notes:**

**Industry** – includes: mining and quarrying, manufacturing, electricity, gas, steam and air conditioning supply (sections: B, C, D and E according to CANE Rev.2).

**16.1. NUMĂRUL UNITĂȚILOR LOCALE ACTIVE  
PE CLASE DE MĂRIME ȘI ACTIVITĂȚI ALE INDUSTRIEI, ÎN ANUL 2011  
ACTIVE LOCAL UNITS BY SIZE CLASS AND ACTIVITIES  
OF THE INDUSTRY, IN 2011**

- număr / number -

CAEN REV.2	Total	Micro Micro	Mici Small	Mijlocii Medium	Mari Large	CANE REV.2
<b>Industrie– total</b>	<b>6904</b>	<b>5186</b>	<b>1295</b>	<b>350</b>	<b>73</b>	<b>Industry- total</b>
<b>din care: Industrie prelucrătoare</b>	<b>6230</b>	<b>4675</b>	<b>1196</b>	<b>304</b>	<b>55</b>	<b>of which: Manufacturing</b>
- industria alimentară; fabricarea băuturilor; fabricarea produselor din tutun	<b>883</b>	633	188	51	11	- manufacture of food products; manufacture of beverages; manufacture of tobacco products
- fabricarea produselor textile; fabricarea articolelor de îmbrăcăminte	<b>756</b>	564	149	35	8	- manufacture of textiles; manufacture of wearing apparel
- tăbăcirea și finisarea pieilor; fabricarea articolelor de voiaj și marochinărie, harnașamentelor și încălțămintei; prepararea și vopsirea blănurilor	<b>261</b>	167	77	c	c	- tanning and dressing of leather, manufacture of travel and leather goods, harness and footwear; preparation and dyeing of furs
- prelucrarea lemnului, fabricarea produselor din lemn și plută, cu excepția mobilei; fabricarea articolelor din paie și din alte materiale vegetale împletite	<b>157</b>	117	36	4	-	- manufacture of wood and of products of wood and cork, except furniture; manufacture of articles of straw and plaiting materials
- fabricarea hârtiei și a produselor din hârtie	<b>110</b>	81	25	4	-	- manufacture of paper and paper products
- tipărirea și reproducerea pe suportți a înregistrărilor	<b>610</b>	483	95	c	c	- printing and reproduction of recorded media
- fabricarea substanțelor și a produselor chimice	<b>174</b>	119	45	9	1	- manufacture of chemicals and chemical products
- fabricarea produselor farmaceutice de bază și a preparatelor farmaceutice	<b>43</b>	17	15	6	5	- manufacture of basic pharmaceutical products and pharmaceutical preparations
- fabricarea produselor din cauciuc și mase plastice	<b>358</b>	259	78	21	-	- manufacture of rubber and plastic products
- fabricarea altor produse din minerale nemetalice	<b>216</b>	147	46	c	c	- manufacture of other non-metallic mineral products
- industria construcțiilor metalice și a produselor din metal, exclusiv mașini, utilaje și instalații	<b>671</b>	498	135	c	c	- manufacture of fabricated metal products, except machinery and equipment
- fabricarea calculatoarelor și a produselor electronice și optice; fabricarea echipamentelor electrice	<b>289</b>	233	43	c	c	- manufacture of computers, electronic and optical products; manufacture of electrical equipment
- fabricarea de mașini, utilaje și echipamente n.c.a.	<b>276</b>	203	53	15	5	- manufacture of machinery and equipment n.e.c.
- fabricarea autovehiculelor de transport rutier, a remorcilor și semiremorcilor; fabricarea altor mijloace de transport	<b>69</b>	42	11	10	6	- manufacture of motor vehicles, trailers and semi-trailers; manufacture of other transport equipment
- alte activități ale industriei prelucrătoare	<b>1357</b>	1112	200	39	6	- other manufacturing activities

**16.1. NUMĂRUL UNITĂȚILOR LOCALE ACTIVE  
PE CLASE DE MĂRIME ȘI ACTIVITĂȚI ALE INDUSTRIEI, ÎN ANUL 2011- continuare -  
ACTIVE LOCAL UNITS BY SIZE CLASS AND ACTIVITIES  
OF THE INDUSTRY, IN 2011- continued -**

CAEN REV.2	Total	Micro Micro	Mici Small	Mijlocii Medium	Mari Large	CANE REV.2
<b>Producția și furnizarea de energie electrică și termică, gaze, apă caldă și aer condiționat</b>	<b>274</b>	<b>213</b>	<b>36</b>	<b>15</b>	<b>10</b>	<i>Electricity, gas, steam and air conditioning production and supply</i>

c= date confidențiale / confidential data.

Notă: Întreprinderi micro: 0 - 9 salariați

Întreprinderi mici : 10 - 49 salariați

Întreprinderi mijlocii: 50 – 249 salariați

Întreprinderi mari: 250 salariați și peste

Note: Micro-enterprises: 0-9 employees

Small enterprises: 10-49 employees

Medium enterprises: 50-249 employees

Large enterprises: 250 employees and over

**16.2. CIFRA DE AFACERI A UNITĂȚILOR ACTIVE LOCALE  
PE CLASE DE MĂRIME ȘI ACTIVITĂȚI ALE INDUSTRIEI, ÎN ANUL 2011  
TURNOVER OF ACTIVE LOCAL UNITS BY SIZE CLASS  
AND ACTIVITIES OF THE INDUSTRY, IN 2011**

- milioane lei prețuri curente / lei million current prices -

CAEN REV.2	Total	Micro Micro	Mici Small	Mijlocii Medium	Mari Large	CANE REV.2
<b>Industrie- total</b>	<b>60289</b>	<b>6914</b>	<b>8353</b>	<b>20783</b>	<b>24239</b>	<i>Industry- total</i>
<b>din care: Industrie prelucrătoare din care:</b>	<b>24381</b>	<b>1994</b>	<b>4151</b>	<b>11346</b>	<b>6890</b>	<i>of which: Manufacturing of which:</i>
- industria alimentară; fabricarea băuturilor; fabricarea produselor din tutun	<b>6196</b>	262	462	3395	2077	<i>- manufacture of food products ; manufacture of beverages; manufacture of tobacco products</i>
- fabricarea produselor textile; fabricarea articolelor de îmbrăcăminte	<b>686</b>	103	192	169	222	<i>- manufacture of textiles; manufacture of wearing apparel</i>
- tăbăcirea și finisarea pieilor; fabricarea articolelor de voiaj și marochinărie, harnașamentelor și încălțămintei; prepararea și vopsirea blănurilor	<b>252</b>	28	168	c	c	<i>- tanning and dressing of leather, manufacture of travel and leather goods, harness and footwear; preparation and dyeing of furs</i>
- prelucrarea lemnului, fabricarea produselor din lemn și plută, cu excepția mobilei; fabricarea articolelor din paie și din alte materiale vegetale împletite	<b>99</b>	29	59	11	-	<i>- manufacture of wood and of products of wood and cork, except furniture; manufacture of articles of straw and plaiting materials</i>
- fabricarea hârtiei și a produselor din hârtie	<b>337</b>	46	106	185	-	<i>- manufacture of paper and paper products</i>
- tipărirea și reproducerea pe suporturi a înregistrărilor	<b>1500</b>	175	345	c	c	<i>- printing and reproduction of recorded media</i>
- fabricarea substanțelor și a produselor chimice	<b>1072</b>	62	554	342	114	<i>- manufacture of chemicals and chemical products</i>
- fabricarea produselor farmaceutice de bază și a preparatelor farmaceutice	<b>796</b>	6	85	115	590	<i>- manufacture of basic pharmaceutical products and pharmaceutical preparations</i>
- fabricarea produselor din cauciuc și mase plastice	<b>3348</b>	204	365	2779	-	<i>- manufacture of rubber and plastic products</i>
- fabricarea altor produse din minerale nemetalice	<b>1757</b>	57	253	c	c	<i>- manufacture of other non- metallic mineral products</i>



**16.2. CIFRA DE AFACERI A UNITĂȚILOR ACTIVE LOCALE  
PE CLASE DE MĂRIME ȘI ACTIVITĂȚI ALE INDUSTRIEI, ÎN ANUL 2011- continuare -  
TURNOVER OF ACTIVE LOCAL UNITS BY SIZE CLASS  
AND ACTIVITIES OF THE INDUSTRY, IN 2011- continued -**

CAEN REV.2	Total	Micro Micro	Mici Small	Mijlocii Medium	Mari Large	CANE REV.2
- industria construcțiilor metalice și a produselor din metal, exclusiv mașini, utilaje și instalații	1616	218	379	c	c	- manufacture of fabricated metal products, except machinery and equipment
- fabricarea calculatoarelor și a produselor electronice și optice; fabricarea echipamentelor electrice	2611	155	482	c	c	- manufacture of computers, electronic and optical products; manufacture of electrical equipment
- fabricarea de mașini, utilaje și echipamente n.c.a.	932	222	121	226	363	- manufacture of machinery and equipment n.e.c.
- fabricarea autovehiculelor de transport rutier, a remorcilor și semiremorcilor; fabricarea altor mijloace de transport	798	10	19	232	537	- manufacture of motor vehicles, trailers and semi-trailers; manufacture of other transport equipment
<b>Producția și furnizarea de energie electrică și termică, gaze, apă caldă și aer condiționat</b>	<b>32514</b>	<b>4596</b>	<b>3593</b>	<b>8290</b>	<b>16035</b>	<b>Electricity, gas, steam and air conditioning production and supply</b>

c= date confidențiale/confidential data.

Notă: Întreprinderi micro: 0 - 9 salariați  
Întreprinderi mici : 10 - 49 salariați  
Întreprinderi mijlocii: 50 – 249 salariați  
Întreprinderi mari: 250 salariați și peste

Note: Micro-enterprises: 0-9 employees  
Small enterprises: 10-49 employees  
Medium enterprises: 50-249 employees  
Large enterprises: 250 employees and over

**16.3. NUMĂRUL MEDIU AL SALARIAȚILOR DIN INDUSTRIE  
AVERAGE NUMBER OF EMPLOYEES IN INDUSTRY**

- număr / number -

CAEN REV.2	2010	2011	CANE REV.2
<b>Industrie– total</b>	<b>111833</b>	<b>106225</b>	<b>Industry- total</b>
<b>din care:</b>			<b>of which:</b>
<b>Industrie prelucrătoare</b>	<b>86674</b>	<b>80611</b>	<b>Manufacturing</b>
- industria alimentară	10812	10532	- manufacture of food products
- fabricarea băuturilor	2598	2859	- manufacture of beverages
- fabricarea produselor din tutun	245	272	- manufacture of tobacco products
- fabricarea produselor textile	925	855	- manufacture of textiles
- fabricarea articolelor de îmbrăcăminte	8253	8199	- manufacture of wearing apparel
- tăbăcirea și finisarea pieilor; fabricarea articolelor de voiaj și marochinărie, harnașamentelor și încălțămintei; prepararea și vopsirea blănușilor	4697	4453	- tanning and dressing of leather; manufacture of travel and leather goods, harness and footwear; preparation and dyeing of furs
- prelucrarea lemnului, fabricarea produselor din lemn și plută, cu excepția mobilei; fabricarea articolelor din paie și din alte materiale vegetale împletite	778	500	- manufacture of wood and of products of wood and cork, except furniture; manufacture of articles of straw and plaiting materials
- fabricarea hârtiei și a produselor din hârtie	873	1155	- manufacture of paper and paper products
- tipărirea și reproducerea pe suporturi a înregistrărilor	6503	7176	- printing and reproduction of recorded media
- fabricarea produselor de cocserie și a produselor obținute din prelucrarea țițeiului	250	232	- manufacture of coke and refined petroleum products
- fabricarea substanțelor și a produselor chimice	2564	2095	- manufacture of chemicals and chemical products

**16.3. NUMĂRUL MEDIU AL SALARIAȚILOR DIN INDUSTRIE – continuare -**  
**AVERAGE NUMBER OF EMPLOYEES IN INDUSTRY- continued -**

<b>CAEN REV.2</b>	<b>2010</b>	<b>2011</b>	<b>CANE REV.2</b>
- fabricarea produselor farmaceutice de bază și a preparatelor farmaceutice	2327	2260	- manufacture of basic pharmaceutical products and pharmaceutical preparations
- fabricarea produselor din cauciuc și mase plastice	3445	3221	- manufacture of rubber and plastic products
- fabricarea altor produse din minerale nemetalice	3268	2992	- manufacture of other non-metallic mineral products
- industria metalurgică	1188	1429	- manufacture of basic metals
- industria construcțiilor metalice și a produselor din metal, exclusiv mașini, utilaje și instalații	7901	7346	- manufacture of fabricated metal products, except machinery and equipment
- fabricarea calculatoarelor și a produselor electronice și optice	3332	3145	- manufacture of computers, electronic and optical products
- fabricarea echipamentelor electrice	3041	2773	- manufacture of electrical equipment
- fabricarea de mașini, utilaje și echipamente n.c.a.	9563	6340	- manufacture of machinery and equipment n.e.c.
- fabricarea autovehiculelor de transport rutier, a remorcilor și semiremorcilor	1128	1185	- manufacture of motor vehicles, trailers and semi-trailers
- fabricarea altor mijloace de transport	3090	3004	- manufacture of other transport equipment
- fabricarea de mobilă	6478	5131	- manufacture of furniture
- alte activități industriale n.c.a.	2169	2121	- other manufacturing activities n.e.c.
- repararea, întreținerea și instalarea mașinilor și echipamentelor	1246	1336	- repair, maintenance and installation of machinery and equipment
<b>Producția și furnizarea de energie electrică și termică, gaze, apă caldă și aer condiționat</b>	<b>11504</b>	<b>11203</b>	<b>Electricity, gas, steam and air conditioning production and supply</b>

**CAPITOLUL**

**CHAPTER**

**17**

**TRANSPORTURI,  
POȘTĂ  
ȘI TELECOMUNICAȚII**

***TRANSPORT, POST AND  
TELECOMMUNICATIONS***

***Inapoi la cuprins***

**CAPITOLUL 17****TRANSPORTURI, POȘTĂ  
ȘI TELECOMUNICAȚII****Sursa datelor:**

➤ **Surse administrative:**  
Ministerul Administrației și Internelor

➤ **Cercetări statistice** privind transportul de mărfuri și pasageri pe diverse moduri de transport privind infrastructura și mijloacele de transport și activitățile de poștă și telecomunicații

**Precizări metodologice:**

**Linia de cale ferată** este ansamblul de construcții speciale compus din una sau mai multe căi cu instalații aferente, destinat transportului de mărfuri și pasageri, cu vehicule feroviare. Lungimea liniei de căi ferate în exploatare include numai liniile deschise traficului de mărfuri și pasageri, pe care transporturile respective se fac pe bază de legitimații de călătorie sau scrisori de trăsură.

**Drumurile publice** sunt căile de comunicație terestră, cu excepția căilor ferate, special amenajate pentru traficul pietonal și rutier, deschise circulației publice.

**Trimiterea poștală** se referă la expedierea și livrarea unui bun, prin mijloace diferite de cele electronice, la adresa indicată de expeditor, utilizând serviciile de poștă. Sunt incluse trimiterile de corespondență, imprimatele și coletele poștale.

**Trimiterea de corespondență** este o comunicare scrisă, tipărită, imprimată sau înregistrată pe orice suport material care urmează să fie transportată și livrată la adresa indicată de expeditor, altfel decât electronic, pe suport sau pe ambalajul acestuia.

**Imprimatele** (cărți, cataloage, ziare și periodice) sunt trimiteri poștale care nu sunt incluse în categoria trimiterilor de corespondență.

**Trimiteri poștale recomandate** sunt acele trimiteri pentru care se oferă o garanție forfetară împotriva riscurilor de pierdere, furt, distrugere totală sau parțială, deteriorare și pentru care se eliberează la cerere o dovadă privind depunerea la punctul de acces sau la destinatar.

**CHAPTER 17****TRANSPORT, POST  
AND TELECOMMUNICATIONS****Data source:**

➤ **Administrative sources:**  
*Ministry of Administration and Interior*

➤ **Statistical surveys** on goods and passengers transport by various modes of transport, related to the infrastructure and to the transport means and on post and telecommunications activity.

**Methodological notes:**

**Railway** represents all special constructions comprising one or several ways with afferent installation, meant for transport of goods and passengers, by rail vehicles.

*Railways length under operation includes only lines opened to traffic of goods and passengers, the respective transport being performed based on travel licences or way bills.*

**Public roads** represent the terrestrial communication ways, excepting railways, specially built up for walkers and vehicles traffic, open to public circulation.

*A postal item is an item sent and delivered, through other means than the electronic ones, at the address indicated by the sender, using postal services. Items of correspondence, printed matter and postal packages are included.*

*An item of correspondence is a communication in written form, printed or on any kind of physical medium to be conveyed and delivered at the address indicated by the sender, other than electronically, on the medium or on its support or package.*

**Printed matters** (books, catalogues, newspapers and periodicals) mean postal items that are not included under items of correspondence.

**Registered items** are items for which a flat-rate guarantee against risks of loss, theft, full or partial destruction, deterioration is provided and, upon request, proof of the handing in at the access point or to the recipient is supplied.

**Coletul poștal** este o trimitere poștală conținând bunuri cu sau fără valoare comercială; coletele poștale nu trebuie să conțină alte trimiteri poștale.

În numărul **abonamentelor telefonice** sunt cuprinse abonamentele persoanelor fizice și juridice la telefonia fixă și mobilă (inclusiv abonamente pentru faxuri). Abonamentele telefonice mobile cuprind și aparatele care utilizează cartelă reîncărcabilă.

*A **postal package** is a postal item containing goods with or without commercial value and does not include other postal items.*

***Phone subscriptions** include subscriptions of natural and legal persons for fixed and mobile telephones (including subscriptions for fax). Mobile phone subscriptions also include the sets using the rechargeable card.*

**17.1. LUNGIMEA LINIILOR DE CALE FERATĂ (la sfârșitul anului)**  
**LENGTH OF RAILWAY LINE (end of year)**

- km -

	1990	1995	2000	2005	2010	2011	
<b>Total<sup>1)</sup></b>	<b>140</b>	<b>140</b>	<b>172</b>	<b>120</b>	<b>99</b>	<b>99</b>	<b>Total<sup>1)</sup></b>
din care :							<i>of which:</i>
- electrificate	61	61	58	118	79	79	- electrified
din total :							<i>of total:</i>
<b>linie cu ecartament normal<sup>2)</sup></b>							<b>normal gauge lines<sup>2)</sup></b>
- cu o cale	109	109	141	92	71	71	- with one - track
- cu două căi	31	31	31	28	28	28	- with two - tracks

<sup>1)</sup>Include liniile cu ecartament îngust. / Including narrow gauge lines.<sup>2)</sup>Linii la care distanța dintre șine este de 1435 mm. / Lines where distance between rails is of 1435 mm.

**17.2. LUNGIMEA DRUMURILOR PUBLICE (la sfârșitul anului)**  
**LENGTH OF PUBLIC ROADS (end of year)**

	1995	2000	2005	2010	2011	
<b>Drumuri publice - km</b>	<b>69</b>	<b>69</b>	<b>90</b>	<b>90</b>	<b>90</b>	<b>Public roads - km</b>
din care :						<i>of which:</i>
- modernizate	69	69	90	90	90	- modernized
din total drumuri publice:						<i>of total public roads:</i>
- drumuri naționale	69	69	90	90	90	- national roads
<b>Densitatea drumurilor publice pe 100 km.p. teritoriu</b>	<b>29,0</b>	<b>29,0</b>	<b>37,8</b>	<b>37,8</b>	<b>37,8</b>	<b>Density of public roads per 100 sq. km of territory</b>

**17.3. NUMĂRUL VEHICULELOR ÎNSCRISE ÎN CIRCULAȚIE (la sfârșitul anului)**  
**NUMBER OF REGISTERED VEHICLES ( end of year)**

- număr / number -

	2005	2010	2011	
<b>Vehicule pentru transportul mărfurilor</b> <i>Vehicles for goods transport</i>				
Autovehicule de marfa	105746	163686	155757	<i>Motor vehicle for goods</i>
Autocamioane	...	157680	150525	Trucks
Autoutilitare	78118	...	...	<i>Utility van</i>
Autospecializate	19267	...	...	<i>Specialized motor vehicles</i>
Autotractoare	8140	6006	5232	<i>Motor tractors</i>
Autoremorchere	221	...	...	<i>Motor Tugs</i>
Tractoare agricole	5966	...	...	<i>Agricol tractors</i>
Vehicule rutiere pentru scopuri speciale	...	11605	10916	<i>Road vehicles for special purposes</i>
Remorci și semiremorci	...	38539	38915	<i>Trailers and Semitrailers</i>
<b>Vehicule pentru transportul călătorilor</b> <i>Vehicles for passenger transport</i>				
Autobuze și microbuze	...	10110	9094	<i>Buses and Minibuses</i>
- proprietate privată	...	341	342	<i>- private ownership</i>
Autobuze	3577	...	...	<i>Buses</i>
- proprietate privată	73	...	...	<i>- private ownership</i>
Microbuze	4393	...	...	<i>Minibuses</i>
- proprietate privată	385	...	...	<i>- private ownership</i>
Autoturisme	688685	941084	906292	<i>Cars</i>
- proprietate privată	443315	532068	545837	<i>- private ownership</i>
Mopede și motociclete (inclusiv mototricicliuri și cvadricicliuri)	...	17496	18172	<i>Mopeds and motorcycles (including mototricicliuri and quadricicliuri)</i>
- proprietate privată	...	11937	12828	<i>- private ownership</i>
Motorete (inclusiv cu motor)	7637	...	...	<i>Motor bicycles</i>
- proprietate privată	6400	...	...	<i>- private ownership</i>
Motociclete	6412	...	...	<i>Motorcycles</i>
- proprietate privată	5110	...	...	<i>- private ownership</i>

**Notă :** Începând cu anul 2007 tipurile de autovehicule sunt conforme categoriilor incluse în Chestionarul Comun al Eurostat – UNECE –ITF privind Statistica Transporturilor. Pentru anul 2007 datele au fost rectificate ulterior de către Ministerul Administrației și Internelor.

**Note:** Since 2007 the types of vehicles are corresponding to those included in the Eurostat Common Questionnaire – UNECE – ITF regarding the Transport Statistics. Rectified data as against those previously published by the Ministry of Administration and Interior.

...=lipsă date / data not available

**17.4. ACCIDENTE DE CIRCULAȚIE RUTIERĂ**  
**CAUZATOARE DE VĂTĂMĂRI CORPORALE, MORȚI ȘI RĂNIȚI**  
**ROAD TRAFFIC ACCIDENTS CAUSING BY INJURIES BODY,**  
**WOUNDED AND DECEASED PERSONS**

- număr / number -

	2010	2011	
Accidente de circulație rutieră	3793	3850	<i>Road traffic accidents</i>
Persoane accidentate din care:	4475	4507	<i>Casualty of which:</i>
- persoane rănite	4363	4421	<i>- wounded persons</i>
- persoane decedate	112	86	<i>- deceased persons</i>

**17.5. ACTIVITATEA POȘTEI ȘI TELECOMUNICAȚILOR**  
**POST OFFICE AND COMMUNICATION ACTIVITY**

	2000	2005	2010	2011	
Unități poștale	130	93	107	106	Post units
Correspondență și imprimare – mii buc.	54543	104637	221016	225834	Mail and printed matters – thou. pcs.
Colete poștale – mii buc.	2328	1164	1298	901	Parcels posted – thou. pcs.
Trimiteri recomandate – mii buc.	12540	15377	10186	9151	Registered mail – thou. pcs.
Abonamente telefonice rețea fixă*) – mii	776	785	971	1025	Telephone subscriptions - fixed network*) – thou.

\*) Inclusiv Județul Ilfov. / *Including Ilfov County*

**Notă:** Abonamentele telefonice în rețea fixă includ numai rețeaua Romtelecom.

**Note:** Telephone subscriptions - fixed network includes only the Romtelecom network.

**17.6. ACTIVITĂȚI DE TELEFONIE\*)**  
**TELEPHONY ACTIVITY\*)**

	2005	2010	2011	
<b>Convorbiri telefonice în rețea fixă – mil. minute</b>				<b>Telephone calls – mill. minutes</b>
Interne	1919	1243	902	Internal
- interurbane	198	265	204	- long distance
- locale	1720	978	698	- local
Internaționale	37	161	81	International
Fix-Mobil	185	364	484	Fixed-Mobile
Fix-Fix	9	295	200	Fixed-Fixed

\*) Inclusiv Județul Ilfov. / *Including Ilfov County.*



**CAPITOLUL**

**CHAPTER**

**18**

**COMERȚ  
INTERNĂȚIONAL**

***INTERNATIONAL  
TRADE***

***Inapoi la cuprins***

## CAPITOLUL 18

## COMERȚ INTERNAȚIONAL

Începând cu 1 ianuarie 2007, statisticile de comerț internațional cu bunuri se stabilesc prin însumarea datelor din sistemele statistice INTRASTAT și EXTRASTAT :

- sistemul INTRASTAT: pentru comerțul INTRA-UE (schimburile de bunuri între România și celelalte 26 state membre ale Uniunii Europene) ;
- sistemul EXTRASTAT: pentru comerțul EXTRA-UE (schimburile de bunuri între România și statele care nu sunt membre ale Uniunii Europene) ;

**Sursa datelor:****Până în anul 2006.**

Autoritatea Națională a Vămirilor (ANV), care colectează și prelucrează declarațiile vamale de export și import.

Institutul Național de Statistică, care colectează pe formulare statistice și prelucrează datele de import și export de energie electrică și gaze naturale de la societățile importatoare/exportatoare. Aceste date sunt transmise la ANV pentru prelucrare și întregirea datelor obținute din declarațiile vamale.

**Începând cu anul 2007.****Pentru comerțul EXTRA-UE :**

Autoritatea Națională a Vămirilor (ANV), care colectează și prelucrează declarațiile vamale de export și import.

Institutul Național de Statistică, care colectează pe formulare statistice și prelucrează datele de import și export de energie electrică și gaze naturale de la societățile importatoare / exportatoare. Aceste date sunt transmise la ANV pentru prelucrare și întregirea datelor obținute din declarațiile vamale.

**Pentru comerțul INTRA-UE :**

- declarațiile statistice INTRASTAT colectate de către INS direct de la operatorii economici care au realizat un volum valoric al expedițiilor intracomunitare de bunuri mai mare de 900000 lei sau un volum al introducărilor intracomunitare de bunuri mai mare de 300000 lei.

- declarațiile vamale colectate și prelucrate de către ANV, pentru comerțul intracomunitar privind bunuri pentru prelucrare internă sau prelucrare sub control vamal; bunuri care se mișcă din/către părți ale teritoriului statistic al UE dar care nu aparțin teritoriului fiscal al UE.

## CHAPTER 18

## INTERNATIONAL TRADE

*Starting with the 1<sup>st</sup> of January 2007, statistics of foreign trade with goods are compiled by cumulating the data from INTRASTAT and EXTRASTAT systems:*

- INTRASTAT system: for INTRA-EU trade (exchange of goods between Romania and the other 26 Member States of the European Union);*
- EXTRASTAT system: for EXTRA-EU trade (exchange of goods between Romania and states which are not members of the European Union);*

**Data source:****Until 2006.**

*The National Custom Authority (NCA) which collects and processes export and import customs declarations.*

*National Institute of Statistics which collects and processes data for imports and exports of electricity and natural gas from importing/exporting companies based on statistical forms. These data are subsequently submitted to NCA in order to be processed and to complete the data obtained from customs declarations.*

**Starting with 2007.****For EXTRA-UE trade:**

*The National Custom Authority (NCA) which collects and processes export and import customs declarations.*

*National Institute of Statistics which collects and processes data for imports and exports of electricity and natural gas from importing / exporting companies based on statistical forms. These data are subsequently submitted to NCA in order to be processed and to complete the data obtained from custom declarations.*

**For INTRA-UE trade:**

*- INTRASTAT statistical declarations collected by NIS directly from the trade operators which achieved a value volume of intra-community dispatches of goods higher than lei 900000 or a volume of intra-community arrivals of goods higher than lei 300000.*

*- customs declarations collected and processed by National Customs Authority(NCA) for intra-community trade regarding goods for internal processing or processing under customs control, goods from/to the parts of EU statistical territory which do not belong to EU fiscal territory.*

**Precizări metodologice:**

Bunurile ce fac obiectul schimburilor internaționale sunt clasificate potrivit Nomenclatorului Combinat (NC), care stă la baza tarifului vamal comunitar. Datele statistice sunt prezentate și pe grupe de bunuri din Clasificarea Standard de Comerț Internațional (CSCI, Rev. 4), Marile Categori Economiche (MCE) și conform Clasificării Produselor pe Activități (CPA), care se stabilesc pe baza unor chei de conversie între NC și aceste clasificări.

**În comerțul internațional nu sunt cuprinse:** bunurile în tranzit, bunurile temporar admise/scoase în/din țară (cu excepția celor pentru prelucrare), bunurile achiziționate de organizații internaționale pentru utilizări proprii în România, bunurile pentru și după reparații și piesele de schimb aferente.

**Valoarea bunurilor exportate și importate** s-a stabilit pe baza prețurilor efective FOB la exporturi și a prețurilor efective CIF la importuri.

**Prețul FOB** (Liber la bord) reprezintă **prețul la frontiera țării exportatoare**, care include valoarea bunului, toate cheltuielile de transport până la punctul de îmbarcare, precum și toate taxele suportate pentru ca bunul să fie încărcat la bord.

**Prețul CIF** (Cost, Asigurare, Navlu) reprezintă prețul la frontiera țării importatoare, care cuprinde atât elementele componente ale prețului FOB, cât și costurile asigurării și transportului internațional.

**Methodological notes:**

Goods which are subject to international exchanges are classified according to the Combined Nomenclature (CN), on which the community customs tariff is also based. Statistical data are also presented by commodity groups of Standard International Trade Classification (SITC, Rev. 4), Broad Economic Categories (BEC) and according to Classification of Products by Activities (CPA), which were set up based on conversion tables between these nomenclatures and the Combined Nomenclature.

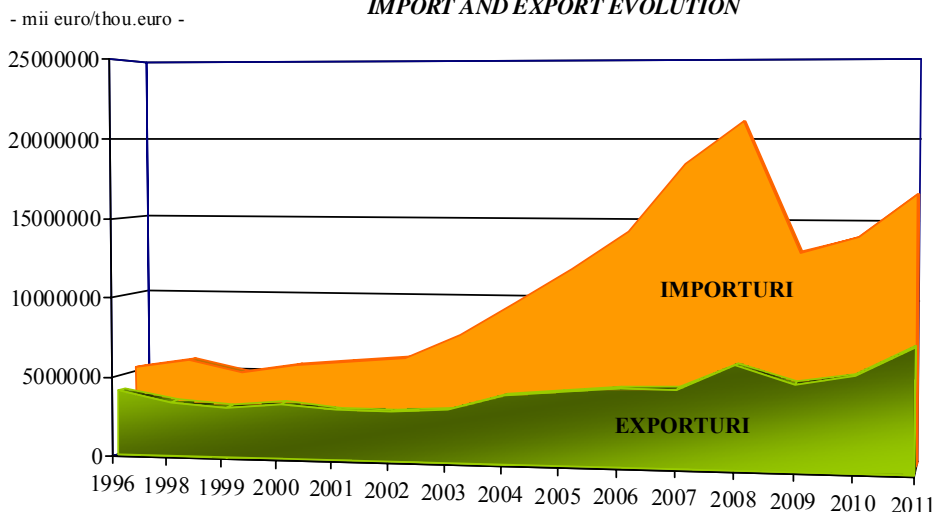
**The foreign trade does not include:** goods in transit, goods temporarily admitted/released in/from the country (except those subject to processing), goods purchased by international organizations for own use in Romania, goods for and after repairs and afferent spare parts.

**The value of exported and imported goods** was set up based on actual FOB prices for exports and on actual CIF prices for imports.

**FOB prices** (Free on Board) represents the prices at exporter country border, including the value of goods, all transport expenditure until the embarking point, as well as all taxes paid for the goods to be loaded on board.

**CIF price** (Cost, Insurance, Freight) represents the price at importer country border, including both the components of FOB price, as well as the insurance and international transport costs.

**EVOLUȚIA IMPORTULUI ȘI EXPORTULUI**  
**IMPORT AND EXPORT EVOLUTION**



**18.1. EXPORTUL \*) EFECTUAT DE AGENȚII ECONOMICI,  
CU SEDIUL PE RAZA MUNICIPIULUI BUCUREȘTI  
EXPORT\*) MADE BY ECONOMIC UNITS  
BASED IN BUCHAREST MUNICIPALITY**

-mii euro / thou. euro-

Secțiunea și capitolul, conform Nomenclatorului Combinat (NC)	Ani /Years			Section and chapter, according to the Combined Nomenclature (CN)
	2005	2010	2011	
<b>EXPORT - total</b>	<b>4523910</b>	<b>5883382</b>	<b>7628136</b>	<b>EXPORT - total</b>
din care :				of which:
<b>Animale vii și produse animale</b>	<b>18016</b>	<b>40600</b>	<b>41407</b>	<b>Live animals and animal products</b>
- animale vii	10767	3656	4770	- live animals
- carne și organe comestibile	2013	11294	12745	- meat and edible meat offals
<b>Produse vegetale</b>	<b>146615</b>	<b>809175</b>	<b>1062110</b>	<b>Vegetable products</b>
- fructe comestibile	7667	16181	10224	- edible fruits
- cereale	76931	385634	517239	- cereals
- cafea, ceai și condimente	2720	3736	4272	- coffee, tea, spices
<b>Grăsimi și uleiuri animale sau vegetale</b>	<b>6675</b>	<b>15899</b>	<b>54598</b>	<b>Animal and vegetable fats and oils</b>
<b>Produse alimentare, băuturi, tutun</b>	<b>40713</b>	<b>141950</b>	<b>294995</b>	<b>Prepared foodstuff, beverages, tobacco</b>
- zaharuri și produse zaharoase	199	34954	73911	- sugar and sweets
- băuturi alcoolice, nealcoolice și oțeturi	15147	19064	21676	- beverages and soft drinks, vinegar
<b>Produse minerale</b>	<b>1178148</b>	<b>762189</b>	<b>876214</b>	<b>Mineral products</b>
- combustibili și uleiuri minerale; materii bituminoase; ceruri minerale	1120347	751971	835750	- mineral fuels and oils; bituminous substances; mineral waxes
<b>Produse ale industriei chimice și ale industriilor conexe</b>	<b>292447</b>	<b>543963</b>	<b>1174251</b>	<b>Chemicals and other products of related industry</b>
- produse farmaceutice	14158	158683	357175	- pharmaceutical products
- produse chimice organice	94735	67623	83352	- organic chemicals
- produse chimice anorganice	38879	22874	35564	- inorganic chemicals
<b>Materiale plastice, cauciuc și articole din acestea</b>	<b>219616</b>	<b>354805</b>	<b>459814</b>	<b>Plastics, rubber and articles thereof</b>
- cauciuc și articole din cauciuc	142642	270432	361663	- rubber and articles thereof
- materiale plastice și articole din material plastic	76974	84373	98151	- plastics and plastics products
<b>Produse de lemn, plută și împletituri din nuiele</b>	<b>158887</b>	<b>162039</b>	<b>162758</b>	<b>Wood, wood charcoal and articles of wood</b>
<b>Materii textile și articole din acestea</b>	<b>760811</b>	<b>235898</b>	<b>253009</b>	<b>Textiles and textile articles</b>
- articole de îmbrăcăminte și accesorii (altele decât cele tricotate sau croșetate)	595024	157038	173985	- articles of apparel and clothing accessories, other than knitted or crocheted
- fibre sintetice sau artificiale discontinue	3897	2605	3174	- synthetic or man-made filaments
<b>Metale comune și articole din acestea</b>	<b>345550</b>	<b>740966</b>	<b>868181</b>	<b>Base metals and articles of base metals</b>
- fontă, fier și oțel	165605	428493	475441	- pig-iron, iron and steel
- produse din fontă, fier și oțel	82028	117587	131778	- pig-iron, iron and steel products
<b>Mașini, aparate și echipamente electrice; aparate de înregistrat sau de reproduc sunetul și imaginile</b>	<b>694568</b>	<b>1353119</b>	<b>1641341</b>	<b>Machinery and mechanical appliances; electrical equipment; sound and image recorders and reproducers</b>
- mașini, aparate și echipamente electrice; aparate de înregistrat sau de reproduc sunetul și imagini de televiziune	226269	577810	615139	- machinery and mechanical appliances and electrical equipment; sound and television image recorders and reproducers
<b>Mărfuri și produse diverse</b>	<b>187107</b>	<b>94899</b>	<b>96801</b>	<b>Miscellaneous goods and products</b>

\*) Prețuri FOB / FOB prices

Notă: datele pentru anul 2011 au caracter semidefinitiv.

Note: data for 2011 have semifinal character.

**18.2. IMPORTUL<sup>\*)</sup> EFECTUAT DE AGENȚII ECONOMICI,  
CU SEDIUL PE RAZA MUNICIPIULUI BUCUREȘTI  
*IMPORT<sup>\*)</sup> MADE BY ECONOMIC UNITS  
BASED IN BUCHAREST MUNICIPALITY***

-mii euro / thou. euro-

Secțiunea și capitolul, conform Nomenclatorului Combinat (NC)	Ani /Years			Section and chapter, according to the Combined Nomenclature (CN)
	2005	2010	2011	
<b>IMPORT - total</b>	<b>11942428</b>	<b>14018919</b>	<b>16689944</b>	<b>IMPORT - total</b>
din care :				of which:
<b>Animale vii și produse animale</b>	<b>204590</b>	<b>229457</b>	<b>213717</b>	<b>Live animals and animal products</b>
- animale vii	3589	5497	1561	- live animals
- carne și organe comestibile	140949	98557	80821	- meat and edible meat offals
<b>Produse vegetale</b>	<b>184331</b>	<b>354517</b>	<b>417982</b>	<b>Vegetable products</b>
- fructe comestibile	67877	54128	30539	- edible fruits
- cereale	21202	90596	120927	- cereals
- cafea, ceai și condimente	40552	44587	91798	- coffee, tea, spices
<b>Grăsimi și uleiuri animale sau vegetale</b>	<b>24256</b>	<b>55925</b>	<b>90537</b>	<b>Animal and vegetable fats and oils</b>
<b>Produse alimentare, băuturi, tutun</b>	<b>460100</b>	<b>749391</b>	<b>1018525</b>	<b>Prepared foodstuff, beverages, tobacco</b>
- zaharuri și produse zaharoase	44904	117726	135717	- sugar and sweets
- băuturi alcoolice, nealcoolice și oțeturi	43967	93864	140410	- beverages and soft drinks, vinegar
<b>Produse minerale</b>	<b>883302</b>	<b>1013800</b>	<b>1564611</b>	<b>Mineral products</b>
- combustibili și uleiuri minerale; materii bituminoase; ceruri minerale	856947	969478	1517197	- mineral fuels and oils; bituminous substances; mineral waxes
<b>Produse ale industriei chimice și ale industriilor conexe</b>	<b>1401529</b>	<b>2406115</b>	<b>2825611</b>	<b>Chemicals and other products of related industry</b>
- produse farmaceutice	686321	1437974	1566597	- pharmaceutical products
- produse chimice organice	90693	153624	199615	- organic chemicals
- produse chimice anorganice	29705	37951	68591	- inorganic chemicals
<b>Materiale plastice, cauciuc și articole din acestea</b>	<b>567900</b>	<b>791656</b>	<b>1051550</b>	<b>Plastics, rubber and articles thereof</b>
- cauciuc și articole din cauciuc	124719	259757	406136	- rubber and articles thereof
- materiale plastice și articole din material plastic	443181	531899	645414	- plastics and plastics products
<b>Produse de lemn, plută și împletituri din nuiele</b>	<b>61948</b>	<b>73765</b>	<b>61717</b>	<b>Wood, wood charcoal and articles of wood</b>
<b>Materii textile și articole din acestea</b>	<b>716308</b>	<b>527859</b>	<b>617988</b>	<b>Textiles and textile articles</b>
- articole de îmbrăcăminte și accesorii (altele decât cele tricotate sau croșetate)	104452	149879	177831	- articles of apparel and clothing accessories (other than knitted or crocheted)
- fibre sintetice sau artificiale discontinue	105784	33957	45942	- synthetic or man-made filaments
<b>Metale comune și articole din acestea</b>	<b>791498</b>	<b>1394951</b>	<b>1611513</b>	<b>Base metals and articles of base metals</b>
- fontă, fier și oțel	172980	521840	650767	- pig-iron, iron and steel
- produse din fontă, fier și oțel	307531	434112	468688	- pig-iron, iron and steel products
<b>Mașini, aparate și echipamente electrice; aparate de înregistrat sau de reprodus sunetul și imaginile</b>	<b>3382283</b>	<b>3871279</b>	<b>4119958</b>	<b>Machinery and mechanical appliances; electrical equipment; sound and image recorders and reproducers</b>
- mașini, aparate și echipamente electrice; aparate de înregistrat sau de reprodus sunetul și imagini de televiziune	1557031	1861517	2219543	- machinery and mechanical appliances and electrical equipment; sound and television image recorders and reproducers
<b>Mărfuri și produse diverse</b>	<b>275424</b>	<b>301274</b>	<b>359330</b>	<b>Miscellaneous goods and products</b>

\*) Prețuri CIF. / CIF prices

Notă: Datele pentru anul 2011 au caracter semidefinitiv.

Note: Data for 2011 have semifinal character.

**18.3. SOLDUL <sup>\*)</sup> OPERAȚIUNILOR DE COMERȚ INTERNAȚIONAL  
EFFECTUAT DE AGENȚII ECONOMICI, CU SEDIUL PE RAZA MUNICIPIULUI BUCUREȘTI  
BALANCE <sup>\*)</sup> OF INTERNATIONAL TRADE OPERATIONS  
MADE BY ECONOMIC UNITS BASED IN BUCHAREST MUNICIPALITY**

-mii euro / thou. euro-

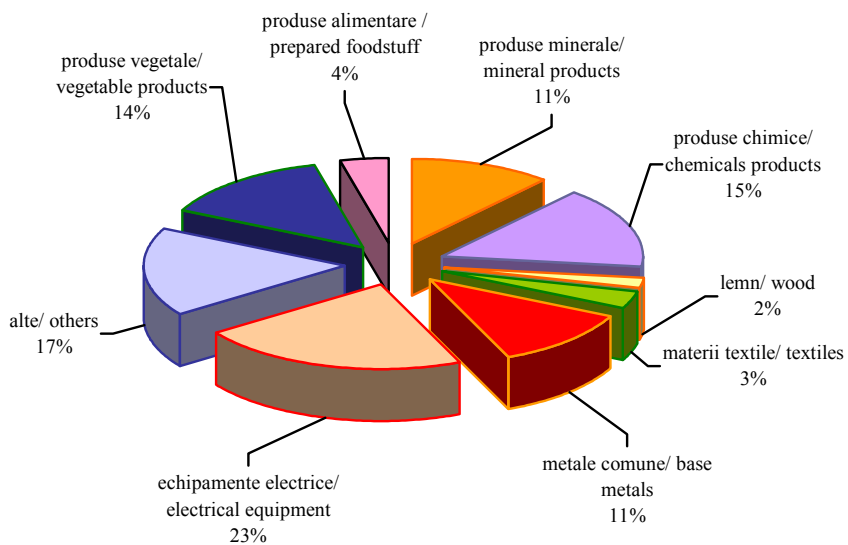
Secțiunea și capitolul, conform Nomenclatorului Combinat (NC)	Ani /Years			Section and chapter, according to the Combined Nomenclature (CN)
	2005	2010	2011	
<b>TOTAL</b>	<b>-7418518</b>	<b>-8135537</b>	<b>-9061808</b>	<b>TOTAL</b>
din care :				of which:
<b>Animale vii și produse animale</b>	<b>-186574</b>	<b>-188857</b>	-172310	<b>Live animals and animal products</b>
- animale vii	+7178	-1841	+3209	- live animals
- carne și organe comestibile	-138936	-87263	-68076	- meat and edible meat offals
<b>Produse vegetale</b>	<b>-37716</b>	<b>+454658</b>	<b>+644128</b>	<b>Vegetable products</b>
- fructe comestibile	-60210	-37947	-20315	- edible fruits
- cereale	+55729	+295038	+396312	- cereals
- cafea, ceai și condimente	-37832	-40851	-87526	- coffee, tea, spices
<b>Grăsimi și uleiuri animale sau vegetale</b>	<b>-17581</b>	<b>-40026</b>	<b>-35939</b>	<b>Animal and vegetable fats and oils</b>
<b>Produse alimentare, băuturi, tutun</b>	<b>-419387</b>	<b>-607441</b>	<b>-723530</b>	<b>Prepared foodstuff, beverages, tobacco</b>
- zaharuri și produse zaharoase	-44705	-82772	-61806	- sugar and sweets
- băuturi alcoolice, nealcoolice și oțeturi	-28820	-74801	-118734	- beverages and soft drinks, vinegar
<b>Produse minerale</b>	<b>+294846</b>	<b>-251611</b>	<b>-688397</b>	<b>Mineral products</b>
- combustibili și uleiuri minerale; materii bituminoase; ceruri minerale	+263400	-217507	-681447	- mineral fuels and oils; bituminous substances; mineral waxes
<b>Produse ale industriei chimice și ale industriilor conexe</b>	<b>-1109082</b>	<b>-1862152</b>	<b>-1651360</b>	<b>Chemicals and other products of related industry</b>
- produse farmaceutice	-672163	-1279291	-1209422	- pharmaceutical products
- produse chimice organice	+4042	-86001	-116263	- organic chemicals
- produse chimice anorganice	+9174	-15077	-33027	- inorganic chemicals
<b>Materiale plastice, cauciuc și articole din acestea</b>	<b>-348284</b>	<b>-436851</b>	-591736	<b>Plastics, rubber and articles thereof</b>
- cauciuc și articole din cauciuc	+17923	+10675	-44473	- rubber and articles thereof
- materiale plastice și articole din material plastic	-366207	-447526	-547263	- plastics and plastics products
<b>Produse de lemn, plută și împletituri din nuiele</b>	<b>+96939</b>	<b>+88274</b>	<b>+101041</b>	<b>Wood, wood charcoal and articles of wood</b>
<b>Materii textile și articole din acestea</b>	<b>+44503</b>	<b>-291961</b>	<b>-364979</b>	<b>Textiles and textile articles</b>
- articole de îmbrăcăminte și accesorii (alte decât cele tricotate sau croșetate)	+490572	+7159	-3846	- articles of apparel and clothing accessories ( other than knitted or crocheted)
- fibre sintetice sau artificiale discontinue	-101887	-31352	-42768	- synthetic or man-made filaments
<b>Metale comune și articole din acestea</b>	<b>-445948</b>	<b>-653985</b>	<b>-743332</b>	<b>Base metals and articles of base metals</b>
- fontă, fier și oțel	-7375	-93347	-175326	- pig-iron, iron and steel
- produse din fontă, fier și oțel	-225503	-316525	-336910	- pig-iron, iron and steel products
<b>Mașini, aparate și echipamente electrice; aparate de înregistrat sau de reproduc sunetul și imaginile</b>	<b>-2687715</b>	<b>-2518160</b>	<b>-2478617</b>	<b>Machinery and mechanical appliances; electrical equipment; sound and image recorders and reproducers</b>
- mașini, aparate și echipamente electrice; aparate de înregistrat sau de reproduc sunetul și imagini de televiziune	-1330762	-1283707	-1604404	- machinery and mechanical appliances and electrical equipment; sound and television image recorders and reproducers
<b>Mărfuri și produse diverse</b>	<b>-88317</b>	<b>-206375</b>	<b>-262529</b>	<b>Miscellaneous goods and products</b>

<sup>\*)</sup>Calculat ca diferență între valoarea exportului în prețuri FOB și valoarea importului în prețuri CIF. / Calculated as a difference between the value of exports in FOB prices and imports in CIF prices

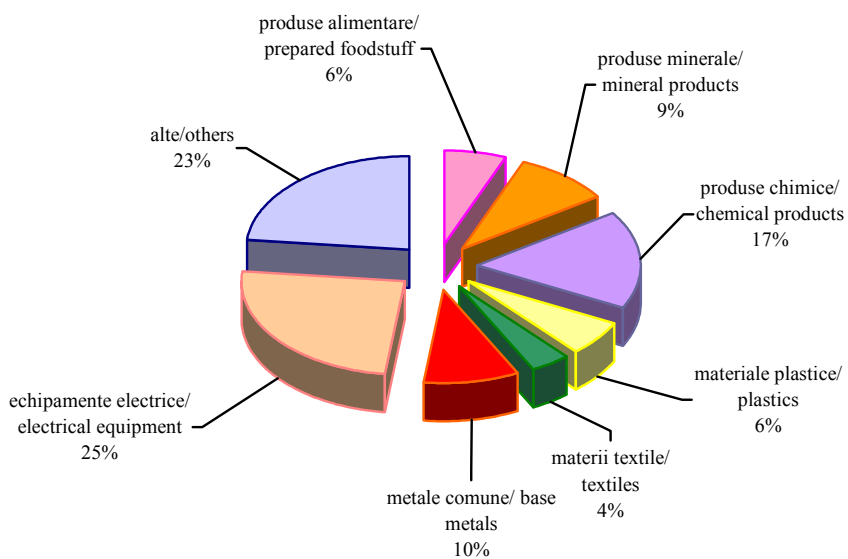
**Notă:** Datele pentru anul 2011 au caracter semidefinitiv.

**Note:** Data for 2011 have semifinal character.

**STRUCTURA EXPORTULUI ÎN ANUL 2011**  
**EXPORT STRUCTURE IN 2011**



**STRUCTURA IMPORTULUI ÎN ANUL 2011**  
**IMPORT STRUCTURE IN 2011**



**CAPITOLUL**

**CHAPTER**

**19**

**TURISM**

***TOURISM***

***Inapoi la cuprins***



## CAPITOLUL 19

## TURISM

**Sursa datelor:**➤ **Cercetări statistice:**

Cercetări statistice exhaustive privind activitatea de turism a persoanelor juridice și fizice.

Cercetările se referă la activitatea de cazare turistică, precum și la activitatea agenților de turism.

**Precizări metodologice:**

Prin **unitate de cazare turistică** se înțelege orice construcție sau amenajare care furnizează în mod permanent sau sezonier serviciul de cazare și alte servicii specifice pentru turiști.

**Vilele și pensiunile turistice** se constituie ca structuri de primire turistică cu funcțiuni de cazare distincte pentru fiecare clădire în parte, chiar dacă au o recepție comună pentru mai multe vile sau pensiuni.

**Hostelurile** reprezintă structuri de cazare turistică cu o capacitate de minim 3 camere sau apartamente, dispuse pe un nivel sau mai multe niveluri, în spații amenajate, de regulă în clădiri cu altă destinație inițială, alta decât cea de cazare turistică.

**Pensiunile turistice** sunt structuri de primire turistică având o capacitate de cazare de până la 20 de camere, care asigură turiștilor în mediul urban, cazarea în spații special amenajate, precum și condiții de pregătire și servire a mesei.

**Capacitatea de cazare turistică existentă (instalată)** reprezintă numărul de locuri de cazare de folosință turistică înscrise în ultimul act de recepție, omologare sau clasificare al structurii de primire turistică cu funcțiuni de cazare turistică, exclusiv paturile suplimentare care se pot instala în caz de necesitate. Sunt luate în calcul numărul de locuri din structurile existente la 31 iulie din anul respectiv.

## CHAPTER 19

## TOURISM

**Data source:**➤ **Statistical surveys:**

*Exhaustive statistical surveys on tourist activity of legal and natural persons.*

*The surveys refer to tourist accommodation activity as well as to travel agencies activity.*

**Methodological notes:**

***Tourist accommodation unit** means any building or settlement which provides permanently or seasonally the tourists with accommodation and other specific services.*

***Touristic villas and boarding houses** represent structures of tourists reception with functions of accommodation, distinct for each building, even if they have the same reception for several villas or tourists boarding houses.*

***Hostels** represent establishments of touristic accommodation with capacity of minimum 3 rooms or flats, situated on one level or more, in special arranged places, usually in buildings with other initial destination, other than the touristic accommodation one.*

***The boarding houses** are structures of touristic reception, having an accommodation capacity less than 20 rooms, which ensure, in urban area, tourist accommodation in special arranged places as well as conditions of preparing and serving meal.*

***Existing (installed) tourists accommodation capacity** represents the number of tourists accommodation places recorded in the last reception, homologation or classification document of the structure of tourists reception with functions of tourists accommodation, excluding additional beds which could be settled if necessary. There are taken into calculation the number of places of the structures existing on July 31, of respective year.*

**Capacitatea de cazare turistică în funcțiune (exprimată în locuri-zile)** reprezintă numărul de locuri de cazare puse la dispoziția turiștilor de către structurile de primire turistică cu funcțiuni de cazare turistică, înmulțit cu numărul de zile cât sunt deschise structurile în perioada considerată. Se exclud locurile din camerele sau structurile închise temporar din lipsă de turiști, pentru reparații sau pentru alte motive.

**Indicii de utilizare netă a capacității de cazare turistică în funcțiune** se calculează prin raportarea numărului de înnoptări realizate, la capacitatea de cazare turistică în funcțiune (exprimată în locuri-zile), din perioada respectivă.

***Touristic accommodation capacity in function (expressed in places-days)*** represents the number of accommodation places made available for tourists by establishments of touristic reception with functions of touristic accommodation, multiplying with the number of days when the establishments are opened during the respective period. Places in rooms or establishments temporarily closed because of lack of tourists, for repairs or other reasons, are excluded.

***Indices of net using the tourist accommodation capacity in operation*** are calculated by dividing the total number of staying overnight with the tourists accommodation capacity in function (expressed in places-days), in the respective period.

**19.1. REȚEAUA UNITĂȚILOR DE CAZARE TURISTICĂ  
 NETWORK OF UNITS FOR TOURIST ACCOMMODATION**

- număr / number-

	1990	1995	2000	2005	2010	2011	
<b>Unități de cazare - total</b>	<b>42</b>	<b>46</b>	<b>51</b>	<b>90</b>	<b>126</b>	<b>128</b>	<b>Accommodation units - total</b>
din care:							of which:
- hoteluri	41	33	33	58*)	106*)	104*)	- hotels
- pensiuni turistice	-	12	18	26	10	10	- touristic boarding houses
- hosteluri	-	-	-	3	10	8	- hostels
- vile turistice	-	-	-	2	-	1	- tourists villas
- campinguri	1	1	-	-	-	-	- camping grounds

\*) Inklusiv hoteluri apartament. / Including suits hostels

**19.2. CAPACITATEA DE CAZARE TURISTICĂ EXISTENTĂ, LA 31 IULIE  
 TOURIST ACCOMMODATION EXISTING CAPACITY, ON JULY 31**

-locuri / places-

	1990	1995	2000	2005	2010	2011	
<b>Capacitate de cazare turistică - total</b>	<b>10580</b>	<b>7324</b>	<b>7422</b>	<b>9648</b>	<b>20828</b>	<b>19352</b>	<b>Tourists accommodation capacity - total</b>
din care:							of which:
- hoteluri	10517	7206	7284	9381*)	20300*)	18781*)	- hotels
- pensiuni turistice	-	98	138	166	168	208	- touristic boarding houses
- hosteluri	-	-	-	45	360	325	- hostels
- vile turistice	-	-	-	28	-	18	- tourists villas
- campinguri	63	20	-	-	-	-	- camping grounds

\*) Inklusiv hoteluri apartament. / Including suits hostels

**19.3. CAPACITATEA DE CAZARE TURISTICĂ ÎN FUNCȚIUNE,  
 PE CATEGORII DE CONFORT  
 TOURISTIC ACCOMMODATION CAPACITY IN FUNCTION,  
 BY CATEGORY OF COMFORT**

- locuri - zile / places - days -

	2006	2010	2011 <sup>1)</sup>	
<b>Total unități</b>	<b>3945231</b>	<b>7401856</b>	<b>7032687</b>	<b>Total units</b>
5 stele	792513	1348968	1616870	5 stars
4 stele	1136806	3557433	2769169	4 stars
3 stele	1472918	2000419	2183433	3 stars
2 stele	334253	341689	301595	2 stars
1 stea	208741	153347	159732	1 star
din care :				of which:
<b>Hoteluri<sup>*)</sup></b>	<b>3832807</b>	<b>7219476</b>	<b>6834274</b>	<b>Hotels<sup>*)</sup></b>
5 stele	792513	1348968	1616870	5 stars
4 stele	1120024	3535898	2744322	4 stars
3 stele	1419007	1924318	2085323	3 stars
2 stele	295042	256945	228027	2 stars
1 stea	206221	153347	159732	1 star

\*) Inklusiv hoteluri apartament. / Including suits hostels.

<sup>1)</sup> Există o unitate neclasificată. / There is one not classified unit.

**19.4. NUMĂRUL TURIȘTILOR CAZAȚI  
ÎN UNITĂȚI DE CAZARE TURISTICĂ  
NUMBER OF ACCOMMODATED TOURISTS  
IN THE TOURIST ACCOMMODATION UNITS**

- mii / thou. -

	1995	2000	2005	2010	2011	
<b>Total</b>	<b>711,0</b>	<b>481,7</b>	<b>739,0</b>	<b>1046,2</b>	<b>1203,6</b>	<b>Total</b>
din care, turiști străini	...	284,8	449,7	598,1	646,7	of which, foreign tourists
din total, turiști cazați în: - hoteluri <sup>*)</sup>	693,6	479,1	727,9	1028,9	1185,8	of total, tourists accommodated in: - hotels <sup>)</sup>
- pensiuni turistice	1,9	2,6	3,2	4,2	4,5	- touristic boarding houses
- hosteluri	...	...	4,2	13,1	12,5	- hostels
- vile turistice	-	-	0,4	-	0,6	- tourists villas
- campinguri	15,5	-	-	-	-	- camping grounds

... = lipsă date / data not available

\*) Inclusive hoteluri apartament. / Including suits hostels

**19.5. SOSIRI ALE TURIȘTILOR ÎN STRUCTURILE DE PRIMIRE TURISTICĂ  
CU FUNCȚIUNI DE CAZARE TURISTICĂ,  
PE CATEGORII DE CONFORT  
TOURISTS ARRIVALS IN THE ESTABLISHMENTS OF TOURISTIC RECEPTION  
WITH FUNCTIONS OF TOURISTIC ACCOMMODATION,  
BY CATEGORY OF COMFORT**

- număr / number-

	2006	2010	2011 <sup>1)</sup>	
<b>Total unități</b>	<b>815784</b>	<b>1046239</b>	<b>1203648</b>	<b>Total units</b>
5 stele	227513	345952	458739	5 stars
4 stele	179628	422023	414161	4 stars
3 stele	275708	222351	274263	3 stars
2 stele	70128	40670	44230	2 stars
1 stea	62807	15243	12051	1 star
din care : <b>Hoteluri<sup>*)</sup></b>	<b>806832</b>	<b>1028864</b>	<b>1185786</b>	of which: <b>Hotels<sup>*)</sup></b>
5 stele	227513	345952	458739	5 stars
4 stele	178652	421267	412852	4 stars
3 stele	271435	213735	264405	3 stars
2 stele	66744	32667	37739	2 stars
1 stea	62488	15243	12051	1 star

\*) Inclusive hoteluri apartament. / Including suits hostels.

1) Există o unitate neclasificată. / There is one not classified unit.

**19.6. ÎNNOPTĂRI ÎN STRUCTURILE DE PRIMIRE TURISTICĂ  
CU FUNCȚIUNI DE CAZARE TURISTICĂ,  
PE CATEGORII DE CONFORT**  
*OVERNIGHT STAYS IN THE ESTABLISHMENTS OF TOURISTIC RECEPTION  
WITH FUNCTIONS OF TOURISTIC ACCOMMODATION,  
BY CATEGORY OF COMFORT*

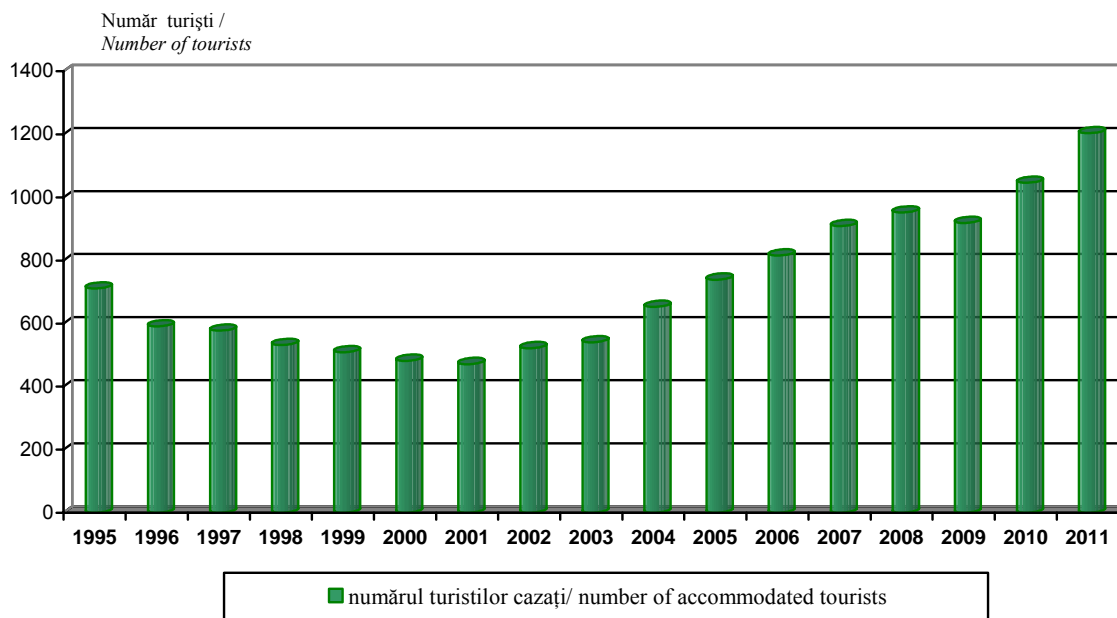
- număr / number-

	2006	2010	2011 <sup>1)</sup>	
<b>Total unități</b>	<b>1540554</b>	<b>1849592</b>	<b>2014151</b>	<b>Total units</b>
5 stele	317921	506315	662433	5 stars
4 stele	411296	808012	748529	4 stars
3 stele	599982	407412	487817	3 stars
2 stele	112087	90366	80557	2 stars
1 stea	99268	37487	34352	1 star
din care : <b>Hoteluri<sup>*)</sup></b>	<b>1520539</b>	<b>1813724</b>	<b>1978039</b>	of which: <b>Hotels<sup>*)</sup></b>
5 stele	317921	506315	662433	5 stars
4 stele	408786	806140	744717	4 stars
3 stele	590611	389946	467261	3 stars
2 stele	104413	73836	69276	2 stars
1 stea	98808	37487	34352	1 star

<sup>\*)</sup> Inclusiv hoteluri apartament. / Including suits hostels.

<sup>1)</sup> Există o unitate neclasificată. / There is one not classified unit.

**EVOLUȚIA NUMĂRULUI DE TURIȘTI CAZAȚI  
ÎN UNITĂȚI DE CAZARE TURISTICĂ**  
*EVOLUTION OF ACCOMMODATED TOURISTS NUMBER  
IN THE TOURISTIC ACCOMMODATION UNITS*



**19.7. INDICELE DE UTILIZARE NETĂ  
A CAPACITĂȚII DE CAZARE TURISTICĂ ÎN FUNCȚIUNE  
INDICES OF NET USING  
OF TOURISTIC ACCOMMODATION CAPACITY IN FUNCTION**

- % -

	1996	2000	2005	2010	2011	
Indicele de utilizare netă a capacității de cazare turistică în funcțiune	42,1	37,6	39,5	25,0	28,6	Indices of net using of tourists accommodation capacity in function

**19.8. INDICELE DE UTILIZARE NETĂ  
A CAPACITĂȚII DE CAZARE TURISTICĂ ÎN FUNCȚIUNE,  
PE CATEGORII DE CONFORT  
INDICES OF NET USING  
THE TOURISTIC ACCOMMODATION CAPACITY IN OPERATION,  
BY CATEGORY OF COMFORT**

- % -

	2006	2010	2011 <sup>1)</sup>	
<b>Total unități</b>	<b>39,0</b>	<b>25,0</b>	<b>28,6</b>	<b>Total units</b>
5 stele	40,1	37,5	41,0	5 stars
4 stele	36,2	22,7	27,0	4 stars
3 stele	40,7	20,4	22,3	3 stars
2 stele	33,5	26,4	26,7	2 stars
1 stea	47,6	24,4	21,5	1 star
din care : <b>Hoteluri<sup>*)</sup></b>	<b>39,7</b>	<b>25,1</b>	<b>28,9</b>	<i>of which:</i> <b>Hotels<sup>*)</sup></b>
5 stele	40,1	37,5	41,0	5 stars
4 stele	36,5	22,8	27,1	4 stars
3 stele	41,6	20,3	22,4	3 stars
2 stele	35,4	28,7	30,4	2 stars
1 stea	47,9	24,4	21,5	1 star

\*) Inclusive hoteluri apartament. / Including suits hostels

<sup>1)</sup> Există o unitate neclasificată/ There is one not classified unit

**CAPITOLUL**

**CHAPTER**

**20**

**FINANȚE**

***FINANCES***

***Inapoi la cuprins***

**CAPITOLUL 20**

**FINANȚE**

**Sursa datelor:**

**Anuarul Statistic al României – 2012**,  
pentru datele privind execuția bugetului local.

**Banca Națională a României**, pentru datele  
privind cursul de schimb al monedei naționale,  
față de principalele valute.

**CHAPTER 20**

**FINANCES**

**Data source:**

**Romanian Statistical Yearbook – 2012**, for  
data concerning execution of the local budget.

**National Bank of Romania**, for data  
concerning the exchange rate of national  
currency, as against main currencies.



**20.1. EXECUȚIA BUGETULUI LOCAL  
EXECUTION OF LOCAL BUDGET**

- mil. lei prețuri crt. / mill. lei current prices -

	2000	2005	2010	2011	
<b>VENITURI</b>	<b>717,3</b>	<b>3155,1</b>	<b>7391,5</b>	<b>7288,6</b>	<b>REVENUES</b>
din care:					of which:
- impozite și taxe de la populație	62,3	111,8	...	...	- taxes and dues from population
- subvenții de la bugetul de stat	19,6	60,3	362,3	314,3	- subsidies from the state budget
- impozit pe profit	10,3	1,7	...	...	- taxes on profit
- alte impozite directe	15,0	43,0	...	...	- other direct taxes
<b>CHELTUIELI</b>	<b>713,8</b>	<b>2937,7</b>	<b>6948,6</b>	<b>7061,3</b>	<b>EXPENDITURE</b>
din care:					of which:
- cheltuieli social-culturale	89,1	1007,9	...	...	- socio-cultural expenditures
- servicii de dezvoltare publică și locuințe	333,7	1023,5	...	...	- public development services and dwellings
- acțiuni economice	185,6	652,8	...	...	- economic activities
- transport și comunicații	185,0	632,2	...	...	- transport and communications
<b>EXCEDENT (+) / DEFICIT (-)</b>	<b>+3,5</b>	<b>+217,4</b>	<b>+442,9</b>	<b>+227,3</b>	<b>SURPLUS +) / DEFICIT (-)</b>

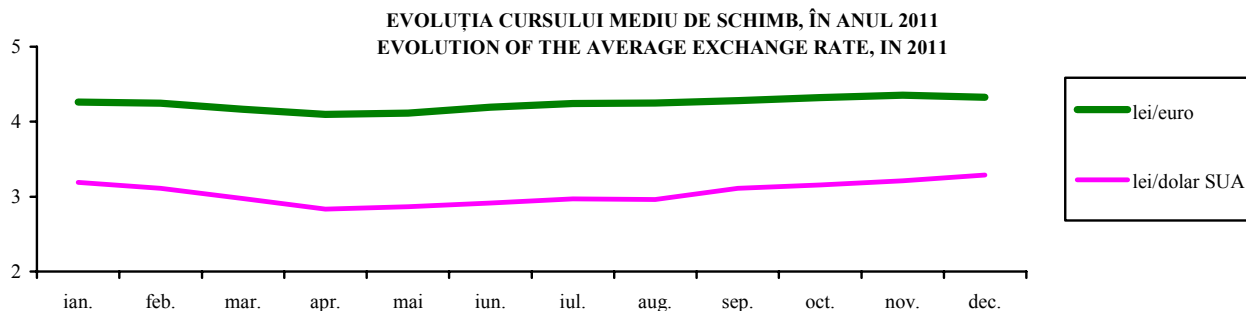
... = lipsă date / data not available

**20.2. CURSUL DE SCHIMB AL PIEȚEI VALUTARE, ÎN ANUL 2011  
THE EXCHANGE RATE OF CURRENCY MARKET, IN 2011**

	Lei /euro		Lei /dolar SUA		
	Curs mediu Average rate	La sfârșitul lunii End of month	Curs mediu Average rate	La sfârșitul lunii End of month	
Ianuarie	4,2622	4,2549	3,1918	3,1182	January
Februarie	4,2472	4,2150	3,1108	3,0489	February
Martie	4,1646	4,1141	2,9736	2,8931	March
Aprilie	4,0992	4,0744	2,8360	2,7408	April
Mai	4,1120	4,1208	2,8652	2,8571	May
Iunie	4,1929	4,2341	2,9134	2,9259	June
Iulie	4,2405	4,2403	2,9700	2,9682	July
August	4,2501	4,2228	2,9612	2,9244	August
Septembrie	4,2820	4,3533	3,1091	3,2195	September
Octombrie	4,3238	4,3243	3,1539	3,0889	October
Noiembrie	4,3536	4,3539	3,2120	3,2764	November
Decembrie	4,3267	4,3197	3,2863	3,3393	December

Sursa: Banca Națională a României

Source: National Bank of Romania



**CAPITOLUL**

**CHAPTER**

**21**

**JUSTIȚIE  
ȘI SITUAȚII DE URGENȚĂ**

***JUSTICE  
AND EMERGENCY SITUATIONS***

***Inapoi la cuprins***

## CAPITOLUL 21

### JUSTIȚIE ȘI SITUAȚII DE URGENȚĂ

#### Sursa datelor:

➤ **Surse administrative:**

Datele referitoare la **activitatea infracțională** au fost furnizate de Ministerul Justiției pentru anii 1995 și 2000, respectiv Consiliul Suprem al Magistraturii pentru perioada 2005-2011, și Inspectoratul General al Poliției Române din cadrul Ministerului Administrației și Internelor.

Datele referitoare la **activitatea serviciilor profesionale pentru situații de urgență** au fost furnizate de Inspectoratul General pentru Situații de Urgență.

#### Precizări metodologice:

**Infrațiunea** este considerată fapta care prezintă pericol social, săvârșită cu vinovăție și prevăzută de legea penală.

**Condamnarea** reprezintă aplicarea printr-o hotărâre judecătorească a unor pedepse prevăzute de legea penală, în cazul în care instanța constată că fapta există, constituie infracțiune și a fost săvârșită de inculpat. Condamnarea este definitivă dacă hotărârea judecătorească prin care a fost pronunțată nu mai este susceptibilă de a fi atacată cu recurs.

**În materie penală**, datele se referă la numărul de **persoane în vârstă de 14 ani și peste, condamnate definitiv** pentru infracțiunile săvârșite. În cazul persoanelor condamnate pentru mai multe infracțiuni, în statistica judiciară s-a înregistrat infracțiunea cea mai gravă.

**În materie civilă** s-au luat în considerare cauzele de fond fără alte cereri ulterioare judecării cauzelor de fond.

## CHAPTER 21

### JUSTICE AND EMERGENCY SITUATIONS

#### Data source:

➤ **Administrative source:**

Data on **acts of infringements** have been provided by the Ministry of Justice for 1995 and 2000, Council of Magistracy for the 2005-2011 period, and General Inspectorate of Romanian Police within the Ministry of Administration and Interior.

Data on **the activity of the professional services of emergency situations** have been provided by The General Inspectorate of Emergency Situations.

#### Methodological notes:

**Offence** is the deed presenting social danger, committed by guilt and provided by penal law.

**Conviction** represents enforcing, by a court order, the punishments comprised in the penal law, in case the court finds that the deed exists, is an offence and has been committed by the defendant. Conviction is declared final if the court order by which it has been pronounced is no longer susceptible to be attacked by appeal.

**In penal matter**, data refer to the number of **persons aged 14 years and over, definitively convicted** for the committed offences. In case of persons convicted for several offences, the most serious offences was registered in judicial statistics.

**In civil matter**, the cases at the first court have been taken into account, without any other further requests to the judgement of the case.

**21.1. PERSOANE CONDAMNATE DEFINITIV  
DEFINITIVELY CONVICTED PERSONS**

	1995	2000	2005	2010	2011	
Persoane condamnate definitiv - număr	5550	4793	4722	3116	3729	<i>Persons definitively convicted - number</i>
Rata criminalității <sup>*)</sup>	238	239	245	160	194	<i>Criminality rate<sup>*)</sup></i>

<sup>\*)</sup> Persoane condamnate definitiv la 100000 locuitori. / *Definitively convicted persons per 100000 inhabitants.*

**Sursa:** Ministerul Justiției pentru anii 1995 și 2000, Consiliul Suprem al Magistraturii pentru perioada 2005 - 2011.

**Source:** Ministry of Justice for 1995 and 2000, Council of Magistracy, for the 2005 - 2011 period.

**21.2. INFRAȚIUNI CERCETATE DE POLIȚIE  
INFRINGEMENTS INVESTIGATED BY POLICE**

	1995	2000	2005	2010	2011	
Infrațțiuni cercetate - număr	32131	40184	20365	29577	26146	<i>Infractions investigated - number</i>
Rata infraționalității <sup>*)</sup>	1377	1759	922	1307	1160	<i>Infraction rate<sup>*)</sup></i>

<sup>\*)</sup> Infrațțiuni la 100000 locuitori. / *Infractions per 100000 inhabitants.*

**Notă:** Inclusiv Județul Ilfov.

**Note:** Including Ilfov County.

**Sursa:** Ministerul Justiției pentru anii 1995 și 2000, Consiliul Suprem al Magistraturii pentru perioada 2005-2011.

**Source:** Ministry of Justice for 1995 and 2000, Council of Magistracy, for the 2005-2011 period.

**21.3. ACTIVITATEA DE STINGERE A INCENDIILOR  
FIRE EXTINCTION ACTIVITY**

- număr / number -

	1996	2000	2005	2010	2011	
Incendii	866	1424	1076	2099	2458	<i>Fires</i>
Persoane rănite	65	47	31	125	75	<i>Wounded persons</i>
Persoane decedate	28	10	10	31	44	<i>Deceased persons</i>

**Sursa:** Inspectoratul General pentru Situații de Urgență.

**Source:** The General Inspectorate of Emergency Situations.

**21.4. INTERVENȚII ALE SERVICIILOR PROFESIONISTE PENTRU SITUAȚII DE URGENȚĂ  
INTERVENTIONS OF THE PROFESSIONAL SERVICES OF EMERGENCY SITUATIONS**

- număr / number -

	2010	2011	
Arderi necontrolate	588	303	<i>Uncontrolled burnings</i>
Asistență persoane	2305	2459	<i>Persons assisted</i>
Alte situații de urgență	5825	5098	<i>Other emergency situations</i>
Protecția comunităților	1599	1381	<i>Communion protection</i>
Intervenții de urgență S.M.U.R.D.	56217	55915	<i>Emergency interventions S.M.U.R.D.</i>

**Sursa:** Inspectoratul General pentru Situații de Urgență.

**Source:** The General Inspectorate of Emergency Situations.

**Notă:** S.M.U.R.D. reprezintă Serviciul Mobil de Urgență, Reanimare și Descarcerare.

**Note:** S.M.U.R.D. represents the Mobile Emergency Service for Resuscitation and Extrication.

**21.5. PERSOANE SALVATE DE CĂTRE  
SERVICIILE PROFESIONISTE PENTRU SITUAȚII DE URGENȚĂ  
SAVED PERSONS BY THE PROFESSIONAL SERVICES OF EMERGENCY SITUATIONS**

- număr / number -

	<b>2010</b>	<b>2011</b>	
Adulți	366	108	<i>Adults</i>
Copii	77	20	<i>Children</i>

Sursa : Inspectoratul General pentru Situații de Urgență.

Source: *The General Inspectorate of Emergency Situations.*

**21.6. PERSOANE ASISTATE DE S.M.U.R.D.  
PERSONS ASSISTED BY S.M.U.R.D.**

- număr / number -

	<b>2010</b>	<b>2011</b>	
Adulți	51422	50877	<i>Adults</i>
Copii	3415	4013	<i>Children</i>

Sursa : Inspectoratul General pentru Situații de Urgență.

Source: *The General Inspectorate of Emergency Situations.*

Publicațiile editate de  
**Direcția Regională de Statistică a Municipiului București**  
se pot procura de la sediul DRSMB din :  
Bulevardul Carol I, nr. 12, sector 3, București  
Telefon /fax: 021.315.10.07  
e-mail :tele@bucuresti.insse.ro

*Publications issued by the  
**Regional Statistical Division of Bucharest Municipality**  
can be bought from RSDBM premises at  
12, Carol I Avenue, Bucharest 3  
Telephone/fax: 021.315.10.07  
e-mail : tele@bucuresti.insse.ro*