

Nr. înreg. 663/31.01.2023

Comunicat de presă: RPL2021

Recensământul Populației și Locuințelor, runda 2021

- date provizorii pentru Municipiul București -

Rezultatele provizorii ale Recensământului Populației și Locuințelor runda 2021 (RPL2021) arată o populație rezidentă a Municipiului București de 1716983 persoane, în scădere cu 166,4 mii locuitori (166442 persoane) față de recensământul precedent (octombrie 2011). Majoritatea populației rezidente este de sex feminin (926,2 mii), reprezentând 53,9%.

Din punctul de vedere al mărimii populației rezidente, Municipiul București se situează pe primul loc în ierarhia județelor.

Fenomenul de îmbătrânire a populației rezidente din Municipiul București

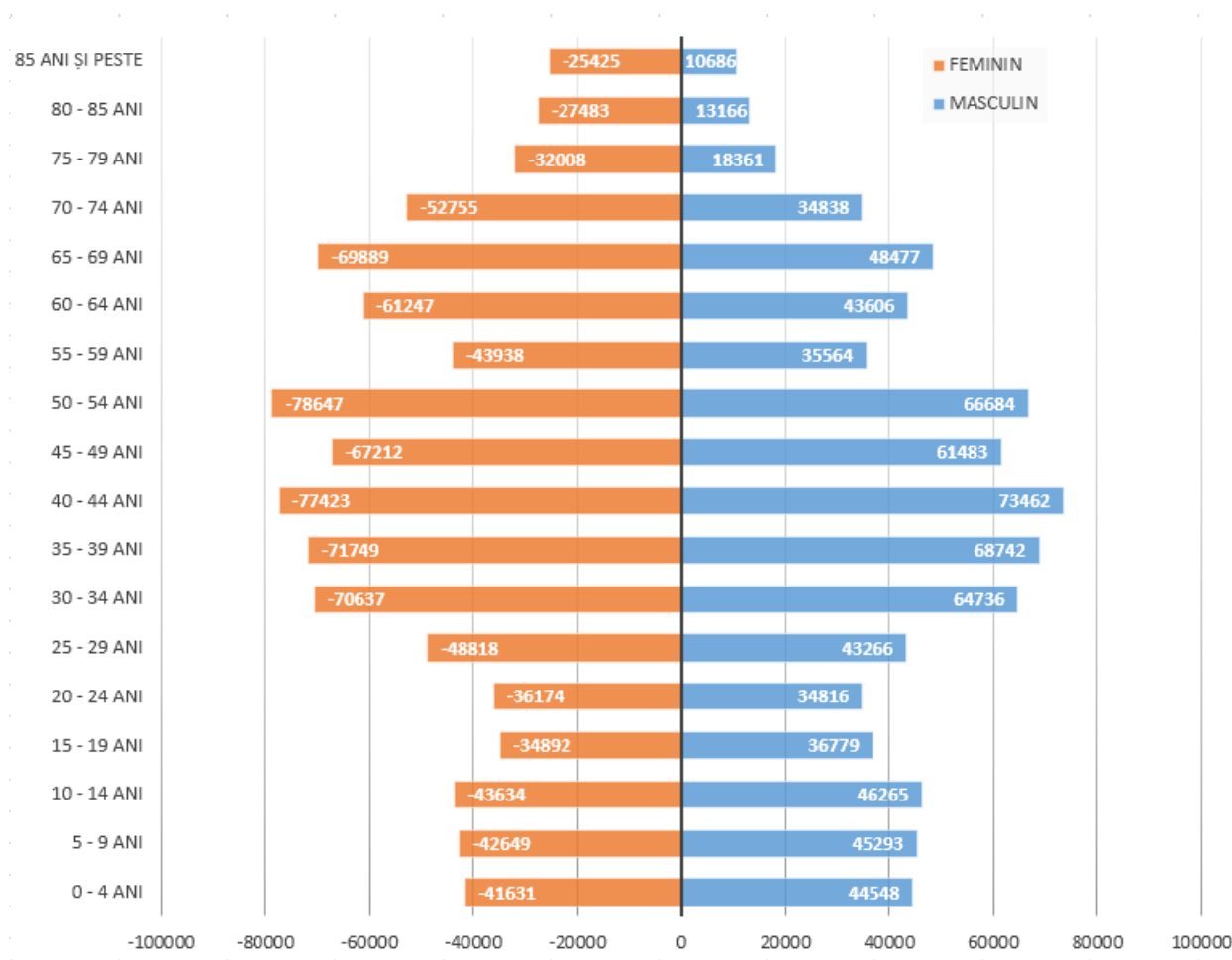
Fenomenul de îmbătrânire s-a accentuat, vârsta medie a populației rezidente pentru Municipiul București crescând la 42,6 ani, față de 41,1 ani la RPL2011. Comparativ cu vârsta medie a populației rezidente din România, la nivelul Municipiului București aceasta este mai mare cu 0,2 ani (valoarea la nivel național fiind de 42,4 ani). Capitala se plasează pe locul 25 în ierarhia județelor (în ordine crescătoare) după vârsta medie la RPL2021.

În cadrul Regiunii București-Ilfov vârsta medie a populației rezidente din București este de 41,7 ani, existând o diferență de 4 ani între vârsta medie a populației rezidente din județul Ilfov și cea din capitală. Față de situația înregistrată la recensământul din anul 2011 acest decalaj a crescut cu aproape 1 an și jumătate.

Fenomenul de îmbătrânire demografică este relevat și prin prisma indicelui de îmbătrânire demografică. La nivelul Municipiului București acesta are valoarea de 126,2 persoane vârstnice (65 ani și peste) la 100 persoane tinere (sub 15 ani), mai mare decât indicele de îmbătrânire demografică calculat la nivel național de 121,2 persoane vârstnice la 100 persoane tinere. Ierarhizând județele din punct de vedere al acestui indice, capitala se poziționează în a doua jumătate, ocupând poziția 25 și fiind la o diferență de peste 55% față de minimul înregistrat la nivel național de către județul Ilfov.

Un alt indicator care caracterizează repartizarea populației pe vârste este raportul de dependență demografică, a cărui valoare pentru Municipiul București este de 53,3 persoane tinere și vârstnice la 100 persoane adulte (16-64 ani), fiind sub valoarea de la nivel național de 55,5 persoane tinere și vârstnice la 100 persoane adulte și poziționându-se pe locul 10 în ierarhia județelor din punctul de vedere al acestui indicator.

Figura 1. Piramida vârstelor – populația rezidentă din Municipiul București, pe grupe de vârstă și sexe, rezultate provizorii RPL2021



Structura pe sectoare a populației rezidente

În ultimii zece ani, între cele două recensăminte, majoritatea județelor au scăzut ca dimensiune sub aspectul numărului de locuitori (39 din 42 de județe, inclusiv municipiul București).

Această tendință s-a manifestat la nivelul tuturor sectoarelor administrative din București, dar cu intensități diferite. La nivelul sectorului 1 diferența dintre datele de la RPL2021 față de cele din 2011 este de aproximativ -0,3%, în timp ce la nivelul sectorului 2 diferența este de aproape 16%.

Tabel 1. Comparație la nivelul sectoarelor administrative a populației rezidente la 1 decembrie 2021 (rezultate provizorii) față de recensământul din anul 2011

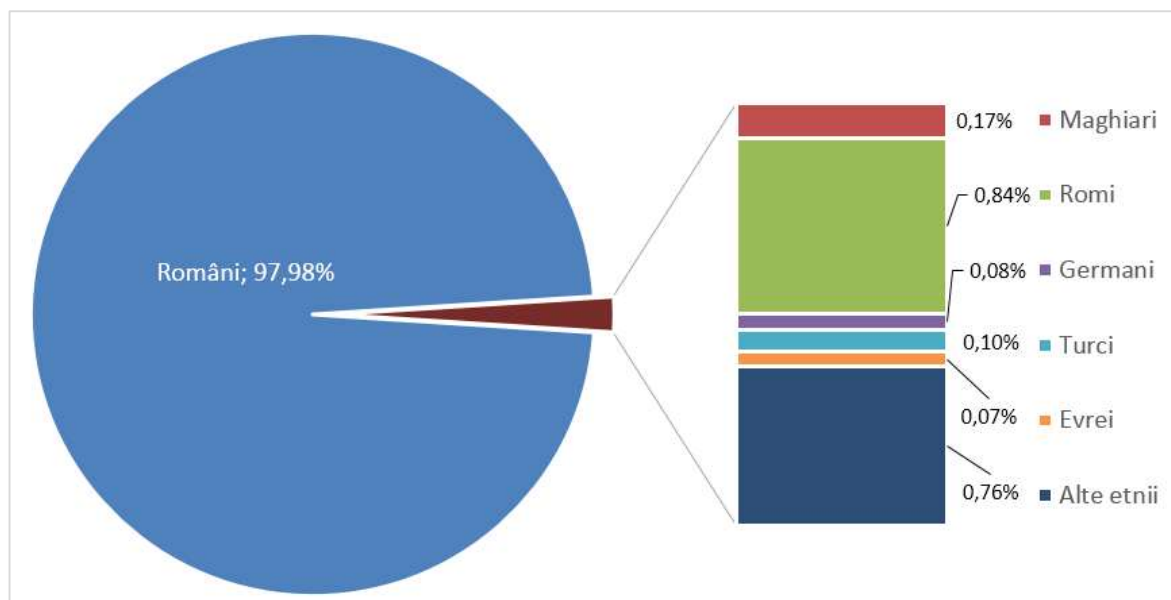
	RPL 2021 rezultate provizorii	RPL2011	creștere/ scădere 2021 față de 2011	
			persoane	%
MUN. BUCUREȘTI	1716983	1883425	-166442	91.2
SECTORUL 1	224764	225453	-689	99.7
SECTORUL 2	290507	345370	-54863	84.1
SECTORUL 3	373566	385439	-11873	96.9
SECTORUL 4	262780	287828	-25048	91.3
SECTORUL 5	239607	271575	-31968	88.2
SECTORUL 6	325759	367760	-42001	88.6

Structura etnică și confesională a populației rezidente a Municipiului București

La RPL2021, înregistrarea etniei, limbii materne și a religiei s-a făcut pe baza liberei declarații a persoanelor recensate. Pentru persoanele care au refuzat să declare aceste trei caracteristici, precum și pentru persoanele pentru care informațiile au fost colectate indirect din surse administrative, informația nu este disponibilă pentru aceste trei caracteristici. Ca urmare, structurile prezentate în continuare pentru cele 3 caracteristici etno-culturale sunt calculate în funcție de numărul total de persoane care și-au declarat etnia, limba maternă și respectiv religia și nu în funcție de numărul total al populației rezidente.

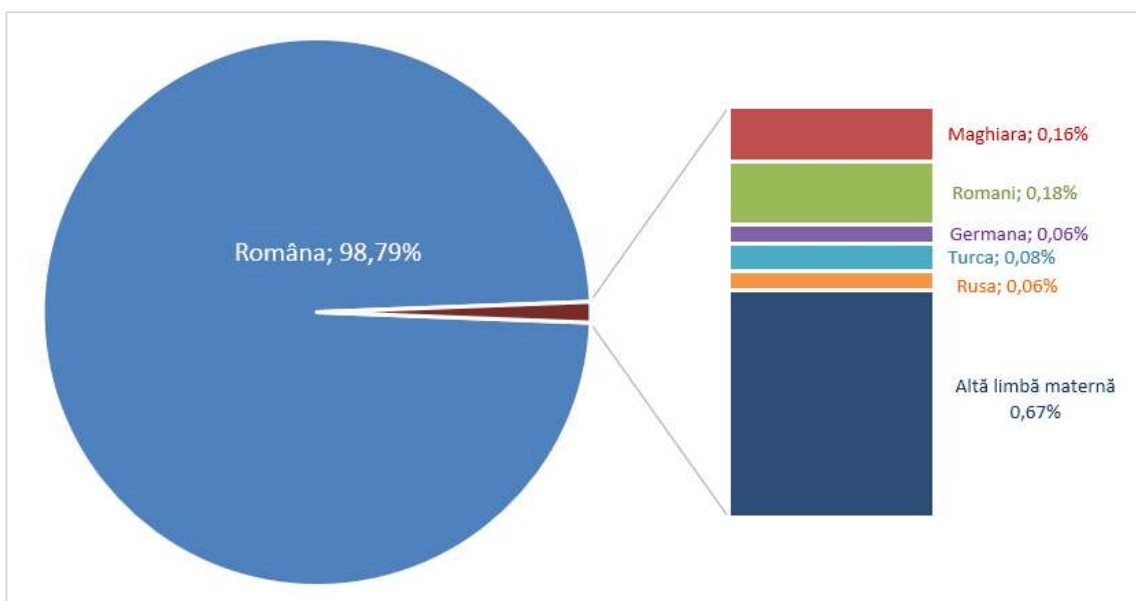
Informația privind etnia a fost disponibilă pentru 1278,1 mii persoane (din totalul celor 1717,0 mii persoane) care formează populația rezidentă a Municipiului București. S-au declarat români 1252,2 mii persoane (98,0%). Cele 10740 de persoane care s-au declarat de etnie romă reprezintă aproximativ 0,8% din totalul persoanelor care au răspuns la această întrebare. Populația de etnie maghiară înregistrată la recensământ a fost de 2168 persoane (0,2%). Grupurile etnice care mai pot fi menționate sunt cele de: germani (1011 persoane), turci (1342 persoane), evrei (906 persoane), ruși-lopoveni (844 persoane), tătari (719 persoane).

Figura 2. Structura populației din Municipiul București după ponderea principalelor etnii, rezultate provizorii RPL2021



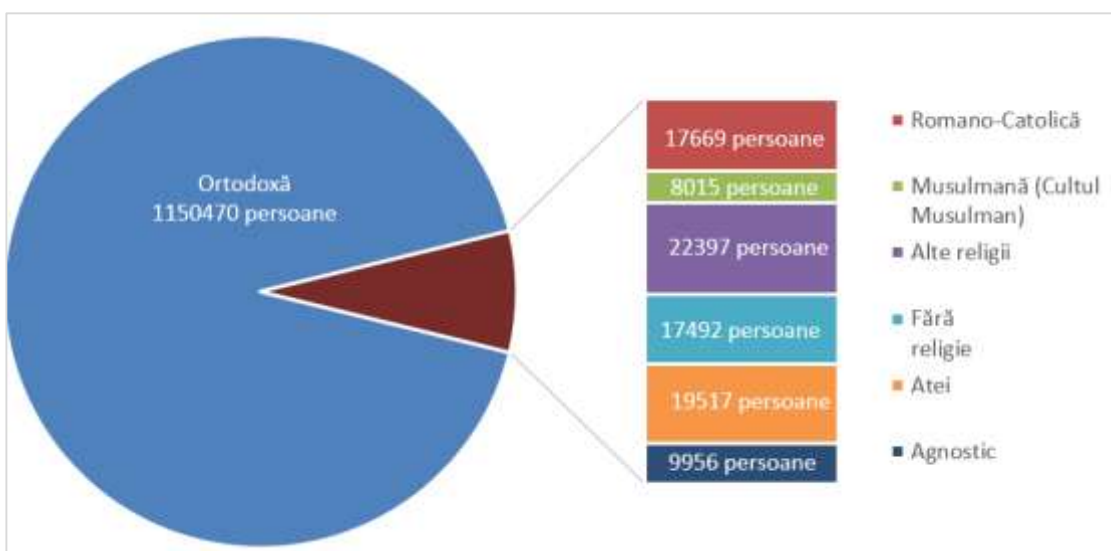
Potrivit liberei declarații a celor 1274,6 mii persoane care au declarat limba maternă, pentru 98,8% limba română reprezintă prima limbă vorbită în mod obișnuit în familie în perioada copilăriei. Dintre celelalte limbi materne declarate menționăm: limba maghiară de către 2073 persoane, limba romani de către 2339 persoane, limba turcă de către 1056 persoane, limba rusă de către 729 persoane și limba germană de către 718 persoane.

Figura 3. Structura populației din Municipiul București după limba maternă, rezultate provizorii RPL2021



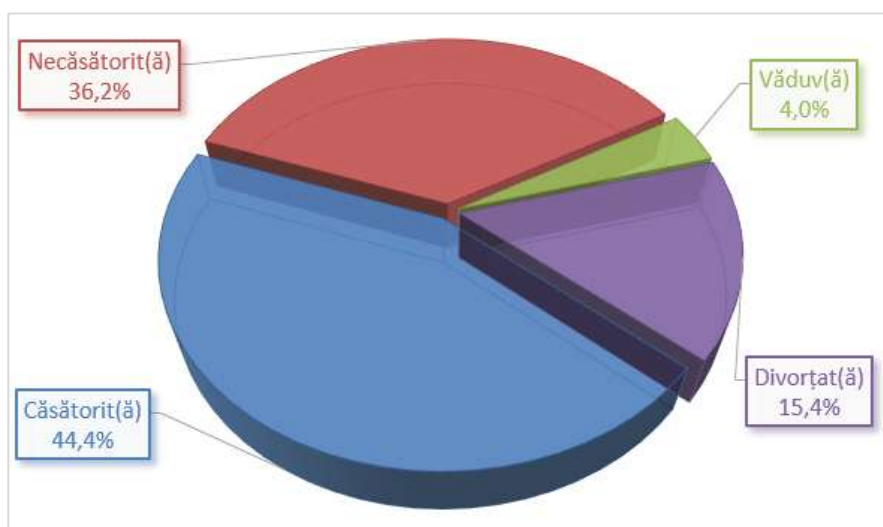
Informații privind religia au fost disponibile pentru 1245,5 mii persoane cu reședința în Municipiul București. Structura confesională arată că 92,4% dintre persoanele care au declarat religia sunt de religie ortodoxă, 1,4% de religie romano-catolică și 0,6% de religie musulmană. 1,4% din populația rezidentă a capitalei s-a declarat „fără religie”, 1,6% „atei” și 0,8% „agnostic”.

Figura 4. Structura populației din Municipiul București pe principalele religii declarate, rezultate provizorii RPL2021



Structura populației rezidente pe stări civile

Figura 5. Structura populației din Municipiul București după starea civilă, rezultate provizorii RPL2021



Din populația rezidentă a Municipiului București, 44,4% cuprinde persoane care au starea civilă legală de căsătorit(ă). Sunt căsătoriți 366,3 mii bărbați și 395,8 mii femei. Distribuția pe sexe a persoanelor căsătorite indică faptul că aproape 52% din populația rezidentă cu acest statut este de sex feminin, fapt care poate fi explicat și prin faptul că la momentul recensământului soții nu făceau parte din populația rezidentă.

S-au înregistrat 621,5 mii persoane cu statutul de „necăsătorit(ă)”, din care peste 264,0 mii persoane au sub 15 ani. 48,5% din persoanele declarate necăsătorite sunt de sex masculin.

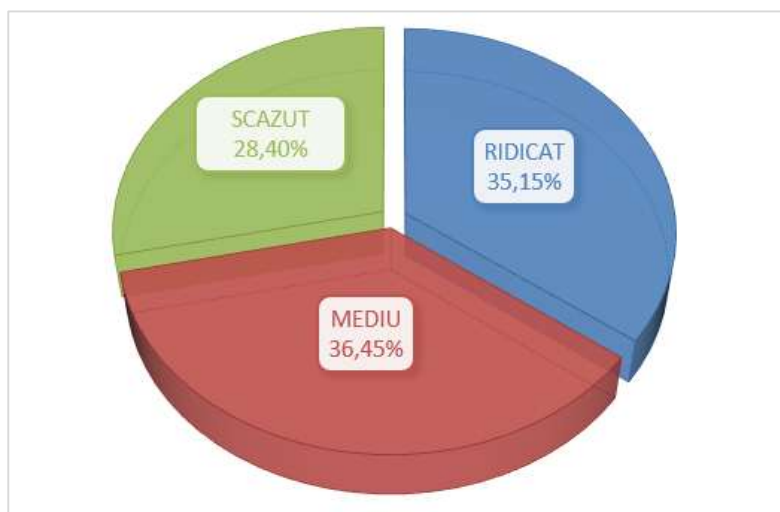
Persoanele văduve reprezintă 4,0% din totalul populației rezidente din capitală, iar din acestea aproape 85% sunt de sex feminin.

Municipiul București comparativ cu celelalte județe ale țării ocupă primul loc din punct de vedere al ponderii persoanelor divorțate în totalul persoanelor rezidente (cel mai mare procent = 15,4%).

Structura după nivelul de instruire absolvit

Din totalul populației rezidente de 1716983 persoane, 36,45% avea nivel mediu de educație (postliceal, liceal, profesional, învățământ complementar sau de ucenici), 28,4% nivel scăzut (preșcolar, primar, gimnazial sau fără școală absolvită) și aproximativ 35,15% nivel superior.

Figura 6. Structura populației din Municipiul București după nivelul de educație, rezultate provizorii RPL2021



Din punctul de vedere al ponderii populației rezidente cu nivel superior de educație la nivel național, Municipiul București se situează pe primul loc în ierarhia județelor. Structura populației după nivelul de educație absolvit diferă între cele două sexe. Astfel, din totalul de 926211 de persoane feminine 37,0% avea nivel de educație ridicat, în timp ce din totalul de 790772 de persoane masculine doar 32,9% avea nivel superior de educație. Pentru populația cu nivel de educație medie situația este inversă, ponderea celor de sex masculin fiind de 38,0% și cea a persoanelor de sex feminin fiind cu cca 3% mai mică.

Structura populației după statutul activității curente

Populația activă¹ din Municipiul București este de 890,3 mii persoane, fiind compusă din 871,9 mii persoane ocupate și din 18,4 mii șomeri.

Populația inactivă cuprinde 826,7 mii persoane din care pensionarii și beneficiarii de ajutor social reprezintă 42,6%, iar elevii și studenții 37,8%.

La nivel național, din punctul de vedere al ponderii populației ocupate în populația rezidentă a județului, Municipiul București se situează pe locul 2 în ierarhia județelor cu o valoare de 50,8%, fiind situat după județul Ilfov care înregistrează o valoare de 52,2%. Însă din punctul de vedere al ponderii populației șomere în populația rezidentă a județului, capitala se situează pe primul locul în ierarhia județelor cu cea mai mică valoare de 1,1%.

* *
* *

Anexa 2 cuprinde tabele cu principalii indicatori diseminați cu caracter provizoriu. Ultimul tabel prezintă populația rezidentă la nivel de municipiu, oraș, comună din județ.

Față de datele provizorii difuzate la finalul anului 2022, unele rezultate din prezentul comunicat de presă au suferit modificări.

Datele complete și finale vor fi făcute publice, etapizat, în perioada mai-decembrie 2023.

RPL2021 a fost al 13-lea recensământ din istorie și primul din România organizat integral în format digital. Întregul proces al colectării datelor s-a desfășurat cu asigurarea confidențialității și protecției depline a informațiilor.

Institutul Național de Statistică împreună cu structurile sale teritoriale mulțumesc populației României care a participat în număr foarte mare la procesul de recensare. Această acțiune s-a desfășurat în condiții optime cu sprijinul Serviciului de Telecomunicații Speciale (STS) care a oferit suportul tehnic și operațional. Recensământul s-a bucurat și de sprijinul activ al Ministerului Afacerilor Interne (MAI) precum și de cel al primăriilor.

Pentru informații detaliate privind RPL2021, vă rugăm să consultați www.recensamantromania.ro

¹ La RPL2021 metodologia de determinare a populației ocupate și a celei aflate în șomaj a fost revizuită pentru a răspunde cerințelor Biroului Internațional al Muncii trasate prin Rezoluția privind statistica muncii, a ocupării și a subutilizării forței de muncă - adoptată de cea de a 19-a Conferință Internațională a Statisticienilor Muncii (ICLS) - Octombrie 2013 (http://www.ilo.ch/wcmsp5/groups/public/---dgreports/---stat/documents/normativeinstrument/wcms_230304.pdf). Cea mai importantă modificare vizează excluderea din sfera ocupării a persoanelor care produc bunuri agricole destinate exclusiv sau majoritar auto-consumului care generează un impact sesizabil în special în sensul reducerii numărului populației ocupate și a celei active (precum și a ratelor de ocupare și activitate).

Din acest motiv rezultatele din RPL2021 **nu sunt comparabile** cu cele publicate la recensămintele anterioare.

ANEXA 1

Precizări metodologice

RPL2021 s-a realizat în conformitate cu recomandările Conferinței Statisticienilor Europeni pentru runda 2020 a recensămintelor populației și locuințelor² și ale Regulamentului (CE) nr. 763/2008 al Parlamentului European și al Consiliului privind recensământul populației și locuințelor³. Prin regulamentele europene de implementare⁴, pentru runda 2021, a Regulamentului nr. 763/2008 s-au actualizat aspecte precum: anul de referință al recensământului, programul datelor și metadatelor statistice, specificațiile subiectelor, dezagregările subiectelor, formatul tehnic al transmiterii datelor, modalitățile de realizare și structura raportului de calitate.

Conform acestor recomandări, populația rezidentă a României include:

- persoanele de cetățenie română, străină sau fără cetățenie cu reședința obișnuită⁵ în România;
- persoanele cu cetățenie română care sunt membri ai personalului misiunilor diplomatice și oficiilor consulare ale României în străinătate, membrii forțelor armate naționale staționate în restul lumii, personalul național al bazelor științifice naționale stabilite în afara teritoriului geografic al țării, persoanele de cetățenie română care sunt membri ai echipajelor navelor de pescuit, altor nave, aeronave și platforme plutitoare operând parțial sau în întregime în afara teritoriului economic.

Conform definiției internaționale, nu s-au cuprins în populația rezidentă a țării:

- persoanele de cetățenie română, străină sau fără cetățenie cu domiciliul în România plecate în străinătate pentru o perioadă de cel puțin 12 luni sau cu intenția de a rămâne în străinătate o perioadă de cel puțin 12 luni: la lucru, în căutarea unui loc de muncă, la studii, în interes de afaceri etc. (persoane plecate pe perioadă îndelungată);
- persoanele de cetățenie străină sau fără cetățenie venite în România pentru o perioadă mai mică de 12 luni (persoane temporar prezente).

Nu au făcut obiectul recensământului și nu au fost înregistrate la recensământ următoarele categorii de populație: persoanele care nu dețin cetățenie română din cadrul reprezentanțelor diplomatice, consulare și comerciale sau al reprezentanțelor organizațiilor internaționale și nici membrii familiilor lor, personalul

² https://www.unece.org/fileadmin/DAM/stats/publications/2015/ECECES41_EN.pdf

³ http://www.recensamantromania.ro/wp-content/uploads/2019/02/REGULAMENTUL-763_2008.pdf

⁴ Regulamentul de punere în aplicare (UE) 2017/543 al Comisiei din 22 martie 2017 de stabilire a normelor de aplicare a Regulamentului (CE) nr. 763/2008 al Parlamentului European și al Consiliului privind recensământul populației și al locuințelor, în ceea ce privește specificațiile tehnice ale tematicilor și ale defalcărilor lor;

Regulamentul (UE) 2017/712 al Comisiei din 20 aprilie 2017 de stabilire a anului de referință și a programului de date statistice și de metadate privind recensământul populației și al locuințelor prevăzut de Regulamentul (CE) nr. 763/2008 al Parlamentului European și al Consiliului;

Regulamentul de punere în aplicare (UE) 2017/881 al Comisiei din 23 mai 2017 de punere în aplicare a Regulamentului (CE) nr. 763/2008 al Parlamentului European și al Consiliului privind recensământul populației și al locuințelor în ceea ce privește modalitățile și structura rapoartelor de calitate precum și formatul tehnic pentru transmiterea datelor și de modificare a Regulamentului (UE) nr.1151/2010;

Regulamentul de punere în aplicare (UE) 2018/1799 al Comisiei din 21 noiembrie 2018 privind stabilirea unei acțiuni statistice directe temporare pentru diseminarea tematicilor selectate ale recensământului populației și al locuințelor din 2021, geocodate la nivel de griduri de 1 km²

⁵ Definită în conformitate cu prevederile din art. 2 lit. d) din [Regulamentul \(CE\) nr. 763/2008](#) al Parlamentului European și al Consiliului din 9 iulie 2008 privind recensământul populației și al locuințelor.

forțelor armate străine, personalul flotei comerciale navale și aeriene - cetățeni străini, care la momentul de referință al recensământului se află temporar pe teritoriul țării.

Au făcut obiectul recensământului, dar nu au putut fi înregistrate în chestionarele individuale următoarele categorii de persoane:

- persoane care au refuzat explicit sau tacit recenzierea, care nu au vrut să se auto-recenzeze și nici să primească vizita recenzorului (populație necontactată).

Procentajul persoanelor care nu s-au recenzat (fie prin autorecenzare, fie prin intermediul recenzorului) până la finalul zilei de 31 iulie 2022, ultima zi de recenzare, a fost de 4,8% din totalul populației rezidente de 19,05 milioane persoane.

După încheierea perioadei de colectare a datelor, conform art. 22 din O.U.G nr 19/2020, s-a realizat „asigurarea completitudinii datelor individuale privind persoanele” pentru circa 1 milion de persoane. Aceasta s-a realizat „prin imputare prin metode statistice, din surse statistice și administrative, pentru acele unități statistice pentru care nu există un formular completat cu date, în conformitate cu metodologia prevăzută la art. 9 alin. (4).” Metodologia de imputare statistică aplicată pentru recensământ a fost aprobată în iulie 2021, de către Comisia Centrală pentru Recensământul Populației și Locuințelor (CCRPL2021).