

PIAȚA FORȚEI DE MUNCĂ

LABOUR MARKET

Tabele:

Tables:

	Pagina <i>Page</i>	
3.1	47	<i>Population by participation in the economic activity, by sex and area</i>
3.2	48	<i>Activity, employment and ILO unemployment rates, by educational attainment, by sex and area</i>
3.3	50	<i>Civil employment, by activity of the national economy</i>
3.4	54	<i>Average number of employees, by sex</i>
3.5	55	<i>Average number of employees, by activity of the national economy</i>
3.6	59	<i>Registered unemployed persons, and unemployment rate, on December 31</i>
3.7	61	<i>Registered unemployed persons, by category of personnel and educational attainment, on december31</i>
3.8	63	<i>ILO long term unemployment, in Bucharest – Ilfov Region, by sex and area</i>
3.9	64	<i>Vacancy rate, by activity of the national economy</i>
3.10	68	<i>Vacancy rate by major occupational groups</i>
3.11	70	<i>Number of injured at work</i>
3.12	71	<i>Conflicts of interest</i>

Precizări metodologice**Methodological notes**

Populația activă (persoanele active) - din punct de vedere economic - cuprinde toate persoanele care furnizează forță de muncă disponibilă pentru producția de bunuri și servicii; include populația ocupată și șomerii.

The economically active population (active persons) comprises all persons who provide the available labour force for the production of goods and services; it includes the employed population and the unemployed.

Populația ocupată cuprinde, conform metodologiei „Cercetării statistice asupra forței de muncă în gospodării”, persoanele cu vârste cuprinse între 15 și 89 de ani (în ani împliniți, la sfârșitul săptămânii de referință) care, în cursul săptămânii de referință, se încadrează în una dintre următoarele categorii:

Employment includes, according to the methodology of the household labour force survey, all persons aged between 15 and 89 (in completed years, at the end of the reference week) who, during the reference week, belonged to one of the following categories:

- persoane care, în cursul săptămânii de referință, au lucrat cel puțin 1 oră contra plată sau pentru obținerea unui profit, inclusiv lucrătorii familiari care colaborează la întreprinderea familială;
- persoane care au un loc de muncă sau o întreprindere și care au fost temporar absente de la lucru în cursul săptămânii de referință, dar au avut o legătură formală cu locul de muncă;
- persoane care produc bunuri agricole destinate în cea mai mare parte vânzării sau schimbului în natură.

- persons who, during the reference week, worked for at least 1 hour for pay or for profit, including the family workers who contributed to the family enterprise;
- persons who have a job or an enterprise from which they were temporarily absent during the reference week and to which they maintained a formal attachment;
- persons who produce agricultural goods that are mostly intended for sale or for exchanges in kind.

Începând cu anul 2021, persoanele care produc bunuri agricole destinate exclusiv sau majoritar autoconsumului nu mai fac parte din populația ocupată.

Since 2021, the persons who produce agricultural goods that are exclusively or mostly intended for selfconsumption have no longer been included under employment.

Populația ocupată civilă cuprinde, potrivit metodologiei balanței forței de muncă, toate persoanele care în anul de referință, au desfășurat o activitate economico-socială aducătoare de venit, cu excepția cadrelor militare și a persoanelor asimilate acestora (personalul din Ministerul Apărării Naționale, Ministerul Afacerilor Interne, Serviciul Român de Informații), a salariaților organizațiilor politice, obștești și a deținuților.

Resursele de muncă precum și categoria non-salariaților care fac parte din populația ocupată civilă au fost estimate pe baza populației rezidente la 1 ianuarie 2020. Datele pentru resursele de muncă, populația activă civilă și populația ocupată civilă nu sunt comparabile cu anii anteriori anului 2014.

Șomerii, conform definiției internaționale a **Biroului Internațional al Muncii (BIM)**, sunt persoanele cu vârste cuprinse între 15 și 74 de ani (în ani împliniți, la sfârșitul săptămânii de referință) care:

- în cursul săptămânii de referință nu erau ocupate conform definiției persoanelor ocupate;
- erau disponibile să muncească, adică erau disponibile să ocupe un loc de muncă remunerat sau să desfășoare o activitate independentă în termen de două săptămâni după săptămâna de referință;
- căutau activ un loc de muncă, adică fie au făcut demersuri concrete în perioada de patru săptămâni care s-a încheiat cu săptămâna de referință pentru a căuta un loc de muncă remunerat sau pentru a desfășura o activitate independentă, fie au găsit un loc de muncă unde urmează să înceapă activitatea în termen de cel mult 3 luni de la sfârșitul săptămânii de referință.

Statutul profesional reprezintă situația unei persoane ocupate, în funcție de modul de obținere a veniturilor prin exercitarea unei activități și anume:

- **salariaț**, persoana care-și exercită activitatea pe baza unui contract de muncă într-o unitate economică sau socială - indiferent de forma ei de proprietate - sau la persoane particulare, în schimbul unei remunerații sub formă de salariu, plătit în bani sau natură, sub formă de comision etc.;
- **patron**, persoana care-și exercită ocupația (meseria) în propria sa unitate (întreprindere, agenție, atelier, magazin, birou, fermă etc.), pentru a cărei activitate are angajați unul sau mai mulți salariați;
- **lucrător pe cont propriu**, persoana care-și exercită activitatea în unitatea proprie sau într-o afacere individuală, fără a angaja nici un salariat, fiind ajutat, sau nu, de membrii familiei, neremunerați;
- **lucrător familial neremunerat**, persoana care-și exercită activitatea într-o unitate economică familială condusă de un membru al familiei sau o rudă, pentru care nu primește remunerație sub formă de salariu sau plată în natură; gospodăria țărănească (agricolă) este considerată o astfel de unitate;
- **membru al unei societăți agricole sau al unei**

Civil employment includes, according to the methodology used for the labour force balance, all persons who, during the reference year, carried out a socio-economic gainful activity, excepting military staff and similar (the staff of the Ministry of National Defence, the Ministry of Internal Affairs, the Romanian Intelligence Service), the employees of political and community organisations, and the convicts.

The labour force resources as well as the category of non-employees belonging to civil employment were estimated based on the usually resident population on 1 January 2020. The data on labour force resources, the civil economically active population and civil employment are not comparable with the years prior to 2014.

According to the international definition of the International Labour Office (ILO), the unemployed are persons aged between 15 and 74 (in completed years, at the end of the reference week) who:

- *were not employed, during the reference week, according to the definition of employed persons;*
- *were willing to work, namely they were willing to have a paid job or to perform an independent activity within two weeks of the reference week;*
- *were actively searching for a job, namely they took concrete action, in the four-week period that ended with the reference week, to find a paid job or to perform an independent activity or they found a job where they were to start work no later than 3 months after the end of the reference week.*

The status in employment is the situation of an employed person, depending on his/her way of achieving an income from the activity performed, namely:

- *employee, a person who carries out his/her activity based on an employment contract in an economic or social unit - regardless of its ownership type - or for private persons, for a remuneration as salary, in cash or in kind, as commission etc.;*
- *employer, a person who carries out his occupation (trade) in his/her own unit (enterprise, agency, workshop, shop, office, farm etc.), an activity for which he/she has one or several employees;*
- *self-employed, a person who carries out his/her activity in his/her own unit or in an individual business, without hiring any employees, with or without help from unpaid family members;*
- *unpaid family worker, a person who carries out his/her activity in a family economic unit run by a member of the family or a relative, for which he/she gets no remuneration as salary or payment in kind; the (agricultural) peasant household is considered such a unit;*
- *member of an agricultural holding or of a non-*

cooperative neagricole, persoana care a lucrat fie ca proprietar de teren agricol într-o societate agricolă constituită conform legii, fie ca membru al unei cooperative meșteșugărești, de consum sau de credit.

Șomerii înregistrați reprezintă persoanele care îndeplinesc cumulativ condițiile prevăzute de Legea nr. 76/2002 privind sistemul asigurărilor pentru șomaj și stimularea ocupării forței de muncă și care se înregistrează la agenția pentru ocuparea forței de muncă în a cărui rază teritorială își au domiciliul sau, după caz, reședința, ori alt furnizor de servicii de ocupare, care funcționează în condițiile prevăzute de lege, în vederea obținerii unui loc de muncă.

Conform legislației în vigoare, calitatea de șomer o are persoana care îndeplinește cumulativ următoarele condiții:

- este în căutarea unui loc de muncă de la vârsta de minimum 16 ani și până la îndeplinirea condițiilor de pensionare;
- starea de sănătate și capacitățile fizice și psihice o fac aptă pentru prestarea unei munci;
- nu are loc de muncă, nu realizează venituri sau realizează din activități autorizate potrivit legii, venituri mai mici decât valoarea indicatorului social de referință al asigurărilor pentru șomaj și stimulării ocupării forței de muncă, în vigoare;

Indicatorul social de referință al asigurărilor pentru șomaj și stimulării ocupării forței de muncă, denumit în continuare indicator social de referință, reprezintă unitatea exprimată în lei la nivelul căreia se raportează prestațiile bănești, suportate din bugetul asigurărilor pentru șomaj, acordate atât în vederea asigurării protecției persoanelor în cadrul sistemului asigurărilor pentru șomaj, cât și în vederea stimulării anumitor categorii de persoane pentru a se încadra în muncă, precum și a angajatorilor pentru a încadra în muncă persoane în căutarea unui loc de muncă. Începând cu anul 2011 valoarea indicatorului social este de 500 lei;

- este disponibilă să înceapă lucrul în perioada imediat următoare dacă s-ar găsi un loc de muncă;

Asimilați șomerilor sunt persoanele în căutarea unui loc de muncă și care nu au putut ocupa loc de muncă după absolvirea unei instituții de învățământ și care îndeplinesc următoarele condiții:

- sunt absolvenți ai instituțiilor de învățământ, în vârstă de minimum 16 ani, care într-o perioadă de 60 de zile de la absolvire nu au reușit să se încadreze în muncă potrivit pregătirii profesionale;
- sunt absolvenți ai școlilor speciale pentru persoanele cu dizabilități în vârstă de minim 16 ani care nu au reușit să se încadreze în muncă potrivit pregătirii profesionale.

Rata șomajului înregistrat reprezintă raportul dintre numărul șomerilor (înregistrați la agențiile pentru ocuparea forței de muncă) și populația activă civilă (șomeri + populație ocupată civilă, definită conform metodologiei balanței forței de muncă).

agricultural co-operative, a person who worked either as an owner of agricultural land in an agricultural holding set up according to legal provisions or as a member of a craft, consumption or credit co-operative.

The **registered unemployed** are persons who simultaneously meet the conditions laid down in Law No 76/2002 regarding the unemployment insurance system and the stimulation of employment, and who register at the employment agency in the area of their permanent or, as the case may be, usual residence, or at another provider of employment services operating according to law, in order to get a job.

According to the legislation in force, an unemployed person simultaneously meets the following conditions:

- he/she is looking for a job from the minimum age of 16 until the retirement conditions are met;
- his/her health and physical and mental capacities allow him/her to work;
- he/she has no job, he/she gets no income or, from activities authorised by law, he/she gets an income that is lower than the value of the reference social indicator in force on unemployment insurance and the stimulation of employment;

The reference social indicator on unemployment insurance and the stimulation of employment, hereafter called "reference social indicator is the unit expressed in lei and used as benchmark for the cash benefits which are supported from the unemployment insurance budget and which are granted both to ensure protection in the framework of the unemployment insurance system and to stimulate certain categories of persons to get a job, as well as to stimulate employers to hire persons looking for a job. Beginning with 2011, the social indicator value is 500 lei;

- he/she is available to start work in the forthcoming period if he/she finds a job.

The persons **assimilated to the unemployed** are the persons looking for a job who could not get a job after graduating from an educational institution and who meet the following conditions:

- they graduated from an educational institution, they are aged at least 16 and they did not succeed, during a period of 60 days since graduation, in finding a job according to their professional training;
- they are graduates of special schools for disabled persons, they are aged at least 16 and they did not succeed in getting a job according to their professional training.

The **registered unemployment rate** is the ratio of the number of unemployed (registered at the agencies for employment) to the civil economically active population (the unemployed + civil employment, defined according to the methodology of the labour force balance).

Rata șomajului BIM reprezintă raportul dintre numărul șomerilor BIM și populația activă, exprimat procentual.

Rata de activitate reprezintă raportul dintre populația activă și populația totală în vârstă de 15 - 64 ani exprimat procentual.

Rata de ocupare reprezintă raportul dintre populația ocupată și populația totală în vârstă de 15 - 64 ani exprimat procentual.

Rata șomajului de lungă durată reprezintă ponderea șomerilor aflați în șomaj de 12 luni și peste în populația activă.

Rata șomajului de lungă durată pentru tineri (15-24 ani) reprezintă ponderea șomerilor tineri aflați în șomaj de 6 luni și peste în populația activă tânără.

Rata locurilor de muncă vacante reprezintă raportul dintre numărul locurilor de muncă vacante și numărul total al locurilor de muncă (ocupate și vacante, **exclusiv cele blocate sau destinate numai promovării în interiorul întreprinderii sau instituției**), exprimat procentual.

Numărul locurilor de muncă vacante include numărul posturilor plătite, nou create, neocupate, sau care vor deveni vacante, pentru care:

- angajatorul întreprinde acțiuni concrete spre a găsi un candidat potrivit pentru ocuparea postului respectiv (exemple de acțiuni concrete întreprise de angajator: anunțarea existenței locului vacant prin serviciile de ocupare a forței de muncă, publicitate prin ziare, media, Internet, contactare directă a posibililor candidați etc.);
- angajatorul dorește ocuparea imediată sau într-o perioadă specifică de timp, stabilită de angajator. Perioada specific de timp se referă la perioada maximă necesară ocupării locului de muncă vacant.

Sunt considerate locuri de muncă vacante posturile destinate persoanelor din afara întreprinderii (dar pe care pot concura și persoane din interiorul întreprinderii), indiferent dacă sunt posturi pe durată determinată sau nedeterminată, în program de lucru normal sau parțial.

Numărul mediu al salariaților (în echivalent timp complet) cuprinde persoanele angajate cu contract de muncă/raport de serviciu pe durată determinată sau nedeterminată (inclusiv lucrătorii sezonieri, managerul sau administratorul), al căror contract de muncă/raport de serviciu nu a fost suspendat în perioada de referință.

Numărul mediu al salariaților se calculează ca medie aritmetică simplă rezultată din suma efectivelor zilnice ale salariaților (exclusiv cei al caror contract de muncă/raport de serviciu a fost suspendat), din perioada de referință, inclusiv din zilele de repaus săptămânal, sărbători legale și alte zile nelucrătoare împărțită la numărul total al zilelor calendaristice (365/366 zile).

În efectivul zilnic al salariaților luat în calculul numărului mediu se cuprind următoarele categorii de salariați:

- persoanele cu contract de muncă / raport de

*The **ILO unemployment rate** is the ratio of the number of unemployed to the active population and is expressed as a percentage.*

*The **activity rate** is the ratio of the active population to the total population aged 15-64 years and is expressed as a percentage.*

*The **employment rate** is the ratio of the employed population to the total population aged 15-64 years and is expressed as a percentage.*

*The **long-term unemployment rate** is the weight of the unemployed for 12 months or more in the active population.*

*The **long-term unemployment rate for young people** (aged 15-24 years) is the weight of the young unemployed for 6 months or more in the young active population.*

*The **vacancy rate** is the ratio of the number of vacancies to the total number of jobs (occupied and vacant, **excluding the ones that were blocked or the ones that were meant to promote the persons from inside the enterprise or the institution**) and is expressed as a percentage.*

The **number of vacancies** includes the number of paid, newly created jobs, unoccupied or that will become vacant, for which:

- *the employer takes concrete action to find an adequate candidate for that job (examples of concrete action taken by the employer: announcing the vacancy through employment services, advertising in the newspapers, the media, the Internet, direct contact with potential candidates etc.);*
- *the employer wishes to get the vacancy filled at once or within a specific period of time, set by the employer. The specific time period refers to the maximum time period necessary for getting the vacancy filled.*

The jobs for persons from outside the enterprise (for which persons from inside the enterprise can also compete), regardless of whether these are jobs for a definite or indefinite period, full- or part-time jobs, are considered vacancies.

*The **average number of employees** (full time equivalent) comprises the persons employed under a labour contract/agreement on a definite or indefinite duration (including seasonal workers, the manager or the administrator), whose labour contract/agreement was not suspended during the reference period.*

The average number of employees is calculated as a simple arithmetic mean resulting from the sum of the daily number of employees (excluding those whose labour contract or agreement was suspended) during the reference period, including the weekly rest days, legal holidays and other non-working days, divided by the total calendar days of the year (365/366 days).

*The following categories of employees **are included** in the total daily number of employees considered for the calculation of the average number:*

- *persons employed under a labour contract/agreement on a definite or indefinite*

serviciu pe durată determinate sau nedeterminată, inclusiv salariații detașați la lucru în străinătate (dacă unitatea care i-a detașat le-a asigurat o remunerație în țară, pentru care a virat contribuții sociale obligatorii și impozit);

- persoanele al căror contract de muncă/raport de serviciu a fost suspendat din inițiativa angajatorului (în cazul întreruperii temporare a activității) și au beneficiat de o indemnizație din salariul de bază corespunzător locului de muncă ocupat;

- persoanele aflate în incapacitate temporară de lucru (concediu medical) pe perioada când aceștia sunt plătiți de angajator din fonduri proprii;

- persoanele aflate în carantină/izolare la domiciliu pe perioada când aceștia sunt plătiți de angajator din fonduri proprii;

- părinții, în timpul zilelor libere acordate pentru supravegherea copiilor, în situația închiderii temporare a unităților de învățământ, indiferent din ce fonduri sunt plătiți;

- salariații al căror timp de lucru a fost redus temporar, indiferent din ce fonduri sunt plătiți.

În efectivul zilnic al salariaților luat în calculul numărului mediu nu se cuprind: salariații aflați în concedii fără plată, în grevă, patronii, lucrătorii familiali, membrii consiliilor județene și locale, zilierii. În zilele de repaus săptămânal, sărbători legale și alte zile nelucrătoare se ia în calcul ca efectiv zilnic numărul salariaților din ziua precedentă, mai puțin cei al căror contract de muncă/raport de serviciu a încetat în această zi. În cazul când unitatea a fost înființată sau și-a încetat activitatea în cursul anului, se iau în calcul efectivele zilnice numai pentru perioada în care a funcționat, iar suma rezultată se împarte la numărul total al zilelor calendaristice din an.

Salariații angajați cu normă parțială se includ în numărul mediu proporțional cu timpul de lucru prevăzut în contractul de muncă. În efectivul salariaților luat în calculul numărului mediu se includ numai persoanele care au fost plătite.

Repartizarea salariaților pe activități ale economiei naționale s-a realizat după activitatea omogenă a întreprinderii, iar pe județe în funcție de localitatea în care aceștia își desfășoară activitatea.

În mod excepțional, pentru cazurile când se plătesc sume corespunzătoare perioadelor anterioare (sume plătite retroactiv ca urmare a câștigării în instanță a drepturilor bănești aferente anilor anteriori) **numărul beneficiarilor** (foști salariați sau salariați cu contract de muncă/raport de serviciu suspendat) **se include în numărul mediu al salariaților** proporțional cu perioadele pentru care se realizează plățile respective, astfel încât să existe o corespondență directă între sumele brute plătite și numărul mediu al salariaților.

Începând cu anul 2003 din efectivele zilnice luate în calculul numărului mediu au fost excluși salariații al căror contract de muncă / raport de serviciu a fost suspendat, conform prevederilor legale în vigoare.

duration, including the employees seconded to work abroad (if the unit that seconded them provided them with remuneration in the country, for which it paid compulsory social contributions and tax);

- persons whose labour contract/agreement has been suspended at the initiative of the employer (in case of temporary interruption of activity) and have received an allowance from the basic salary corresponding to the job;

- persons who are have a temporary incapacity for work (medical leave) during the time period in which they are paid from the employer's own funds;

- persons in quarantine/home isolation during the time period when they are paid by the employer from his/her own funds;

- parents, during the days off granted to them in order to supervise their children, in cases of temporary closure of educational institutions, irrespective of the funds from which they are paid;

- employees whose working hours have been temporarily reduced, irrespective of the funds from which they are paid.

*In the daily number of employees considered for the calculation of the average number, the following **are not included**: employees on unpaid leave, on strike, employers, unpaid family workers, members of local and county councils, day labourers. On weekly rest days, legal holidays and other non-working days, the number of employees from the previous day is considered as the daily number, except those whose labour contract/agreement was terminated that same day. If a unit was founded or ceased its activity during the reference year, the daily number of employees is taken into account only for the time period when the unit was in operation and the resulting sum is divided by the total number of calendar days within the year.*

The employees who were employed part time were included in the average number of employees in proportion to the working time set out in the labour contract. Only the persons who were paid were included in the number of employees taken into account for the calculation of the average number.

*The **breakdown of employees** by activity of the national economy was carried out according to the homogeneous activity of the enterprise and by county according to the locality where they work.*

***Exceptionally**, for cases where **amounts are paid for previous periods** (amounts paid retroactively as follow-up to winning in court the money rights related to previous years), the **number of beneficiaries** (former employees or employees with a suspended labour contract/agreement) **is included in the average number of employees** in proportion to the periods for which those payments were made; so there is a direct correspondence between the gross amounts paid and the average number of employees.*

Beginning with 2003, the daily number of employees taken into account for the calculation of the average number no longer includes the employees whose labour contract/agreement was suspended according to the legal provisions in force.

Indicatorii cărora le corespund un număr mediu al salariaților mai mic de 100 persoane, prezintă un grad de fiabilitate mai redus din cauza numărului de cazuri observate.

Accident de muncă reprezintă vătămarea violentă a organismului, precum și intoxicația acută profesională, care s-au produs în timpul procesului de muncă sau în îndeplinirea îndatoririlor de serviciu și care provoacă incapacitatea temporară de muncă de cel puțin trei zile calendaristice, invaliditate sau deces. În numărul accidentelor de muncă nu sunt incluse accidentele de traseu. În raport cu urmările produse și cu numărul persoanelor accidentate, accidentul de muncă se clasifică în:

- accident care produce incapacitate temporară de muncă de cel puțin trei zile calendaristice;
- accident care produce invaliditate;
- accident mortal;
- accident colectiv, respectiv cel în care sunt accidentate în același timp și din aceeași cauză cel puțin trei persoane.

Rata accidentelor de muncă reprezintă numărul accidentaților dintr-un an raportat la numărul de salariați din anul respectiv și se exprimă în număr de accidentați la 1000 de salariați.

Conflictele de interese se referă la întreruperile temporare ale lucrului declanșate, în general, în scopuri revendicative sau pentru normalizarea raporturilor de muncă dintre unitate, pe de o parte, și salariații acesteia, pe de altă parte conform Legii nr. 168/1999 privind soluționarea conflictelor de muncă.

Conform CAEN Rev.2

Agricultura include activitățile de: agricultură, silvicultură și pescuit.

Industria cuprinde activitățile de: industrie extractivă, industrie prelucrătoare, producția și furnizarea de energie electrică și termică, gaze, apă caldă și aer condiționat, distribuția apei, salubritate, gestionarea deșeurilor, activități de decontaminare.

Serviciile comerciale includ activitățile de: comerț, transport și depozitare, hoteluri și restaurante, informații și comunicații, intermediari financiare și asigurări, tranzacții imobiliare, activități profesionale, științifice și tehnice, activități de servicii administrative și activități de servicii suport.

Serviciile sociale includ activitățile de: administrație publică și apărare, asigurări sociale din sistemul public, învățământ, sănătate și asistență socială, activități de spectacole culturale și recreative și celelalte activități ale economiei naționale.

The indicators to which an average number of employees of less than 100 persons corresponds have a lower degree of reliability due to the number of cases observed.

*An **accident at work** is the violent body injury or the acute professional intoxication that occurred during the work process or when performing work-related tasks, and which causes temporary incapacity for work for at least three calendar days, invalidity or death. The number of accidents at work excludes commuting accidents.*

Depending on the consequences and on the number of persons injured, the accidents at work are classified as follows:

- *accident causing temporary incapacity of work for at least 3 calendar days;*
- *accident causing invalidity;*
- *fatal accident at work;*
- *collective accident, when at least 3 persons are injured at the same time and due to the same cause.*

*The **rate of accidents at work** is the ratio of the number of injured employees in a year to the number of employees in that year and is expressed as the number of injured employees per 1000 employees.*

***Conflicts of interest** refer to temporary work interruptions, generally for claiming-related purposes or in order to normalise the employment relationships between the unit, on the one hand, and its employees, on the other hand according to Law no. 168 / 1999 on the settlement of labour disputes.*

According to CANE Rev.2

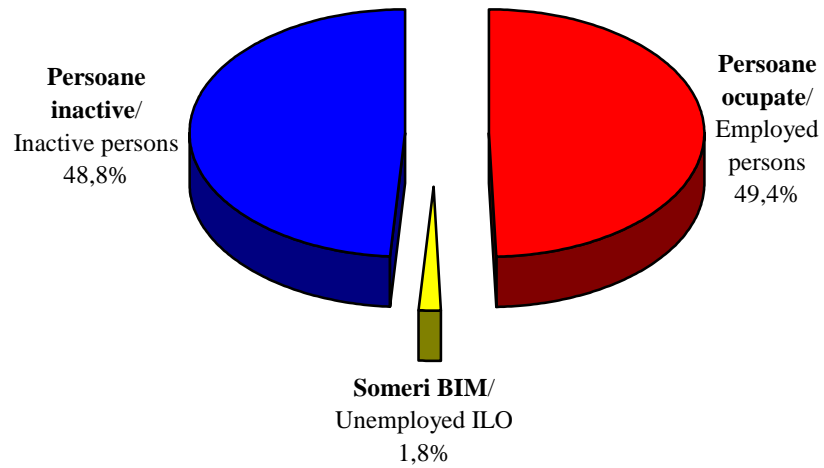
***Agriculture** includes: agriculture, forestry and fishing.*

***Industry** includes: mining and quarrying, manufacturing, electricity, gas, steam and air conditioning supply, water supply, sewerage, waste management and remediation activities.*

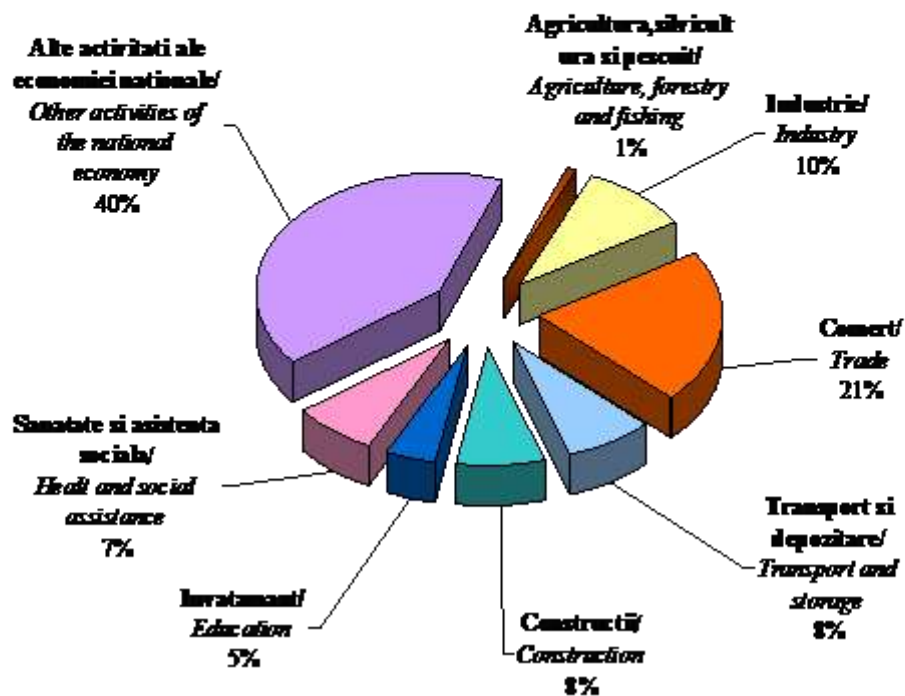
***Trade services** include: trade, transport and storage, hotels and restaurants, information and communication, financial intermediation and insurance, real estate activities, professional, scientific and technical activities, administrative and support service activities.*

***Social services** include: public administration and defence, compulsory social security, education, human health and social work activities, arts, entertainment and recreation, other activities of national economy.*

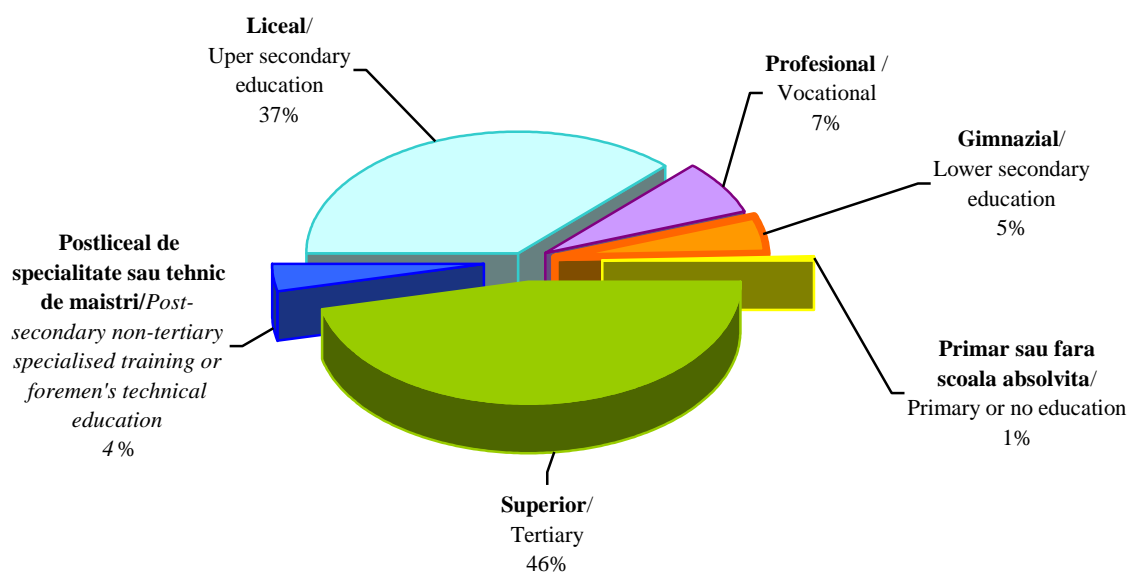
**STRUCTURA POPULAȚIEI, DUPĂ PARTICIPAREA
LA ACTIVITATEA ECONOMICĂ, ÎN 2021**
*POPULATION STRUCTURE, BY PARTICIPATION
IN ECONOMIC ACTIVITY, IN 2021*




**STRUCTURA POPULAȚIEI OCUPATE CIVILĂ,
PE ACTIVITĂȚI ALE ECONOMIEI NAȚIONALE
CAEN REV2, ÎN 2021**
*CIVIL EMPLOYMENT STRUCTURE,
BY ACTIVITY OF THE NATIONAL ECONOMY, CAEN REV2, IN 2021*



STRUCTURA POPULAȚIEI OCUPATE, DUPĂ NIVELUL DE EDUCAȚIE, ÎN 2021
EMPLOYMENT STRUCTURE, BY EDUCATIONAL ATTAINMENT, IN 2021

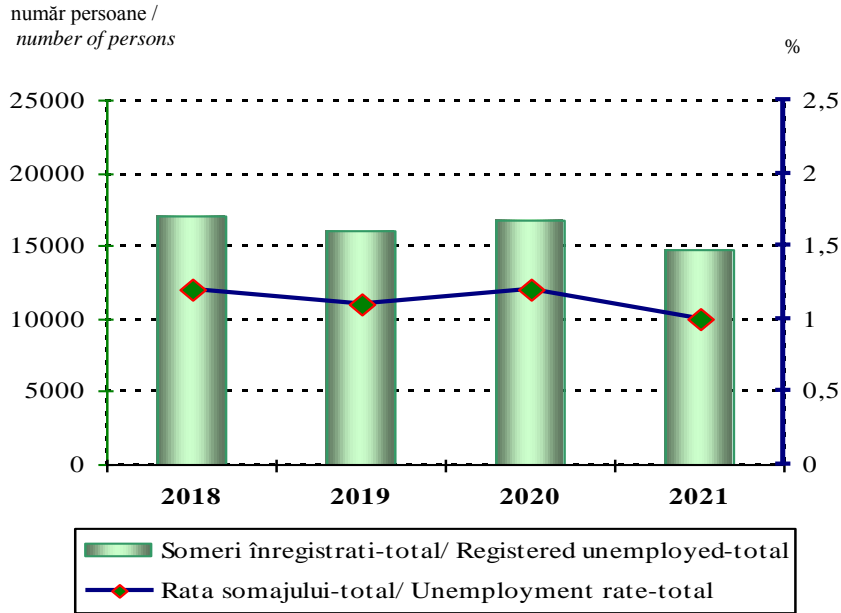


STRUCTURA POPULAȚIEI OCUPATE, DUPĂ STATUTUL PROFESIONAL, ÎN 2021
EMPLOYMENT STRUCTURE, BY STATUS IN EMPLOYMENT, IN 2021

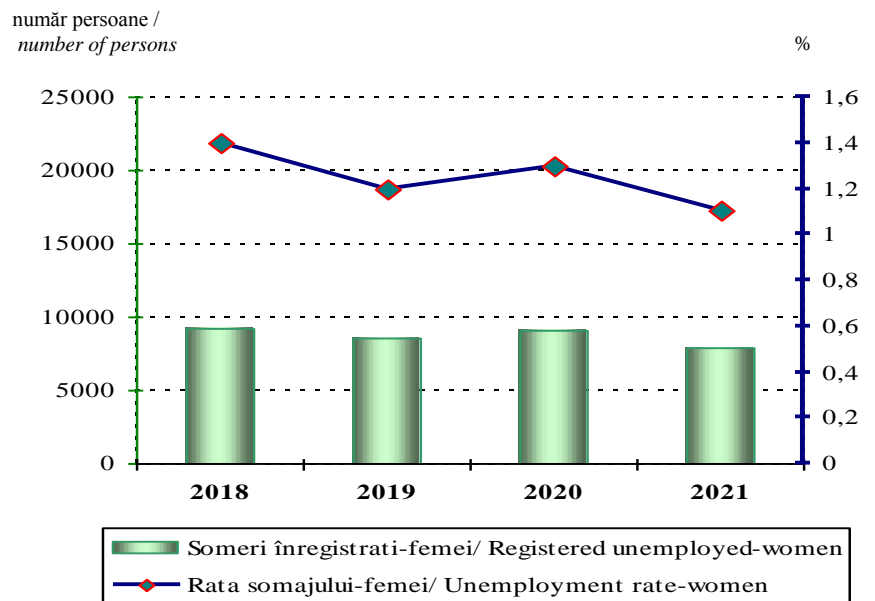


ȘOMERI ÎNREGISTRAȚI ȘI RATA ȘOMAJULUI, LA 31 DECEMBRIE
REGISTERED UNEMPLOYED PERSONS AND UNEMPLOYMENT RATE, ON DECEMBER 31

TOTAL



FEMEI / WOMEN



**3.1 POPULAȚIA¹⁾ DUPĂ PARTICIPAREA LA ACTIVITATEA ECONOMICĂ,
PE SEXE ȘI MEDII**
*POPULATION¹⁾ BY PARTICIPATION IN THE ECONOMIC ACTIVITY,
BY SEX AND AREA*

	2018	2019	2020	2021	
Regiunea București-Ilfov / Bucharest-Ilfov Region					
Mii persoane / Thou persons					
Populația activă	1189	1185	1200	1186,9	<i>Economically active population</i>
Pe sexe					<i>By sex</i>
Masculin	626	620	629	616,7	<i>Male</i>
Feminin	563	565	571	570,2	<i>Female</i>
Pe medii					<i>By area</i>
Urban	1058	1057	1068	1055,5	<i>Urban</i>
Rural	131	128	132	131,4	<i>Rural</i>
Populația ocupată	1146	1156	1143	1144,9	<i>Employment</i>
Pe sexe					<i>By sex</i>
Masculin	600	600	589	587,3	<i>Male</i>
Feminin	546	556	554	557,6	<i>Female</i>
Pe medii					<i>By area</i>
Urban	1023	1032	1016	1017,1	<i>Urban</i>
Rural	123	124	127	127,8	<i>Rural</i>
Șomeri BIM²⁾	43	29	57	42,0	<i>ILO²⁾ unemployed</i>
Pe sexe					<i>By sex</i>
Masculin	26	20	40	29,4	<i>Male</i>
Feminin	17	9	17	12,6	<i>Female</i>
Pe medii					<i>By area</i>
Urban	35	25	52	38,4	<i>Urban</i>
Rural	8	*)	*)	*)	<i>Rural</i>
Procente / Percentage					
Rata de activitate³⁾	74,0	74,1	75,7	75,4	<i>Activity rate³⁾</i>
Pe sexe					<i>By sex</i>
Masculin	81,2	80,9	82,4	81,3	<i>Male</i>
Feminin	67,4	67,9	69,4	69,9	<i>Female</i>
Pe medii					<i>By area</i>
Urban	74,2	74,8	76,4	76,1	<i>Urban</i>
Rural	72,2	68,9	70,5	69,9	<i>Rural</i>
Rata de ocupare³⁾	71,3	72,3	72,1	72,7	<i>Employment rate³⁾</i>
Pe sexe					<i>By sex</i>
Masculin	77,8	78,3	77,2	77,4	<i>Male</i>
Feminin	65,3	66,8	67,3	68,4	<i>Female</i>
Pe medii					<i>By area</i>
Urban	71,7	73,0	72,7	73,4	<i>Urban</i>
Rural	68,0	66,9	67,6	68,0	<i>Rural</i>
Rata șomajului BIM²⁾	3,6	2,5	4,7	3,5	<i>ILO²⁾ unemployment rate</i>
Pe sexe					<i>By sex</i>
Masculin	4,2	3,2	6,3	4,8	<i>Male</i>
Feminin	3,0	1,7	3,0	2,2	<i>Female</i>
Pe medii					<i>By area</i>
Urban	3,4	2,4	4,8	3,6	<i>Urban</i>
Rural	5,8	3,0	4,1	2,7	<i>Rural</i>

Notă: Datele pentru anul 2021 nu sunt comparabile cu cele publicate anterior. Vezi precizări metodologice.

Note: The data for 2021 are not comparable to those previously published. See methodological notes.

¹⁾ Seria de date a fost calculată în funcție de populația rezidentă având în vedere criteriul reședinței obișnuite, în condiții de comparabilitate cu rezultatele definitive ale Recensământului Populației și al Locuințelor - 2011. / The series of data have been calculated based on the usually resident population taking into account the usual residence criterion, under conditions of comparability with the final results of the Population and Housing Census - 2011.

²⁾ Conform definiției internaționale (BIM = Biroul Internațional al Muncii). / According to the international definition (ILO = International Labour Office).

³⁾ Calculate pentru populația în vârstă de muncă (15-64 ani). / Calculated for the working-age population (15-64 years).

^{*)} Datele calculate prin extindere nu sunt fiabile datorită numărului redus de cazuri observate. / The extended data are not reliable due to the low number of observed cases.

**3.2 RATELE DE ACTIVITATE, OCUPARE ȘI ȘOMAJ BIM¹⁾,
DUPĂ NIVELUL DE EDUCAȚIE, PE SEXE ȘI MEDII
ACTIVITY, EMPLOYMENT AND ILO¹⁾ UNEMPLOYMENT RATES,
BY EDUCATIONAL ATTAINMENT, BY SEX AND AREA**

- procente / percentage-

	Total	Nivelul de educație / Educational attainment			
		Superior Tertiary	Mediu Medium	Scăzut Low	
2018					
Rata de activitate²⁾					Activity rate²⁾
Total	74,0	92,5	71,8	39,3	Total
Pe sexe					By sex
Masculin	81,2	94,2	80,6	54,6	Male
Feminin	67,4	91,0	63,0	26,0	Female
Pe medii					By area
Urban	74,2	92,4	70,9	36,9	Urban
Rural	72,2	94,3	77,5	49,1	Rural
Rata de ocupare²⁾					Employment rate²⁾
Total	71,3	91,0	68,9	34,4	Total
Pe sexe					By sex
Masculin	77,8	92,5	77,1	47,5	Male
Feminin	65,3	89,7	60,8	23,1	Female
Pe medii					By area
Urban	71,7	90,8	68,1	32,7	Urban
Rural	68,0	93,8	74,0	41,3	Rural
Rata șomajului BIM¹⁾					ILO¹⁾unemployment rate
Total	3,6	1,6	4,0	12,2	Total
Pe sexe					By sex
Masculin	4,2	1,8	4,3	12,9	Male
Feminin	3,0	1,5	3,6	11,0	Female
Pe medii					By area
Urban	3,4	1,7	3,9	11,2	Urban
Rural	5,8	0,5	4,5	15,5	Rural
2019					
Rata de activitate²⁾					Activity rate²⁾
Total	74,1	92,0	70,6	40,0	Total
Pe sexe					By sex
Masculin	80,9	93,8	79,2	53,0	Male
Feminin	67,9	90,4	62,1	29,5	Female
Pe medii					By area
Urban	74,8	91,8	69,7	39,6	Urban
Rural	68,9	94,8	76,0	41,5	Rural
Rata de ocupare²⁾					Employment rate²⁾
Total	72,3	91,1	68,6	36,3	Total
Pe sexe					By sex
Masculin	78,3	92,5	76,6	46,4	Male
Feminin	66,8	89,9	60,5	28,1	Female
Pe medii					By area
Urban	73,0	91,0	67,7	35,5	Urban
Rural	66,9	94,5	73,8	39,1	Rural
Rata șomajului BIM¹⁾					ILO¹⁾unemployment rate
Total	2,5	0,9	2,9	9,2	Total
Pe sexe					By sex
Masculin	3,2	1,3	3,3	12,2	Male
Feminin	1,7	0,6	2,5	4,7	Female
Pe medii					By area
Urban	2,4	0,9	2,9	10,2	Urban
Rural	3,0	0,4	2,9	5,8	Rural

¹⁾ Conform definiției internaționale (BIM = Biroul Internațional al Muncii). / According to the international definition (ILO = International Labour Office.)

²⁾ Calculate pentru populația în vârstă de muncă (15 - 64 ani). / Calculated for working age population (15 - 64 years).

Notă: Datele au fost calculate în funcție de populația rezidentă având în vedere criteriul reședinței obișnuite, în condiții de comparabilitate cu rezultatele definitive ale Recensământului Populației și al Locuințelor - 2011.

Note: The data have been calculated based on the usually resident population, taking into account the usual residence criterion, under conditions of comparability with the final results of the Population and Housing Census - 2011.

Sursa: Cercetarea statistică asupra forței de muncă în gospodării (AMIGO). **Source:** The Household Labour Force Survey (HLFS).

**3.2 RATELE DE ACTIVITATE, OCUPARE ȘI ȘOMAJ BIM¹⁾,
DUPĂ NIVELUL DE EDUCAȚIE, PE SEXE ȘI MEDII - continuare**
*ACTIVITY, EMPLOYMENT AND ILO¹⁾ UNEMPLOYMENT RATES,
BY EDUCATIONAL ATTAINMENT, BY SEX AND AREA – continued*

- procente / percentage-

	Total	Nivelul de educație / Educational attainment			
		Superior Tertiary	Mediu Medium	Scăzut Low	
2020					
Rata de activitate²⁾					Activity rate²⁾
Total	75,7	92,3	72,1	42,0	Total
Pe sexe					By sex
Masculin	82,4	94,6	81,3	52,2	Male
Feminin	69,4	90,3	63,1	33,3	Female
Pe medii					By area
Urban	76,4	92,3	71,5	40,7	Urban
Rural	70,5	92,3	75,9	46,3	Rural
Rata de ocupare²⁾					Employment rate²⁾
Total	72,1	90,6	67,6	36,2	Total
Pe sexe					By sex
Masculin	77,2	92,8	75,0	41,8	Male
Feminin	67,3	88,8	60,4	31,4	Female
Pe medii					By area
Urban	72,7	90,6	66,9	33,5	Urban
Rural	67,6	91,7	71,9	44,9	Rural
Rata șomajului BIM¹⁾					ILO¹⁾unemployment rate
Total	4,7	1,8	6,2	13,8	Total
Pe sexe					By sex
Masculin	6,3	1,9	7,7	19,8	Male
Feminin	3,0	1,7	4,2	5,7	Female
Pe medii					By area
Urban	4,8	1,8	6,3	17,6	Urban
Rural	4,1	0,7	5,3	2,9	Rural
2021					
Rata de activitate²⁾					Activity rate²⁾
Total	75,4	91,9	70,1	42,8	Total
Pe sexe					By sex
Masculin	81,3	93,1	79,0	54,6	Male
Feminin	69,9	90,9	61,0	31,3	Female
Pe medii					By area
Urban	76,2	91,8	69,9	38,8	Urban
Rural	69,9	94,0	70,7	54,8	Rural
Rata de ocupare²⁾					Employment rate²⁾
Total	72,7	90,1	67,0	38,7	Total
Pe sexe					By sex
Masculin	77,4	90,8	74,7	47,9	Male
Feminin	68,4	89,6	59,3	29,7	Female
Pe medii					By area
Urban	73,4	90,1	66,6	33,9	Urban
Rural	68,0	89,5	69,2	53,0	Rural
Rata șomajului BIM¹⁾					ILO¹⁾unemployment rate
Total	3,5	1,9	4,3	9,5	Total
Pe sexe					By sex
Masculin	4,8	2,5	5,5	12,1	Male
Feminin	2,2	1,4	2,8	5,1	Female
Pe medii					By area
Urban	3,6	1,8	4,7	12,5	Urban
Rural	2,7	4,8	2,2	3,1	Rural

¹⁾ Conform definiției internaționale (BIM = Biroul Internațional al Muncii). / According to the international definition (ILO = International Labour Office.)

²⁾ Calculate pentru populația în vârstă de muncă (15 - 64 ani). / Calculated for working age population (15 - 64 years).

Notă: Datele au fost calculate în funcție de populația rezidentă având în vedere criteriul reședinței obișnuite, în condiții de comparabilitate cu rezultatele definitive ale Recensământului Populației și al Locuințelor - 2011.

Note: The data have been calculated based on the usually resident population, taking into account the usual residence criterion, under conditions of comparability with the final results of the Population and Housing Census - 2011.

Sursa: Cercetarea statistică asupra forței de muncă în gospodăria (AMIGO).

Source: The Household Labour Force Survey (HLFS).

**3.3 POPULAȚIA OCUPATĂ CIVILĂ,
PE ACTIVITĂȚI ALE ECONOMIEI NAȚIONALE (la sfârșitul anului)**
CIVIL EMPLOYMENT, BY ACTIVITY OF THE NATIONAL ECONOMY (end of year)

- mii persoane / thou. persons -

Activitatea (secțiuni CAEN Rev.2)	Regiunea București - Ilfov Bucharest - Ilfov Region	Municipiul București Bucharest Municipality	Județul Ilfov Ilfov County	Activity (CANE Rev. 2 sections)
2018				
Total	1373,1	1173,1	200,0	Total
Agricultură, silvicultură și pescuit	27,8	2,6	25,2	Agriculture, forestry and fishing
Industrie	190,1	141,1	49,0	Industry
- Industrie extractivă	3,5	3,3	0,2	- Mining and quarrying
- Industrie prelucrătoare	153,9	110,6	43,3	- Manufacturing
- Producția și furnizarea de energie electrică și termică, gaze, apă caldă și aer condiționat	10,8	10,5	0,3	-Electricity, gas, steam and air conditioning supply
- Distribuția apei; salubritate, gestionarea deșeurilor, activități de decontaminare	21,9	16,7	5,2	-Water supply; sewerage, waste management and remediation activities
Construcții	151,8	140,1	11,7	Construction
Comerț cu ridicata și cu amănuntul; repararea autovehiculelor și motocicletelor	258,5	215,8	42,7	Wholesale and retail trade; repair of motor vehicles and motorcycles
Transport și depozitare	82,0	65,9	16,1	Transportation and storage
Hoteluri și restaurante	45,0	39,6	5,4	Hotels and restaurants
Informații și comunicații	102,6	97,8	4,8	Information and communication
Intermedieri financiare și asigurări	49,0	47,1	1,9	Financial intermediation and insurance
Tranzacții imobiliare	10,7	8,8	1,9	Real estate activities
Activități profesionale, științifice și tehnice	93,6	83,1	10,5	Professional, scientific and technical activities
Activități de servicii administrative și activități de servicii suport	132,1	117,5	14,6	Administrative and support service activities
Administrație publică și apărare; asigurări sociale din sistemul public ¹⁾	48,3	45,0	3,3	Public administration and defence; compulsory social security ¹⁾
Învățământ	50,8	46,5	4,3	Education
Sănătate și asistență socială	70,1	65,1	5,0	Human health and social work activities
Activități de spectacole, culturale și recreative	29,2	27,1	2,1	Arts, entertainment and recreation
Alte activități de servicii	31,5	30,0	1,5	Other services activities

¹⁾ Exclusiv forțele armate și personalul asimilat (Ministerul Apărării Naționale, Ministerul Afacerilor Interne, Serviciul Român de Informații etc.) / Excluding armed forces and similar staff (Ministry of National Defence, Ministry of Internal Affairs, Romanian Intelligence Service etc.).

Sursa: Balanța forței de muncă – la sfârșitul anului.

Source: The labour force balance – end of year.

**3.3 POPULAȚIA OCUPATĂ CIVILĂ,
PE ACTIVITĂȚI ALE ECONOMIEI NAȚIONALE (la sfârșitul anului) - continuare**
CIVIL EMPLOYMENT, BY ACTIVITY OF THE NATIONAL ECONOMY (end of year) - continued

- mii persoane / thou. persons -

Activitatea (secțiuni CAEN Rev.2)	Regiunea București - Ilfov Bucharest - Ilfov Region	Municipiul București Bucharest Municipality	Județul Ilfov Ilfov County	Activity (CANE Rev. 2 sections)
2019				
Total	1425,0	1218,3	206,7	Total
Agricultură, silvicultură și pescuit	27,5	2,5	25,0	Agriculture, forestry and fishing
Industrie	191,0	142,4	48,6	Industry
- Industrie extractivă	3,7	3,5	0,2	- Mining and quarrying
- Industrie prelucrătoare	156,5	113,9	42,6	- Manufacturing
- Producția și furnizarea de energie electrică și termică, gaze, apă caldă și aer condiționat	10,7	10,4	0,3	-Electricity, gas, steam and air conditioning supply
- Distribuția apei; salubritate, gestionarea deșeurilor, activități de decontaminare	20,1	14,6	5,5	-Water supply; sewerage, waste management and remediation activities
Construcții	168,1	155,6	12,5	Construction
Comerț cu ridicata și cu amănuntul; repararea autovehiculelor și motocicletelor	268,8	223,1	45,7	Wholesale and retail trade; repair of motor vehicles and motorcycles
Transport și depozitare	85,3	66,4	18,9	Transportation and storage
Hoteluri și restaurante	46,1	40,6	5,5	Hotels and restaurants
Informații și comunicații	106,8	101,8	5,0	Information and communication
Intermedieri financiare și asigurări	49,6	47,6	2,0	Financial intermediation and insurance
Tranzacții imobiliare	10,8	8,7	2,1	Real estate activities
Activități profesionale, științifice și tehnice	95,6	87,0	8,6	Professional, scientific and technical activities
Activități de servicii administrative și activități de servicii suport	136,2	121,1	15,1	Administrative and support service activities
Administrație publică și apărare; asigurări sociale din sistemul public ¹⁾	48,3	45,1	3,2	Public administration and defence; compulsory social security ¹⁾
Învățământ	53,3	48,6	4,7	Education
Sănătate și asistență socială	72,7	66,8	5,9	Human health and social work activities
Activități de spectacole, culturale și recreative	31,2	29,0	2,2	Arts, entertainment and recreation
Alte activități de servicii	33,7	32,0	1,7	Other services activities

¹⁾ Exclusiv forțele armate și personalul asimilat (Ministerul Apărării Naționale, Ministerul Afacerilor Interne, Serviciul Român de Informații etc.) / Excluding armed forces and similar staff (Ministry of National Defence, Ministry of Internal Affairs, Romanian Intelligence Service etc.).

Sursa: Balanța forței de muncă – la sfârșitul anului.

Source: The labour force balance – end of year.

**3.3 POPULAȚIA OCUPATĂ CIVILĂ,
PE ACTIVITĂȚI ALE ECONOMIEI NAȚIONALE (la sfârșitul anului) - continuare**
CIVIL EMPLOYMENT, BY ACTIVITY OF THE NATIONAL ECONOMY (end of year) - continued

- mii persoane / thou. persons -

Activitatea (secțiuni CAEN Rev.2)	Regiunea București - Ilfov Bucharest - Ilfov Region	Municipiul București Bucharest Municipality	Județul Ilfov Ilfov County	Activity (CANE Rev. 2 sections)
2020				
Total	1420,9	1211,4	209,5	Total
Agricultură, silvicultură și pescuit	26,7	2,7	24,0	Agriculture, forestry and fishing
Industrie	194,0	143,1	50,9	Industry
- Industrie extractivă	2,9	2,7	0,2	- Mining and quarrying
- Industrie prelucrătoare	158,0	113,6	44,4	- Manufacturing
- Producția și furnizarea de energie electrică și termică, gaze, apă caldă și aer condiționat	11,4	11,0	0,4	-Electricity, gas, steam and air conditioning supply
- Distribuția apei; salubritate, gestionarea deșeurilor, activități de decontaminare	21,7	15,8	5,9	-Water supply; sewerage, waste management and remediation activities
Construcții	176,9	163,3	13,6	Construction
Comerț cu ridicata și cu amănuntul; repararea autovehiculelor și motocicletelor	267,5	222,0	45,5	Wholesale and retail trade; repair of motor vehicles and motorcycles
Transport și depozitare	85,4	65,4	20,0	Transportation and storage
Hoteluri și restaurante	40,2	35,3	4,9	Hotels and restaurants
Informații și comunicații	107,2	102,1	5,1	Information and communication
Intermedieri financiare și asigurări	48,2	46,2	2,0	Financial intermediation and insurance
Tranzacții imobiliare	10,3	8,2	2,1	Real estate activities
Activități profesionale, științifice și tehnice	91,9	83,5	8,4	Professional, scientific and technical activities
Activități de servicii administrative și activități de servicii suport	133,7	118,3	15,4	Administrative and support service activities
Administrație publică și apărare; asigurări sociale din sistemul public ¹⁾	47,8	44,6	3,2	Public administration and defence; compulsory social security ¹⁾
Învățământ	54,3	49,8	4,5	Education
Sănătate și asistență socială	74,4	68,3	6,1	Human health and social work activities
Activități de spectacole, culturale și recreative	29,1	27,0	2,1	Arts, entertainment and recreation
Alte activități de servicii	33,3	31,6	1,7	Other services activities

¹⁾ Exclusiv forțele armate și personalul asimilat (Ministerul Apărării Naționale, Ministerul Afacerilor Interne, Serviciul Român de Informații etc.) / Excluding armed forces and similar staff (Ministry of National Defence, Ministry of Internal Affairs, Romanian Intelligence Service etc.).

Sursa: Balanța forței de muncă – la sfârșitul anului.

Source: The labour force balance – end of year.

**3.3 POPULAȚIA OCUPATĂ CIVILĂ,
PE ACTIVITĂȚI ALE ECONOMIEI NAȚIONALE (la sfârșitul anului) - continuare**
CIVIL EMPLOYMENT, BY ACTIVITY OF THE NATIONAL ECONOMY (end of year) - continued

- mii persoane / thou. persons -

Activitatea (secțiuni CAEN Rev.2)	Regiunea București - Ilfov Bucharest - Ilfov Region	Municipiul București Bucharest Municipality	Județul Ilfov Ilfov County	Activity (CANE Rev. 2 sections)
2021				
Total	1416,6	1210,8	205,8	Total
Agricultură, silvicultură și pescuit	15,0	2,6	12,4	Agriculture, forestry and fishing
Industrie	190,2	138,7	51,5	Industry
- Industrie extractivă	3,4	3,0	0,4	- Mining and quarrying
- Industrie prelucrătoare	154,4	109,8	44,6	- Manufacturing
- Producția și furnizarea de energie electrică și termică, gaze, apă caldă și aer condiționat	11,5	11,1	0,4	-Electricity, gas, steam and air conditioning supply
- Distribuția apei; salubritate, gestionarea deșeurilor, activități de decontaminare	20,9	14,8	6,1	-Water supply; sewerage, waste management and remediation activities
Construcții	173,9	159,6	14,3	Construction
Comerț cu ridicata și cu amănuntul; repararea autovehiculelor și motocicletelor	265,5	217,5	48,0	Wholesale and retail trade; repair of motor vehicles and motorcycles
Transport și depozitare	85,9	65,6	20,3	Transportation and storage
Hoteluri și restaurante	42,2	37,1	5,1	Hotels and restaurants
Informații și comunicații	109,9	105,1	4,8	Information and communication
Intermedieri financiare și asigurări	49,5	47,5	2,0	Financial intermediation and insurance
Tranzacții imobiliare	9,4	7,8	1,6	Real estate activities
Activități profesionale, științifice și tehnice	97,0	87,8	9,2	Professional, scientific and technical activities
Activități de servicii administrative și activități de servicii suport	133,9	117,2	16,7	Administrative and support service activities
Administrație publică și apărare; asigurări sociale din sistemul public ¹⁾	49,4	46,0	3,4	Public administration and defence; compulsory social security ¹⁾
Învățământ	53,6	48,7	4,9	Education
Sănătate și asistență socială	79,9	72,8	7,1	Human health and social work activities
Activități de spectacole, culturale și recreative	28,9	26,1	2,8	Arts, entertainment and recreation
Alte activități de servicii	32,4	30,7	1,7	Other services activities

¹⁾ Exclusiv forțele armate și personalul asimilat (Ministerul Apărării Naționale, Ministerul Afacerilor Interne, Serviciul Român de Informații etc.) / Excluding armed forces and similar staff (Ministry of National Defence, Ministry of Internal Affairs, Romanian Intelligence Service etc.).

Sursa: Balanța forței de muncă – la sfârșitul anului.

Source: The labour force balance – end of year.

3.4 NUMĂRUL MEDIU AL SALARIAȚILOR, PE SEXE

AVERAGE NUMBER OF EMPLOYEES, BY SEX

- persoane / persons -

ANUL	Regiunea București - Ilfov <i>Bucharest - Ilfov Region</i>	Municipiul București <i>Bucharest Municipality</i>	Județul Ilfov <i>Ilfov County</i>	YEAR
TOTAL				
2011	911534	809689	101845	2011
2012	918900	811040	107860	2012
2013	915542	811506	104036	2013
2014	932699	824356	108343	2014
2015	966068	850045	116023	2015
2016	1024401	896294	128107	2016
2017	1056169	918228	137941	2017
2018	1099405	951899	147506	2018
2019	1136462	984014	152448	2019
2020	1117988	965441	152547	2020
2021	1128127	967960	160167	2021
Bărbați / Men				
2011	485095	427551	57544	2011
2012	488935	428032	60903	2012
2013	486116	427431	58685	2013
2014	492679	431345	61334	2014
2015	507994	442314	65680	2015
2016	545398	472435	72963	2016
2017	555220	476926	78294	2017
2018	580861	497367	83494	2018
2019	601864	514255	87609	2019
2020	591823	503602	88221	2020
2021	593294	498371	94923	2021
Femei / Women				
2011	426439	382138	44301	2011
2012	429965	383008	46957	2012
2013	429426	384075	45351	2013
2014	440020	393011	47009	2014
2015	458074	407731	50343	2015
2016	479003	423859	55144	2016
2017	500949	441302	59647	2017
2018	518544	454532	64012	2018
2019	534598	469759	64839	2019
2020	526165	461839	64326	2020
2021	534833	469589	65244	2021

Sursa: Cercetarea statistică privind costul forței de muncă.

Source: The labour cost survey.

**3.5 NUMĂRUL MEDIU AL SALARIAȚILOR,
PE ACTIVITĂȚI ALE ECONOMIEI NAȚIONALE**
AVERAGE NUMBER OF EMPLOYEES, BY ACTIVITY OF THE NATIONAL ECONOMY

- persoane / persons -

Activitatea (secțiuni CAEN Rev.2)	Regiunea București - Ilfov Bucharest - Ilfov Region	Municipiul București Bucharest Municipality	Județul Ilfov Ilfov County	Activity (CANE Rev. 2 sections)
2018				
Total	1099405	951899	147506	Total
Agricultură, silvicultură și pescuit	5059	2601	2458	Agriculture, forestry and fishing
Industrie	150282	111178	39104	Industry
- Industrie extractivă	3666	3160	506	- Mining and quarrying
- Industrie prelucrătoare	120772	86817	33955	- Manufacturing
- Producția și furnizarea de energie electrică și termică, gaze, apă caldă și aer condiționat	10099	9814	285	- Electricity, gas, steam and air conditioning supply
- Distribuția apei; salubritate, gestionarea deșeurilor, activități de decontaminare	15745	11387	4358	- Water supply; sewerage, waste management and remediation activities
Construcții	90225	81721	8504	Construction
Comerț cu ridicata și cu amănuntul; repararea autovehiculelor și motocicletelor	213302	177715	35587	Wholesale and retail trade; repair of motor vehicles and motorcycles
Transport și depozitare	63532	50814	12718	Transportation and storage
Hoteluri și restaurante	38853	34358	4495	Hotels and restaurants
Informații și comunicații	92739	88279	4460	Information and communication
Intermedieri financiare și asigurări	44626	42877	1749	Financial intermediation and insurance
Tranzacții imobiliare	8929	7654	1275	Real estate activities
Activități profesionale, științifice și tehnice	79748	70592	9156	Professional, scientific and technical activities
Activități de servicii administrative și activități de servicii suport	116562	103631	12931	Administrative and support service activities
Administrație publică și apărare; asigurări sociale din sistemul public ¹⁾	46467	43349	3118	Public administration and defence; compulsory social security ¹⁾
Invățământ	45799	41707	4092	Education
Sănătate și asistență socială	63940	59394	4546	Human health and social work activities
Activități de spectacole, culturale și recreative	24915	22765	2150	Arts, entertainment and recreation
Alte activități de servicii	14427	13264	1163	Other services activities

¹⁾ Exclusiv forțele armate și personalul asimilat (Ministerul Apărării Naționale, Ministerul Afacerilor Interne, Serviciul Român de Informații etc.) / Excluding armed forces and similar staff (Ministry of National Defence, Ministry of Internal Affairs, Romanian Intelligence Service etc.)

Sursa: Cercetarea statistică privind costul forței de muncă.

Source: The labour cost survey.

**3.5 NUMĂRUL MEDIU AL SALARIAȚILOR,
PE ACTIVITĂȚI ALE ECONOMIEI NAȚIONALE - continuare**
AVERAGE NUMBER OF EMPLOYEES, BY ACTIVITY OF THE NATIONAL ECONOMY – continued

- persoane / persons -

Activitatea (secțiuni CAEN Rev.2)	Regiunea București - Ilfov Bucharest - Ilfov Region	Municipiul București Bucharest Municipality	Județul Ilfov Ilfov County	Activity (CANE Rev. 2 sections)
2019				
Total	1136462	984014	152448	Total
Agricultură, silvicultură și pescuit	4861	2430	2431	Agriculture, forestry and fishing
Industrie	149439	110904	38535	Industry
- Industrie extractivă	3554	3382	172	- Mining and quarrying
- Industrie prelucrătoare	119679	86007	33672	- Manufacturing
- Producția și furnizarea de energie electrică și termică, gaze, apă caldă și aer condiționat	10031	9731	300	- Electricity, gas, steam and air conditioning supply
- Distribuția apei; salubritate, gestionarea deșeurilor, activități de decontaminare	16175	11784	4391	- Water supply; sewerage, waste management and remediation activities
Construcții	93885	84956	8929	Construction
Comerț cu ridicata și cu amănuntul; repararea autovehiculelor și motocicletelor	227228	188539	38689	Wholesale and retail trade; repair of motor vehicles and motorcycles
Transport și depozitare	66622	52511	14111	Transportation and storage
Hoteluri și restaurante	40020	36065	3955	Hotels and restaurants
Informații și comunicații	97428	92761	4667	Information and communication
Intermedieri financiare și asigurări	45358	43521	1837	Financial intermediation and insurance
Tranzacții imobiliare	9577	7778	1799	Real estate activities
Activități profesionale, științifice și tehnice	82440	73512	8928	Professional, scientific and technical activities
Activități de servicii administrative și activități de servicii suport	117263	104237	13026	Administrative and support service activities
Administrație publică și apărare; asigurări sociale din sistemul public ¹⁾	47609	44590	3019	Public administration and defence; compulsory social security ¹⁾
Invățământ	46702	42663	4039	Education
Sănătate și asistență socială	66226	61072	5154	Human health and social work activities
Activități de spectacole, culturale și recreative	25785	23717	2068	Arts, entertainment and recreation
Alte activități de servicii	16019	14758	1261	Other services activities

¹⁾ Exclusiv forțele armate și personalul asimilat (Ministerul Apărării Naționale, Ministerul Afacerilor Interne, Serviciul Român de Informații etc.) / Excluding armed forces and similar staff (Ministry of National Defence, Ministry of Internal Affairs, Romanian Intelligence Service etc.).

Sursa: Cercetarea statistică privind costul forței de muncă.

Source: The labour cost survey.

**3.5 NUMĂRUL MEDIU AL SALARIAȚILOR,
PE ACTIVITĂȚI ALE ECONOMIEI NAȚIONALE - continuare**
AVERAGE NUMBER OF EMPLOYEES, BY ACTIVITY OF THE NATIONAL ECONOMY – continued

- persoane / persons -

Activitatea (secțiuni CAEN Rev.2)	Regiunea București - Ilfov Bucharest - Ilfov Region	Municipiul București Bucharest Municipality	Județul Ilfov Ilfov County	Activity (CANE Rev. 2 sections)
2020				
Total	1117988	965441	152547	Total
Agricultură, silvicultură și pescuit	5280	2952	2328	Agriculture, forestry and fishing
Industrie	143396	104332	39064	Industry
- Industrie extractivă	3028	2796	232	- Mining and quarrying
- Industrie prelucrătoare	114583	80665	33918	- Manufacturing
- Producția și furnizarea de energie electrică și termică, gaze, apă caldă și aer condiționat	10696	10376	320	- Electricity, gas, steam and air conditioning supply
- Distribuția apei; salubritate, gestionarea deșeurilor, activități de decontaminare	15089	10495	4594	- Water supply; sewerage, waste management and remediation activities
Construcții	98854	89416	9438	Construction
Comerț cu ridicata și cu amănuntul; repararea autovehiculelor și motocicletelor	220632	183274	37358	Wholesale and retail trade; repair of motor vehicles and motorcycles
Transport și depozitare	64015	48241	15774	Transportation and storage
Hoteluri și restaurante	34505	30816	3689	Hotels and restaurants
Informații și comunicații	100970	96455	4515	Information and communication
Intermedieri financiare și asigurări	44703	42899	1804	Financial intermediation and insurance
Tranzacții imobiliare	8381	6537	1844	Real estate activities
Activități profesionale, științifice și tehnice	79698	72583	7115	Professional, scientific and technical activities
Activități de servicii administrative și activități de servicii suport	116601	102881	13720	Administrative and support service activities
Administrație publică și apărare; asigurări sociale din sistemul public ¹⁾	47760	44713	3047	Public administration and defence; compulsory social security ¹⁾
Invățământ	46823	42530	4293	Education
Sănătate și asistență socială	67137	61662	5475	Human health and social work activities
Activități de spectacole, culturale și recreative	24736	22813	1923	Arts, entertainment and recreation
Alte activități de servicii	14497	13337	1160	Other services activities

¹⁾ Exclusiv forțele armate și personalul asimilat (Ministerul Apărării Naționale, Ministerul Afacerilor Interne, Serviciul Român de Informații etc.) / Excluding armed forces and similar staff (Ministry of National Defence, Ministry of Internal Affairs, Romanian Intelligence Service etc.).

Sursa: Cercetarea statistică privind costul forței de muncă.

Source: The labour cost survey.

**3.5 NUMĂRUL MEDIU AL SALARIAȚILOR,
PE ACTIVITĂȚI ALE ECONOMIEI NAȚIONALE - continuare**
AVERAGE NUMBER OF EMPLOYEES, BY ACTIVITY OF THE NATIONAL ECONOMY – continued

- persoane / persons -

Activitatea (secțiuni CAEN Rev.2)	Regiunea București - Ilfov Bucharest - Ilfov Region	Municipiul București Bucharest Municipality	Județul Ilfov Ilfov County	Activity (CANE Rev. 2 sections)
2021				
Total	1128127	967960	160167	Total
Agricultură, silvicultură și pescuit	4983	2565	2418	Agriculture, forestry and fishing
Industrie	145914	105424	40490	Industry
- Industrie extractivă	3377	2987	390	- Mining and quarrying
- Industrie prelucrătoare	115757	80800	34957	- Manufacturing
- Producția și furnizarea de energie electrică și termică, gaze, apă caldă și aer condiționat	10954	10560	394	- Electricity, gas, steam and air conditioning supply
- Distribuția apei; salubritate, gestionarea deșeurilor, activități de decontaminare	15826	11077	4749	- Water supply; sewerage, waste management and remediation activities
Construcții	102850	92389	10461	Construction
Comerț cu ridicata și cu amănuntul; repararea autovehiculelor și motocicletelor	222297	181585	40712	Wholesale and retail trade; repair of motor vehicles and motorcycles
Transport și depozitare	64061	48847	15214	Transportation and storage
Hoteluri și restaurante	34231	30336	3895	Hotels and restaurants
Informații și comunicații	98084	93965	4119	Information and communication
Intermedieri financiare și asigurări	45443	43635	1808	Financial intermediation and insurance
Tranzacții imobiliare	7911	6382	1529	Real estate activities
Activități profesionale, științifice și tehnice	81833	74204	7629	Professional, scientific and technical activities
Activități de servicii administrative și activități de servicii suport	116046	101461	14585	Administrative and support service activities
Administrație publică și apărare; asigurări sociale din sistemul public ¹⁾	47676	44490	3186	Public administration and defence; compulsory social security ¹⁾
Invățământ	48402	43694	4708	Education
Sănătate și asistență socială	71137	65386	5751	Human health and social work activities
Activități de spectacole, culturale și recreative	23834	21481	2353	Arts, entertainment and recreation
Alte activități de servicii	13425	12116	1309	Other services activities

¹⁾ Exclusiv forțele armate și personalul asimilat (Ministerul Apărării Naționale, Ministerul Afacerilor Interne, Serviciul Român de Informații etc.) / Excluding armed forces and similar staff (Ministry of National Defence, Ministry of Internal Affairs, Romanian Intelligence Service etc.).

Sursa: Cercetarea statistică privind costul forței de muncă.

Source: The labour cost survey.

**3.6 ȘOMERI ÎNREGISTRAȚI ȘI RATA ȘOMAJULUI,
LA 31 DECEMBRIE**
*REGISTERED UNEMPLOYED PERSONS AND UNEMPLOYMENT RATE,
ON DECEMBER 31*

- persoane / persons -

	Regiunea București - Ilfov Bucharest – Ilfov Region	Municipiul București Bucharest Municipality	Județul Ilfov Ilfov County	
2018				
Șomeri înregistrați	17009	15710	1299	Registered unemployed persons
- femei	9181	8477	704	- women
din care:				<i>of which:</i>
Beneficiari de indemnizație de șomaj ¹⁾ (șomeri cu experiență în muncă)	2217	1907	310	<i>Recipients of the unemployment benefit¹⁾ (unemployed persons with work experience)</i>
- femei	1441	1234	207	<i>- women</i>
Beneficiari de indemnizație de șomaj ²⁾ (șomeri fără experiență în muncă)	101	91	10	<i>Recipients of the unemployment benefit²⁾ (unemployed persons without work experience)</i>
- femei	58	52	6	<i>- women</i>
Șomeri neindemnizați	14691	13712	979	<i>Unemployed persons who do not receive an unemployment benefit</i>
- femei	7682	7191	491	<i>- women</i>
Rata șomajului (%) – total	1,2	1,3	0,6	Unemployment rate (%) - total
- femei	1,4	1,4	0,8	- women
2019				
Șomeri înregistrați	16024	15248	776	Registered unemployed persons
- femei	8564	8120	444	- women
din care:				<i>of which:</i>
Beneficiari de indemnizație de șomaj ¹⁾ (șomeri cu experiență în muncă)	2018	1709	309	<i>Recipients of the unemployment benefit¹⁾ (unemployed persons with work experience)</i>
- femei	1357	1154	203	<i>- women</i>
Beneficiari de indemnizație de șomaj ²⁾ (șomeri fără experiență în muncă)	90	75	15	<i>Recipients of the unemployment benefit²⁾ (unemployed persons without work experience)</i>
- femei	41	33	8	<i>- women</i>
Șomeri neindemnizați	13916	13464	452	<i>Unemployed persons who do not receive an unemployment benefit</i>
- femei	7166	6933	233	<i>- women</i>
Rata șomajului (%) – total	1,1	1,2	0,4	Unemployment rate (%) - total
- femei	1,2	1,3	0,5	- women

¹⁾Beneficiari de indemnizație de șomaj (persoane aflate în șomaj ca urmare a pierderii locului de muncă) conform Legii nr.76/2002 (art.39), privind sistemul asigurărilor pentru șomaj și stimularea ocupării forței de muncă cu modificările și completările ulterioare. / *Recipients of the unemployment benefit (persons who are unemployed as a result of losing their jobs) according to Law no.76/2002 (art.39), on the unemployment insurance system and on employment stimulation, as subsequently amended.*

²⁾Beneficiari de indemnizație de șomaj (absolvenți ai instituțiilor de învățământ) conform legii nr.76/2002 (art.40), privind sistemul asigurărilor pentru șomaj și stimularea ocupării forței de muncă cu modificările și completările ulterioare. / *Recipients of the unemployment benefit (educational institution graduates) according to Law no.76/2002 (art.40), on the unemployment insurance system and on employment stimulation, as subsequently amended.*

Sursa: Agenția Națională pentru Ocuparea Forței de Muncă.

Source: The National Agency for Employment.

3.6 ȘOMERI ÎNREGISTRAȚI ȘI RATA ȘOMAJULUI,
LA 31 DECEMBRIE - continuare
REGISTERED UNEMPLOYED PERSONS AND UNEMPLOYMENT RATE,
ON DECEMBER 31- continued

- persoane / persons -

	Regiunea București - Ilfov Bucharest – Ilfov Region	Municipiul București Bucharest Municipality	Județul Ilfov Ilfov County	
2020				
Șomeri înregistrați	16692	15251	1441	Registered unemployed persons
- femei	9051	8167	884	- women
din care:				<i>of which:</i>
Beneficiari de indemnizație de șomaj ¹⁾ (șomeri cu experiență în muncă)	5543	4570	973	<i>Recipients of the unemployment benefit¹⁾ (unemployed persons with work experience)</i>
- femei	3539	2916	623	<i>- women</i>
Beneficiari de indemnizație de șomaj ²⁾ (șomeri fără experiență în muncă)	134	127	7	<i>Recipients of the unemployment benefit²⁾ (unemployed persons without work experience)</i>
- femei	71	68	3	<i>- women</i>
Șomeri neindemnizați	11015	10554	461	<i>Unemployed persons who do not receive an unemployment benefit</i>
- femei	5441	5183	258	<i>- women</i>
Rata șomajului (%) – total	1,2	1,2	0,7	Unemployment rate (%) - total
- femei	1,3	1,3	1,0	- women
2021				
Șomeri înregistrați	14771	14004	767	Registered unemployed persons
- femei	7901	7436	465	- women
din care:				<i>of which:</i>
Beneficiari de indemnizație de șomaj ¹⁾ (șomeri cu experiență în muncă)	2546	2161	385	<i>Recipients of the unemployment benefit¹⁾ (unemployed persons with work experience)</i>
- femei	1772	1514	258	<i>- women</i>
Beneficiari de indemnizație de șomaj ²⁾ (șomeri fără experiență în muncă)	80	76	4	<i>Recipients of the unemployment benefit²⁾ (unemployed persons without work experience)</i>
- femei	32	32	-	<i>- women</i>
Șomeri neindemnizați	12145	11767	378	<i>Unemployed persons who do not receive an unemployment benefit</i>
- femei	6097	5890	207	<i>- women</i>
Rata șomajului (%) – total	1,0	1,1	0,4	Unemployment rate (%) - total
- femei	1,1	1,2	0,6	- women

¹⁾Beneficiari de indemnizație de șomaj (persoane aflate în șomaj ca urmare a pierderii locului de muncă) conform Legii nr.76/2002 (art.39), privind sistemul asigurărilor pentru șomaj și stimularea ocupării forței de muncă cu modificările și completările ulterioare. / *Recipients of the unemployment benefit (persons who are unemployed as a result of losing their jobs) according to Law no.76/2002 (art.39), on the unemployment insurance system and on employment stimulation, as subsequently amended.*

²⁾Beneficiari de indemnizație de șomaj (absolvenți ai instituțiilor de învățământ) conform legii nr.76/2002 (art.40), privind sistemul asigurărilor pentru șomaj și stimularea ocupării forței de muncă cu modificările și completările ulterioare. / *Recipients of the unemployment benefit (educational institution graduates) according to Law no.76/2002 (art.40), on the unemployment insurance system and on employment stimulation, as subsequently amended.*

Sursa: Agenția Națională pentru Ocuparea Forței de Muncă.

Source: The National Agency for Employment.

**3.7 ȘOMERI ÎNREGISTRAȚI,
PE CATEGORII DE PERSONAL ȘI NIVEL DE EDUCAȚIE, LA 31 DECEMBRIE**
*REGISTERED UNEMPLOYED PERSONS, BY CATEGORY OF PERSONNEL
AND EDUCATIONAL ATTAINMENT, ON DECEMBER 31*

- persoane / persons -

	Regiunea București - Ilfov Bucharest – Ilfov Region	Municipiul București Bucharest Municipality	Județul Ilfov County	
2018				
Beneficiari de indemnizație de șomaj¹⁾ (șomeri cu experiență în muncă)	2217	1907	310	Recipients of the unemployment benefit¹⁾ (unemployed persons with work experience)
- Primar, gimnazial, profesional	716	560	156	- Primary, lower secondary, vocational education
- Liceal și postliceal	786	686	100	- Upper secondary and post-secondary non-tertiary education
- Universitar	715	661	54	- Tertiary education
Beneficiari de indemnizație de șomaj²⁾ (șomeri fără experiență în muncă)	101	91	10	Recipients of the unemployment benefit²⁾ (unemployed persons without work experience)
- Primar, gimnazial, profesional	6	6	-	- Primary, lower secondary, vocational education
- Liceal și postliceal	67	57	10	- Upper secondary and post-secondary non-tertiary education
- Universitar	28	28	-	- Tertiary education
Șomeri neindemnizați	14691	13712	979	Unemployed persons who do not receive an unemployment benefit
- Primar, gimnazial, profesional	5873	5100	773	- Primary, lower secondary, vocational education
- Liceal și postliceal	4937	4761	176	- Upper secondary and post-secondary non-tertiary education
- Universitar	3881	3851	30	- Tertiary education
2019				
Beneficiari de indemnizație de șomaj¹⁾ (șomeri cu experiență în muncă)	2018	1709	309	Recipients of the unemployment benefit¹⁾ (unemployed persons with work experience)
- Primar, gimnazial, profesional	672	516	156	- Primary, lower secondary, vocational education
- Liceal și postliceal	688	588	100	- Upper secondary and post-secondary non-tertiary education
- Universitar	658	605	53	- Tertiary education
Beneficiari de indemnizație de șomaj²⁾ (șomeri fără experiență în muncă)	90	75	15	Recipients of the unemployment benefit²⁾ (unemployed persons without work experience)
- Primar, gimnazial, profesional	4	4	-	- Primary, lower secondary, vocational education
- Liceal și postliceal	75	60	15	- Upper secondary and post-secondary non-tertiary education
- Universitar	11	11	-	- Tertiary education
Șomeri neindemnizați	13916	13464	452	Unemployed persons who do not receive an unemployment benefit
- Primar, gimnazial, profesional	5339	4986	353	- Primary, lower secondary, vocational education
- Liceal și postliceal	4936	4856	80	- Upper secondary and post-secondary non-tertiary education
- Universitar	3641	3622	19	- Tertiary education

¹⁾Indemnizația de șomaj acordată persoanelor aflate în șomaj ca urmare a pierderii locului de muncă, conform articolului 39 din Legea nr. 76/2002, cu modificările și completările ulterioare. / *Unemployment benefit granted to the persons who are unemployed as a result of losing their jobs, according to Article 39 of Law No 76/2002, as subsequently amended.*

²⁾ Indemnizația de șomaj acordată absolvenților instituțiilor de învățământ, conform articolului 40 din Legea nr. 76/2002, cu modificările și completările ulterioare. / *Unemployment benefit granted to educational institution graduates, according to Article 40 of Law No 76/2002, as subsequently amended.*

Sursa: Agenția Națională pentru Ocuparea Forței de Muncă.

Source: The National Agency for Employment

**3.7 ȘOMERI ÎNREGISTRAȚI, PE CATEGORII DE PERSONAL
ȘI NIVEL DE EDUCAȚIE, LA 31 DECEMBRIE - continuare**
*REGISTERED UNEMPLOYED PERSONS, BY CATEGORY OF PERSONNEL
AND EDUCATIONAL ATTAINMENT, ON DECEMBER 31- continued*

- persoane / persons -

	Regiunea București - Ilfov Bucharest – Ilfov Region	Municipiul București Bucharest Municipality	Județul Ilfov Ilfov County	
2020				
Beneficiari de indemnizație de șomaj¹⁾ (șomeri cu experiență în muncă)	5543	4570	973	Recipients of the unemployment benefit¹⁾ (unemployed persons with work experience)
- Primar, gimnazial, profesional	2250	1748	502	- Primary, lower secondary, vocational education
- Liceal și postliceal	1911	1614	297	- Upper secondary and post-secondary non-tertiary education
- Universitar	1382	1208	174	- Tertiary education
Beneficiari de indemnizație de șomaj²⁾ (șomeri fără experiență în muncă)	134	127	7	Recipients of the unemployment benefit²⁾ (unemployed persons without work experience)
- Primar, gimnazial, profesional	3	3	-	- Primary, lower secondary, vocational education
- Liceal și postliceal	115	108	7	- Upper secondary and post-secondary non-tertiary education
- Universitar	16	16	-	- Tertiary education
Șomeri neindemnizați	11015	10554	461	Unemployed persons who do not receive an unemployment benefit
- Primar, gimnazial, profesional	3900	3721	179	- Primary, lower secondary, vocational education
- Liceal și postliceal	4046	3769	277	- Upper secondary and post-secondary non-tertiary education
- Universitar	3069	3064	5	- Tertiary education
2021				
Beneficiari de indemnizație de șomaj¹⁾ (șomeri cu experiență în muncă)	2546	2161	385	Recipients of the unemployment benefit¹⁾ (unemployed persons with work experience)
- Primar, gimnazial, profesional	996	823	173	- Primary, lower secondary, vocational education
- Liceal și postliceal	891	759	132	- Upper secondary and post-secondary non-tertiary education
- Universitar	659	579	80	- Tertiary education
Beneficiari de indemnizație de șomaj²⁾ (șomeri fără experiență în muncă)	80	76	4	Recipients of the unemployment benefit²⁾ (unemployed persons without work experience)
- Primar, gimnazial, profesional	3	3	-	- Primary, lower secondary, vocational education
- Liceal și postliceal	57	53	4	- Upper secondary and post-secondary non-tertiary education
- Universitar	20	20	-	- Tertiary education
Șomeri neindemnizați	12145	11767	378	Unemployed persons who do not receive an unemployment benefit
- Primar, gimnazial, profesional	4528	4189	339	- Primary, lower secondary, vocational education
- Liceal și postliceal	4845	4814	31	- Upper secondary and post-secondary non-tertiary education
- Universitar	2772	2764	8	- Tertiary education

¹⁾Indemnizația de șomaj acordată persoanelor aflate în șomaj ca urmare a pierderii locului de muncă, conform articolului 39 din Legea nr. 76/2002, cu modificările și completările ulterioare. / *Unemployment benefit granted to the persons who are unemployed as a result of losing their jobs, according to Article 39 of Law No 76/2002, as subsequently amended.*

²⁾ Indemnizația de șomaj acordată absolvenților instituțiilor de învățământ, conform articolului 40 din Legea nr. 76/2002, cu modificările și completările ulterioare. / *Unemployment benefit granted to educational institution graduates, according to Article 40 of Law No 76/2002, as subsequently amended.*

Sursa: Agenția Națională pentru Ocuparea Forței de Muncă.

Source: The National Agency for Employment

**3.8 ȘOMAJUL BIM^{1),2)} DE LUNGĂ DURATĂ,
ÎN REGIUNEA BUCUREȘTI – ILFOV, PE SEXE ȘI MEDII**
*ILO^{1),2)} LONG TERM UNEMPLOYMENT,
IN BUCHAREST- ILFOV REGION, BY SEX AND AREA*

-procente / percentage -

	2018	2019	2020	2021	
Rata șomajului BIM²⁾ de lungă durată (12 luni și peste)					<i>ILO²⁾ long term unemployment rate (12 months and over)</i>
Total	1,1	1,2	0,9	1,7	Total
Pe sexe					<i>By sex</i>
Masculin	1,4	1,7	1,5	2,5	<i>Male</i>
Feminin	0,7	0,7	0,3	0,9	<i>Female</i>
Pe medii					<i>By area</i>
Urban	0,9	1,1	1,0	1,8	<i>Urban</i>
Rural	2,1	2,2	0,2	0,8	<i>Rural</i>
Rata șomajului BIM²⁾ de lungă durată pentru tineri (6 luni și peste)					<i>ILO²⁾ long term unemployment rate for the youth (6 months and over)</i>
Total	5,6	6,9	3,9	8,8	Total
Pe sexe					<i>By sex</i>
Masculin	4,7	4,3	4,2	12,1	<i>Male</i>
Feminin	6,6	9,8	3,4	4,6	<i>Female</i>
Pe medii					<i>By area</i>
Urban	2,8	5,7	4,3	7,0	<i>Urban</i>
Rural	17,5	12,5	0,7	32,2	<i>Rural</i>
Incidența șomajului BIM²⁾ de lungă durată (12 luni și peste)					<i>Incidence of ILO²⁾ long term unemployment (12 months and over)</i>
Total	29,5	49,2	19,4	48,5	Total
Pe sexe					<i>By sex</i>
Masculin	33,2	53,2	24,0	52,2	<i>Male</i>
Feminin	23,8	40,6	8,8	39,9	<i>Female</i>
Pe medii					<i>By area</i>
Urban	28,1	45,5	20,8	50,3	<i>Urban</i>
Rural	36,2	74,5	5,5	29,5	<i>Rural</i>
Incidența șomajului BIM²⁾ de lungă durată pentru tineri (6 luni și peste)					<i>Incidence of ILO²⁾ long term unemployment for the youth (6 months and over)</i>
Total	38,5	51,8	17,1	55,9	Total
Pe sexe					<i>By sex</i>
Masculin	47,8	34,1	12,9	68,9	<i>Male</i>
Feminin	33,2	69,8	36,1	34,3	<i>Female</i>
Pe medii					<i>By area</i>
Urban	24,7	43,5	16,9	50,9	<i>Urban</i>
Rural	63,3	84,9	49,2	77,4	<i>Rural</i>

Notă: Datele pentru anul 2021 nu sunt comparabile cu cele publicate anterior. Vezi precizări metodologice.

Note: The data for 2021 are not comparable to those previously published. See methodological notes.

¹⁾ Datele calculate în funcție de populația rezidentă având în vedere criteriul reședinței obișnuite, în condiții de comparabilitate cu rezultatele definitive ale Recensământului Populației și al Locuințelor - 2011. / Data have been calculated based on the usually resident population, taking into account the usual residence criterion, under conditions of comparability with the final results of the Population and Housing Census - 2011.

²⁾ Conform definiției internaționale (BIM = Biroul Internațional al Muncii). / According to the international definition (ILO = International Labour Office).

Sursa: Cercetarea statistică asupra forței de muncă în gospodării (AMIGO)

Source: The Household Labour Force Survey (HLFS).

**3.9 RATA LOCURILOR DE MUNCĂ VACANTE,
PE ACTIVITĂȚI ALE ECONOMIEI NAȚIONALE**
VACANCY RATE, BY ACTIVITY OF THE NATIONAL ECONOMY

- procente/ percentage -

Activitatea (secțiuni CAEN Rev.2)	Regiunea București - Ilfov <i>Bucharest – Ilfov Region</i>	Activity (CANE Rev. 2 sections)
2018		
Total	1,53	Total
Agricultură, silvicultură și pescuit	2,50	<i>Agriculture, forestry and fishing</i>
Industrie	1,31	<i>Industry</i>
- Industrie extractivă	0,32	<i>- Mining and quarrying</i>
- Industrie prelucrătoare	1,17	<i>- Manufacturing</i>
- Producția și furnizarea de energie electrică și termică, gaze, apă caldă și aer condiționat	0,22	<i>- Electricity, gas, steam and air conditioning supply</i>
- Distribuția apei, salubritate, gestionarea deșeurilor, activități de decontaminare	3,16	<i>- Water supply; sewerage, waste management and remediation activities</i>
Construcții	0,71	<i>Construction</i>
Comerț cu ridicata și cu amănuntul; repararea autovehiculelor și motocicletelor	0,93	<i>Wholesale and retail trade; repair of motor vehicles and motorcycles</i>
Transport și depozitare	2,11	<i>Transportation and storage</i>
Hoteluri și restaurante	0,73	<i>Hotels and restaurants</i>
Informații și comunicații	1,93	<i>Information and communication</i>
Intermedieri financiare și asigurări	1,29	<i>Financial intermediation and insurance</i>
Tranzacții imobiliare	0,81	<i>Real estate activities</i>
Activități profesionale, științifice și tehnice	1,17	<i>Professional, scientific and technical activities</i>
Activități de servicii administrative și activități de servicii suport	1,05	<i>Administrative and support service activities</i>
Administrație publică și apărare; asigurări sociale din sistemul public ¹⁾	5,81	<i>Public administration and defence; compulsory social security¹⁾</i>
Invățământ	0,50	<i>Education</i>
Sănătate și asistență socială	2,33	<i>Human health and social work activities</i>
Activități de spectacole, culturale și recreative	2,04	<i>Arts, entertainment and recreation</i>
Alte activități de servicii	2,83	<i>Other service activities</i>

¹⁾ Exclusiv forțele armate și personalul asimilat (Ministerul Apărării Naționale, Ministerul Afacerilor Interne, Serviciul Român de Informații etc.) / Excluding armed forces and similar staff (Ministry of National Defence, Ministry of Internal Affairs, Romanian Intelligence Service etc.).

Sursa: Cercetarea statistică asupra locurilor de muncă vacante.

Source: The job vacancy survey.

**3.9 RATA LOCURILOR DE MUNCĂ VACANTE,
PE ACTIVITĂȚI ALE ECONOMIEI NAȚIONALE - continuare**
VACANCY RATE, BY ACTIVITY OF THE NATIONAL ECONOMY - continued

- procente/ percentage -

Activitatea (secțiuni CAEN Rev.2)	Regiunea București - Ilfov <i>Bucharest – Ilfov Region</i>	Activity (CANE Rev. 2 sections)
2019		
Total	1,43	Total
Agricultură, silvicultură și pescuit	1,82	<i>Agriculture, forestry and fishing</i>
Industrie	1,14	<i>Industry</i>
- Industrie extractivă	0,47	<i>- Mining and quarrying</i>
- Industrie prelucrătoare	0,97	<i>- Manufacturing</i>
- Producția și furnizarea de energie electrică și termică, gaze, apă caldă și aer condiționat	0,09	<i>- Electricity, gas, steam and air conditioning supply</i>
- Distribuția apei, salubritate, gestionarea deșeurilor, activități de decontaminare	3,20	<i>- Water supply; sewerage, waste management and remediation activities</i>
Construcții	0,77	<i>Construction</i>
Comerț cu ridicata și cu amănuntul; repararea autovehiculelor și motocicletelor	1,14	<i>Wholesale and retail trade; repair of motor vehicles and motorcycles</i>
Transport și depozitare	2,37	<i>Transportation and storage</i>
Hoteluri și restaurante	1,31	<i>Hotels and restaurants</i>
Informații și comunicații	1,67	<i>Information and communication</i>
Intermedieri financiare și asigurări	0,84	<i>Financial intermediation and insurance</i>
Tranzacții imobiliare	0,66	<i>Real estate activities</i>
Activități profesionale, științifice și tehnice	0,90	<i>Professional, scientific and technical activities</i>
Activități de servicii administrative și activități de servicii suport	1,10	<i>Administrative and support service activities</i>
Administrație publică și apărare; asigurări sociale din sistemul public ¹⁾	4,74	<i>Public administration and defence; compulsory social security¹⁾</i>
Invățământ	0,40	<i>Education</i>
Sănătate și asistență socială	1,87	<i>Human health and social work activities</i>
Activități de spectacole, culturale și recreative	2,06	<i>Arts, entertainment and recreation</i>
Alte activități de servicii	1,35	<i>Other service activities</i>

¹⁾ Exclusiv forțele armate și personalul asimilat (Ministerul Apărării Naționale, Ministerul Afacerilor Interne, Serviciul Român de Informații etc.) / Excluding armed forces and similar staff (Ministry of National Defence, Ministry of Internal Affairs, Romanian Intelligence Service etc.).

Sursa: Cercetarea statistică asupra locurilor de muncă vacante.

Source: The job vacancy survey.

**3.9 RATA LOCURILOR DE MUNCĂ VACANTE,
PE ACTIVITĂȚI ALE ECONOMIEI NAȚIONALE - continuare**
VACANCY RATE, BY ACTIVITY OF THE NATIONAL ECONOMY - continued

- procente/ percentage -

Activitatea (secțiuni CAEN Rev.2)	Regiunea București - Ilfov <i>Bucharest – Ilfov Region</i>	Activity (CANE Rev. 2 sections)
2020		
Total	1,05	Total
Agricultură, silvicultură și pescuit	1,30	<i>Agriculture, forestry and fishing</i>
Industrie	0,61	<i>Industry</i>
- Industrie extractivă	0,55	<i>- Mining and quarrying</i>
- Industrie prelucrătoare	0,51	<i>- Manufacturing</i>
- Producția și furnizarea de energie electrică și termică, gaze, apă caldă și aer condiționat	0,11	<i>- Electricity, gas, steam and air conditioning supply</i>
- Distribuția apei, salubritate, gestionarea deșeurilor, activități de decontaminare	1,62	<i>- Water supply; sewerage, waste management and remediation activities</i>
Construcții	0,25	<i>Construction</i>
Comerț cu ridicata și cu amănuntul; repararea autovehiculelor și motocicletelor	0,80	<i>Wholesale and retail trade; repair of motor vehicles and motorcycles</i>
Transport și depozitare	1,78	<i>Transportation and storage</i>
Hoteluri și restaurante	0,22	<i>Hotels and restaurants</i>
Informații și comunicații	1,40	<i>Information and communication</i>
Intermedieri financiare și asigurări	0,19	<i>Financial intermediation and insurance</i>
Tranzacții imobiliare	0,47	<i>Real estate activities</i>
Activități profesionale, științifice și tehnice	0,64	<i>Professional, scientific and technical activities</i>
Activități de servicii administrative și activități de servicii suport	0,95	<i>Administrative and support service activities</i>
Administrație publică și apărare; asigurări sociale din sistemul public ¹⁾	4,72	<i>Public administration and defence; compulsory social security¹⁾</i>
Invățământ	0,78	<i>Education</i>
Sănătate și asistență socială	1,42	<i>Human health and social work activities</i>
Activități de spectacole, culturale și recreative	1,51	<i>Arts, entertainment and recreation</i>
Alte activități de servicii	0,18	<i>Other service activities</i>

¹⁾ Exclusiv forțele armate și personalul asimilat (Ministerul Apărării Naționale, Ministerul Afacerilor Interne, Serviciul Român de Informații etc.) / Excluding armed forces and similar staff (Ministry of National Defence, Ministry of Internal Affairs, Romanian Intelligence Service etc.).

Sursa: Cercetarea statistică asupra locurilor de muncă vacante.

Source: The job vacancy survey.

**3.9 RATA LOCURILOR DE MUNCĂ VACANTE,
PE ACTIVITĂȚI ALE ECONOMIEI NAȚIONALE - continuare**
VACANCY RATE, BY ACTIVITY OF THE NATIONAL ECONOMY - continued

- procente/ percentage -

Activitatea (secțiuni CAEN Rev.2)	Regiunea București - Ilfov <i>Bucharest – Ilfov Region</i>	Activity (CANE Rev. 2 sections)
2021		
Total	1,23	Total
Agricultură, silvicultură și pescuit	1,04	<i>Agriculture, forestry and fishing</i>
Industrie	0,85	<i>Industry</i>
- Industrie extractivă	0,88	<i>- Mining and quarrying</i>
- Industrie prelucrătoare	0,69	<i>- Manufacturing</i>
- Producția și furnizarea de energie electrică și termică, gaze, apă caldă și aer condiționat	0,14	<i>- Electricity, gas, steam and air conditioning supply</i>
- Distribuția apei, salubritate, gestionarea deșeurilor, activități de decontaminare	2,36	<i>- Water supply; sewerage, waste management and remediation activities</i>
Construcții	0,58	<i>Construction</i>
Comerț cu ridicata și cu amănuntul; repararea autovehiculelor și motocicletelor	0,72	<i>Wholesale and retail trade; repair of motor vehicles and motorcycles</i>
Transport și depozitare	2,18	<i>Transportation and storage</i>
Hoteluri și restaurante	0,51	<i>Hotels and restaurants</i>
Informații și comunicații	1,51	<i>Information and communication</i>
Intermedieri financiare și asigurări	0,61	<i>Financial intermediation and insurance</i>
Tranzacții imobiliare	0,37	<i>Real estate activities</i>
Activități profesionale, științifice și tehnice	0,66	<i>Professional, scientific and technical activities</i>
Activități de servicii administrative și activități de servicii suport	1,13	<i>Administrative and support service activities</i>
Administrație publică și apărare; asigurări sociale din sistemul public ¹⁾	4,55	<i>Public administration and defence; compulsory social security¹⁾</i>
Invățământ	0,81	<i>Education</i>
Sănătate și asistență socială	2,06	<i>Human health and social work activities</i>
Activități de spectacole, culturale și recreative	2,18	<i>Arts, entertainment and recreation</i>
Alte activități de servicii	0,56	<i>Other service activities</i>

¹⁾ Exclusiv forțele armate și personalul asimilat (Ministerul Apărării Naționale, Ministerul Afacerilor Interne, Serviciul Român de Informații etc.) / Excluding armed forces and similar staff (Ministry of National Defence, Ministry of Internal Affairs, Romanian Intelligence Service etc.).

Sursa: Cercetarea statistică asupra locurilor de muncă vacante.

Source: The job vacancy survey.

**3.10 RATA LOCURILOR DE MUNCĂ VACANTE,
PE GRUPE MAJORE DE OCUPAȚII¹⁾**
VACANCY RATE, BY MAJOR OCCUPATIONAL GROUPS¹⁾

- procente/ percentage -

	Regiunea București - Ilfov Bucharest – Ilfov Region	
2018		
Total	1,53	Total
Membri ai corpului legislativ ai executivului, înalți conducători ai administrației publice, conducători și funcționari superiori	0,89	<i>Managers</i>
Specialiști în diverse domenii de activitate	2,02	<i>Professionals</i>
Tehnicienii și alți specialiști din domeniul tehnic	1,22	<i>Technicians and associate professionals</i>
Funcționari administrativi	1,97	<i>Clerical support workers</i>
Lucrători în domeniul serviciilor	1,27	<i>Service and sales workers</i>
Lucrători calificați în agricultură, silvicultură și pescuit	1,69	<i>Skilled agricultural, forestry and fishery workers</i>
Muncitori calificați și asimilați	1,38	<i>Craft and related trades workers</i>
Operatori la instalații și mașini; asamblori de mașini și echipamente	1,25	<i>Plant and machine operators and assemblers</i>
Ocupații elementare	1,55	<i>Elementary occupations</i>
2019		
Total	1,43	Total
Membri ai corpului legislativ ai executivului, înalți conducători ai administrației publice, conducători și funcționari superiori	0,77	<i>Managers</i>
Specialiști în diverse domenii de activitate	1,70	<i>Professionals</i>
Tehnicienii și alți specialiști din domeniul tehnic	1,38	<i>Technicians and associate professionals</i>
Funcționari administrativi	1,79	<i>Clerical support workers</i>
Lucrători în domeniul serviciilor	1,51	<i>Service and sales workers</i>
Lucrători calificați în agricultură, silvicultură și pescuit	1,95	<i>Skilled agricultural, forestry and fishery workers</i>
Muncitori calificați și asimilați	1,21	<i>Craft and related trades workers</i>
Operatori la instalații și mașini; asamblori de mașini și echipamente	0,99	<i>Plant and machine operators and assemblers</i>
Ocupații elementare	1,42	<i>Elementary occupations</i>

¹⁾ Începând cu anul 2011, grupele majore de ocupații sunt conform Clasificării Ocupațiilor din România (COR - 2008), aprobată prin H.G. nr. 1352/2010. / Starting with 2011, the major occupational groups are in accordance with the Classification of Occupations in Romania (COR - 2008), approved by Government Decision No 1352/2010.

Notă: Exclusiv forțele armate și personalul asimilat (Ministerul Apărării Naționale, Ministerul Afacerilor Interne, Serviciul Român de Informații etc.)

Note: Excluding armed forces and similar staff (Ministry of National Defence, Ministry of Internal Affairs, Romanian Intelligence Service etc.).

Sursa: Cercetarea statistică asupra locurilor de muncă vacante.

Source: The job vacancy survey.

**3.10 RATA LOCURILOR DE MUNCĂ VACANTE,
PE GRUPE MAJORE DE OCUPAȚII¹⁾ - continuare**
VACANCY RATE, BY MAJOR OCCUPATIONAL GROUPS¹⁾ - continued

- procente / percentage -

	Regiunea București - Ilfov Bucharest – Ilfov Region	
2020		
Total	1,05	Total
Membri ai corpului legislativ ai executivului, înalți conducători ai administrației publice, conducători și funcționari superiori	0,63	<i>Managers</i>
Specialiști în diverse domenii de activitate	1,15	<i>Professionals</i>
Tehnicienii și alți specialiști din domeniul tehnic	0,90	<i>Technicians and associate professionals</i>
Funcționari administrativi	1,48	<i>Clerical support workers</i>
Lucrători în domeniul serviciilor	0,98	<i>Service and sales workers</i>
Lucrători calificați în agricultură, silvicultură și pescuit	1,96	<i>Skilled agricultural, forestry and fishery workers</i>
Muncitori calificați și asimilați	0,98	<i>Craft and related trades workers</i>
Operatori la instalații și mașini; asamblori de mașini și echipamente	0,94	<i>Plant and machine operators and assemblers</i>
Ocupații elementare	1,28	<i>Elementary occupations</i>
2021		
Total	1,23	Total
Membri ai corpului legislativ ai executivului, înalți conducători ai administrației publice, conducători și funcționari superiori	0,76	<i>Managers</i>
Specialiști în diverse domenii de activitate	1,62	<i>Professionals</i>
Tehnicienii și alți specialiști din domeniul tehnic	1,04	<i>Technicians and associate professionals</i>
Funcționari administrativi	1,81	<i>Clerical support workers</i>
Lucrători în domeniul serviciilor	0,90	<i>Service and sales workers</i>
Lucrători calificați în agricultură, silvicultură și pescuit	2,05	<i>Skilled agricultural, forestry and fishery workers</i>
Muncitori calificați și asimilați	1,09	<i>Craft and related trades workers</i>
Operatori la instalații și mașini; asamblori de mașini și echipamente	0,87	<i>Plant and machine operators and assemblers</i>
Ocupații elementare	1,20	<i>Elementary occupations</i>

¹⁾ Începând cu anul 2011, grupele majore de ocupații sunt conform Clasificării Ocupațiilor din România (COR - 2008), aprobată prin H.G. nr. 1352/2010. / Starting with 2011, the major occupational groups are in accordance with the Classification of Occupations in Romania (COR - 2008), approved by Government Decision No 1352/2010.

Notă: Exclusiv forțele armate și personalul asimilat (Ministerul Apărării Naționale, Ministerul Afacerilor Interne, Serviciul Român de Informații etc.)

Note: Excluding armed forces and similar staff (Ministry of National Defence, Ministry of Internal Affairs, Romanian Intelligence Service etc.).

Sursa: Cercetarea statistică asupra locurilor de muncă vacante.

Source: The job vacancy survey.

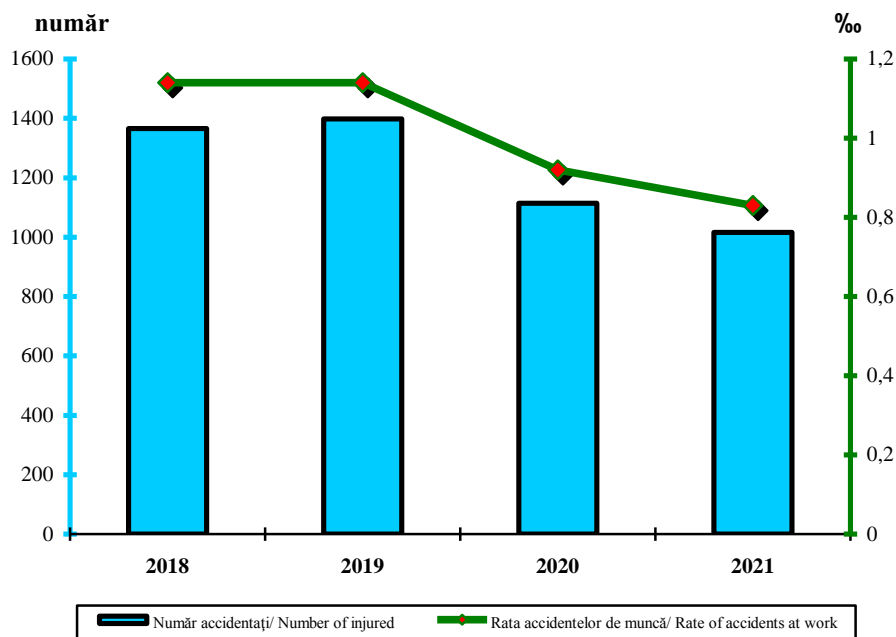
3.11 NUMĂRUL ACCIDENTAȚILOR ÎN MUNCĂ NUMBER OF INJURED AT WORK

	Regiunea București - Ilfov <i>Bucharest – Ilfov Region</i>	Municipiul București <i>Bucharest Municipality</i>	Județul Ilfov <i>Ilfov County</i>	
2018				
Număr accidentați				Number of injured
Total	1366	1224	142	Total
din care:				of which:
- mortal	21	16	5	- fatal
- incapacitate temporară de muncă	1345	1208	137	- temporary incapacity for work
Accidente colective				Collective accidents at work
Număr accidente în muncă	2	2	-	Number of accidents at work
Număr accidentați - total	6	6	-	Number of injured - total
din care: mortal	-	-	-	of which: fatal
Rata accidentelor de muncă - (‰)	1,14	1,18	0,90	Rate of accidents at work - (‰)
2019				
Număr accidentați				Number of injured
Total	1398	1253	145	Total
din care:				of which:
- mortal	19	17	2	- fatal
- incapacitate temporară de muncă	1379	1236	143	- temporary incapacity for work
Accidente colective				Collective accidents at work
Număr accidente în muncă	4	3	1	Number of accidents at work
Număr accidentați - total	17	12	5	Number of injured - total
din care: mortal	2	1	1	of which: fatal
Rata accidentelor de muncă - (‰)	1,14	1,18	0,88	Rate of accidents at work - (‰)
2020				
Număr accidentați				Number of injured
Total	1114	1016	98	Total
din care:				of which:
- mortal	17	15	2	- fatal
- incapacitate temporară de muncă	1097	1001	96	- temporary incapacity for work
Accidente colective				Collective accidents at work
Număr accidente în muncă	1	-	1	Number of accidents at work
Număr accidentați - total	3	-	3	Number of injured - total
din care: mortal	-	-	-	of which: fatal
Rata accidentelor de muncă - (‰)	0,92	0,97	0,59	Rate of accidents at work - (‰)
2021				
Număr accidentați				Number of injured
Total	1016	945	71	Total
din care:				of which:
- mortal	-	-	-	- fatal
- incapacitate temporară de muncă	1016	945	71	- temporary incapacity for work
Accidente colective				Collective accidents at work
Număr accidente în muncă	-	-	-	Number of accidents at work
Număr accidentați - total	-	-	-	Number of injured - total
din care: mortal	-	-	-	of which: fatal
Rata accidentelor de muncă - (‰)	0,83	0,90	0,40	Rate of accidents at work - (‰)

Sursa : Ministerul Muncii și Solidarității Sociale.

Source: The Ministry of Labour and Social Solidarity.

NUMĂRUL ACCIDENTAȚILOR ȘI RATA ACCIDENTELOR DE MUNCĂ
NUMBER OF INJURED AND RATE OF ACCIDENTS AT WORK



3.12 CONFLICTE DE INTERESE
CONFLICTS OF INTEREST

	Regiunea București - Ilfov Bucharest - Ilfov Region	Municipiul București Bucharest Municipality	Județul Ilfov Ilfov County	
2018				
Număr conflicte	8	8	-	<i>Number of conflicts</i>
Număr salariați				<i>Number of employees</i>
Total ¹⁾	14060	14060	-	<i>Total ¹⁾</i>
din care:				<i>of wich:</i>
participanți la conflicte	8616	8616	-	<i>involved in conflicts</i>
2019				
Număr conflicte	2	2	-	<i>Number of conflicts</i>
Număr salariați				<i>Number of employees</i>
Total ¹⁾	1014	1014	-	<i>Total ¹⁾</i>
din care:				<i>of wich:</i>
participanți la conflicte	613	613	-	<i>involved in conflicts</i>
2020				
Număr conflicte	2	2	-	<i>Number of conflicts</i>
Număr salariați				<i>Number of employees</i>
Total ¹⁾	1380	1380	-	<i>Total ¹⁾</i>
din care:				<i>of wich:</i>
participanți la conflicte	845	845	-	<i>involved in conflicts</i>
2021				
Număr conflicte	1	1	-	<i>Number of conflicts</i>
Număr salariați				<i>Number of employees</i>
Total ¹⁾	175	175	-	<i>Total ¹⁾</i>
din care:				<i>of wich:</i>
participanți la conflicte	95	95	-	<i>involved in conflicts</i>

¹⁾Aferent unităților în care au avut loc conflicte de interese. / For the units where conflicts of interest took place.

Sursa : Ministerul Muncii și Solidarității Sociale. Source: The Ministry of Labour and Social Solidarity.