

EDUCAȚIE

EDUCATION

Tabele:

Tables:

	Pagina	
	<i>Page</i>	
8.1	131	<i>School population by level of education</i>
8.2	132	<i>Early childhood and pre- primary education</i>
8.3	133	<i>Primary and lower secondary education</i>
8.4	134	<i>Upper secondary education</i>
8.5	135	<i>Vocational education</i>
8.6		<i>Post secondary non-tertiary and foremen's</i>
	136	<i>education</i>
8.7	137	<i>Foremen's education</i>
8.8	138	<i>Tertiary education</i>
8.9		<i>Number of students who passed the</i>
	139	<i>baccalaureate exam</i>
8.10	140	<i>Graduates by educational attainment</i>
8.11		<i>Drop-out rate for the pre-university levels</i>
	142	<i>of education</i>

Precizări metodologice:

În statisticile din domeniul educației formale, începând cu anul școlar/universitar **2013/2014** se utilizează noua Clasificare Internațională Standard a Educației ISCED - 2011, pentru organizarea programelor și calificărilor pe niveluri educaționale și domenii, în conformitate cu Regulamentul UE nr. 912/2013 privind producerea și dezvoltarea de statistici în domeniul educației și învățării continue.

În numărul unităților școlare, al populației școlare și al personalului didactic s-a inclus și **sectorul privat**. De asemenea, datele statistice cuprind și **învățământul superior din instituții private**.

Datele statistice privind numărul copiilor și elevilor înscriși, absolvenților și personalului didactic din învățământul preuniversitar (preșcolar, primar și gimnazial, liceal, profesional, postliceal) cuprind și pe cele din învățământul special. Conform noii clasificări ISCED-2011, începând cu anul școlar/universitar **2014/2015**, în populația școlară se include și numărul copiilor din învățământul antepreșcolar. În învățământul superior, pe lângă numărul studenților/absolvenților cu diplomă de licență, se include și numărul cursanților înscriși/absolvenților cu diplomă în învățământul de master, cel postuniversitar, de doctorat, precum și la programele postdoctorale de cercetare avansată.

Absolventul cu diplomă reprezintă studentul/cursantul care a promovat examenul de absolvire la finalizarea unui ciclu de învățământ și a obținut o diplomă (ex. diploma de bacalaureat, diploma de licență, diploma de master, teza de doctorat, diploma de absolvire etc.).

Methodological notes:

*According to Regulation (EU) No 912/2013 concerning the production and development of statistics on education and lifelong learning, as of the school/academic year **2013/2014**, the new International Standard Classification of Education (ISCED-2011) for the organisation of programmes and qualifications by level and field of education is used in the statistics on formal education.*

*The number of school units, school population and teaching staff also includes **private sector**. Likewise, statistical data also include **higher education from private institutions**.*

*The statistical data on the number of enrolled children and students, graduates and teaching staff of pre-primary, primary and lower secondary, upper secondary, vocational and post-secondary non-tertiary education also include special education. According to the new ISCED - 2011 classification, as of the school/academic year **2014/2015**, the school population also includes the number of children in early childhood education. Beside the number of students/graduates holding a bachelor's degree, the number of learners/graduates holding a degree attending master's, post-graduate and doctoral programmes as well as advanced research post-doctoral programmes is also included in tertiary education.*

Graduates holding a degree are the students/learners who successfully passed the graduation exam on the completion of an education cycle and were awarded a degree (e.g. the baccalaureate diploma, the bachelor's degree, the master's degree, the doctoral degree etc.).

Absolventul este elevul care a promovat ultimul an de studiu al unei școli, indiferent dacă a reușit sau nu la examenul de absolvire, examenul de certificare a calificării profesionale, bacalaureat.

Datele statistice privind numărul **unităților școlare** și personalul didactic aferent din învățământul preuniversitar (de masă și special) se referă la unitățile independente (**creșele, grădinițele, școlile primare și gimnaziale, unitățile de învățământ liceal, profesional, postliceal și/sau de maiștri**), care îndeplinesc următoarele condiții:

- au personalitate juridică;
- au înregistrat Codul Unic de Identificare/codul fiscal CUI;
- reprezintă tipul de unitate școlară cu cel mai mare număr de copii/elevi înscriși;
- au elevi înscriși la forma de învățământ „cu frecvență” - excepție creșe și grădinițe;
- dispun de personal didactic propriu - cu norma de bază în unitatea școlară;
- dispun de bază materială proprie.

Profilurile, calificările profesionale și specializările în care se pregătesc elevii sunt stabilite conform prevederilor legislației în vigoare, referitoare la organizarea și funcționarea învățământului în România și pe baza „Nomenclatorului profilurilor, calificărilor profesionale și specializărilor”, întocmit de Institutul Național de Statistică împreună cu Ministerul Educației și Cercetării.

În învățământul superior din anul **2014/2015** s-au colectat date pe **grupe de specializări ISCED-F 2013**, conform noii clasificări, Clasificarea Internațională Standard a Învățământului, pe grupe de specializări, clasificare adoptată în anul 2014, ca urmare a revizuirii nivelurilor de educație ISCED-2011.

Referitor la învățământul superior, începând cu anul universitar **2014/2015**, repartizarea studenților/cursanților din învățământul superior se realizează în funcție de grupele de specializări, conform Nomenclatorului privind domeniile de educație și instruire (ISCED-F 2013) adoptat de către Institutul de Statistică al UNESCO ca urmare a revizuirii nivelurilor de educație ISCED-F 2011.

Datele statistice privind numărul facultăților, studenții înscriși, absolvenții cu diplomă și personalul didactic, includ studenții străini care studiază în România; nu sunt incluși studenții români care studiază în alte țări. Conform noii metodologii europene privind mobilitatea în învățământul superior, începând cu anul universitar **2014/2015**, prin **student/cursant străin** se înțelege orice student/cursant care a obținut diploma de bacalaureat în altă țară decât România și care studiază pe teritoriul României.

Graduates are students who have completed the final year of an education level, regardless of whether they passed or not the graduation exam, the professional qualification examination, or the baccalaureate exam.

*The statistical data on the number of **school units** and related teaching staff from the levels of (usual and special) education that precede tertiary education refer to independent units (**crèches, kindergartens, primary and lower secondary schools, upper secondary, vocational, post-secondary non-tertiary and/or foremen's education units**) that meet the following conditions:*

- they have legal status;
- they have a Unique Identification Code/Fiscal Code;
- they are the school-unit type registering the highest number of enrolled children/students;
- they have students enrolled in “full-time” education - except for crèches and kindergartens;
- they have their own teaching staff - the base employment contract is with the school unit concerned;
- they have their own teaching facilities.

The tracks, vocational qualifications and specialisations for students are set up according to the provisions of the legislation in force relating to the organisation and functioning of education in Romania and based on the “Classification of tracks, vocational qualifications and specialisations”, drawn up by the National Institute of Statistics together with the Ministry of Education and Research.

*In tertiary education, in the year **2014/2015**, the data were collected by **ISCED-F 2013 fields of education** according to the new classification, the International Standard Classification of Education by fields of education, adopted in 2014, following the revision of the ISCED-2011 levels of education.*

*With regard to tertiary education, as of the academic year **2014/2015**, the distribution of students/learners by field of education is in accordance with the Classification of education and training fields (ISCED-F 2013) passed by the UNESCO Statistical Institute following the revision of the ISCED-2011 levels of education.*

*The statistical data on the number of faculties, enrolled students, graduates holding a degree and teaching staff also include the foreign students enrolled in Romania; the Romanian students studying in other countries are excluded. In accordance with the new European methodology on learning mobility in tertiary education, as of the academic year **2014/2015**, **foreign students/course attendees** shall mean all students/learners having obtained the baccalaureate diploma in a country other than Romania, and who are currently studying in Romania.*

Cadrele didactice sunt înregistrate o singură dată, la unitatea unde au norma de bază. În aceeași categorie sunt incluși și maiștrii instructori, care desfășoară activitate instructiv-educativă în sistemul de învățământ.

Rata abandonului școlar reprezintă raportul procentual al diferenței dintre populația școlară înregistrată la începutul anului școlar și a celei aflată în evidență la sfârșitul aceluiași an școlar, față de numărul elevilor înscriși la începutul anului școlar.

Gradul de cuprindere în învățământ a populației de vârstă școlară reprezintă raportul dintre numărul elevilor dintr-o anumită grupă de vârstă, indiferent de nivelul de educație și totalul populației cu aceeași grupă de vârstă.

Cadrele didactice sunt înregistrate o singură dată, la unitatea unde au norma de bază. În aceeași categorie sunt incluși și maiștrii instructori, care desfășoară activitate instructiv-educativă în sistemul de învățământ.

Rata abandonului școlar reprezintă raportul procentual al diferenței dintre populația școlară înregistrată la începutul anului școlar și a celei aflată în evidență la sfârșitul aceluiași an școlar, față de numărul elevilor înscriși la începutul anului școlar.

Gradul de cuprindere în învățământ a populației de vârstă școlară reprezintă raportul dintre numărul elevilor dintr-o anumită grupă de vârstă, indiferent de nivelul de educație și totalul populației cu aceeași grupă de vârstă.

*The members of the **teaching staff** are recorded once, at the unit where their base contract is. Foremen trainers carrying out training-educational activities within the educational system are also included in the same category.*

*The **abandon rate** represents the percentage ratio of the difference between the registered school population at the beginning of the school year and the one of the end of the same school year, reported at the enrolled children at the beginning of the school year.*

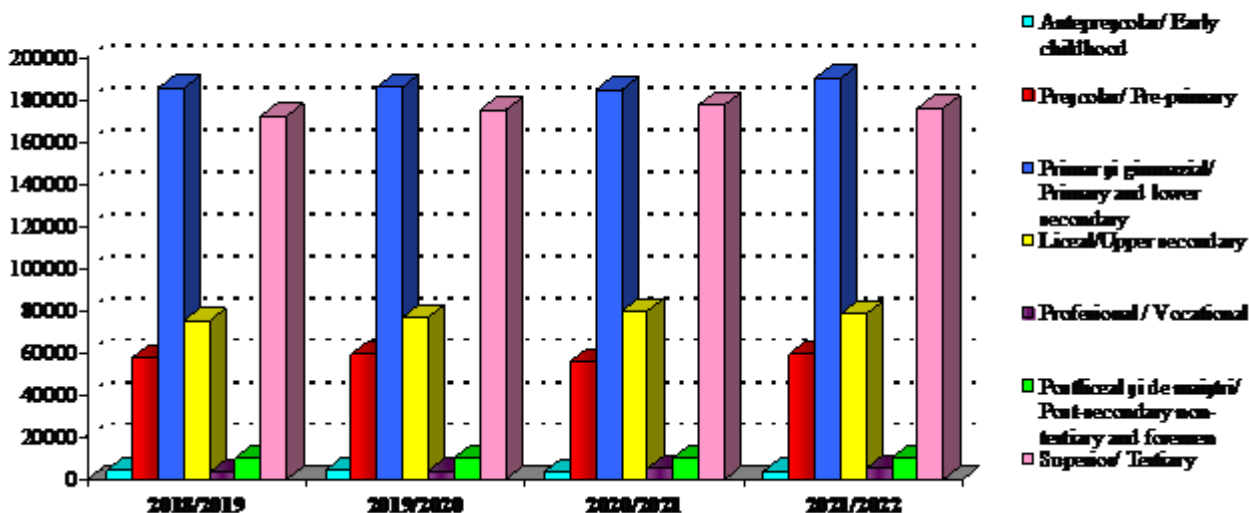
*The **enrolment rate of the school-age population** represents the ratio between the number of students in a certain age group, irrespective of the level of education, and the total resident population of the same age group.*

***Teaching staff** is registered only once at the unit where the work record/base contract is. Foremen trainers who carry out training-educational activity within the educational system are also included in the same category.*

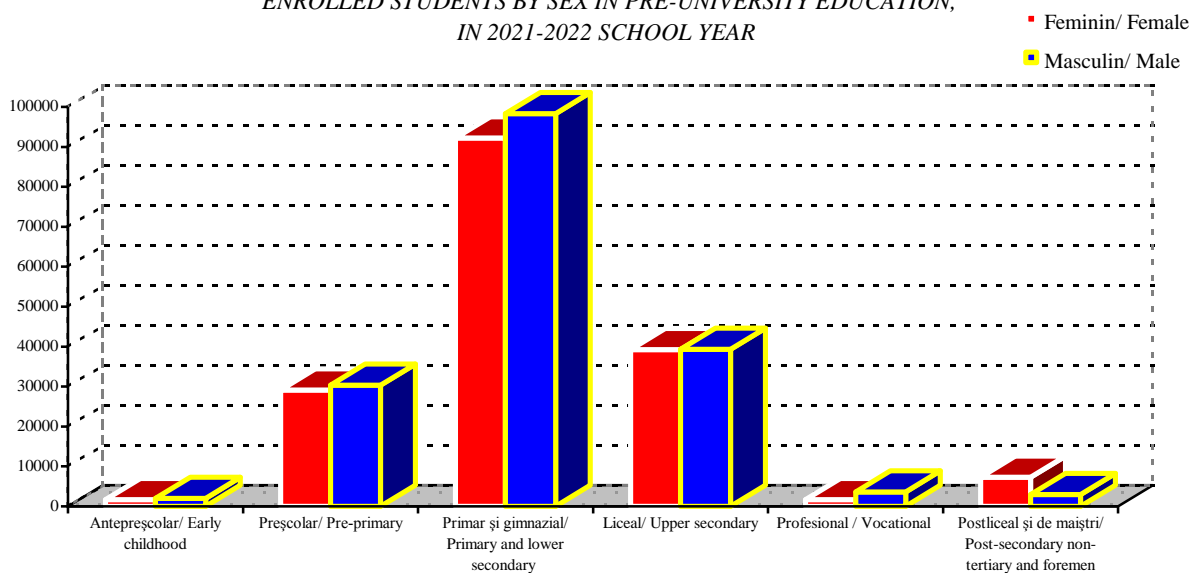
***Abandon rate** represents the percentage ratio of the difference between the registered school population at the beginning of the school year and the one of the end of the same school year, reported at the enrolled children at the beginning of the school year.*

*The **enrolment rate for school aged population** represents the ratio between number of students from a certain age group, no matter of education level and total population of the same age group.*

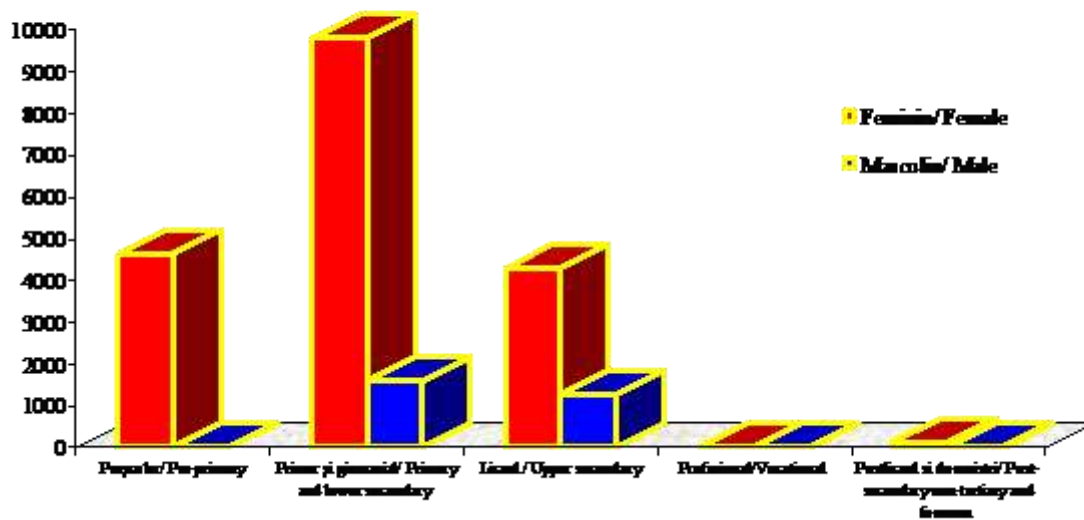
POPULAȚIA ȘCOLARĂ, PE NIVELURI DE EDUCAȚIE
SCHOOL POPULATION, BY LEVELS OF EDUCATION



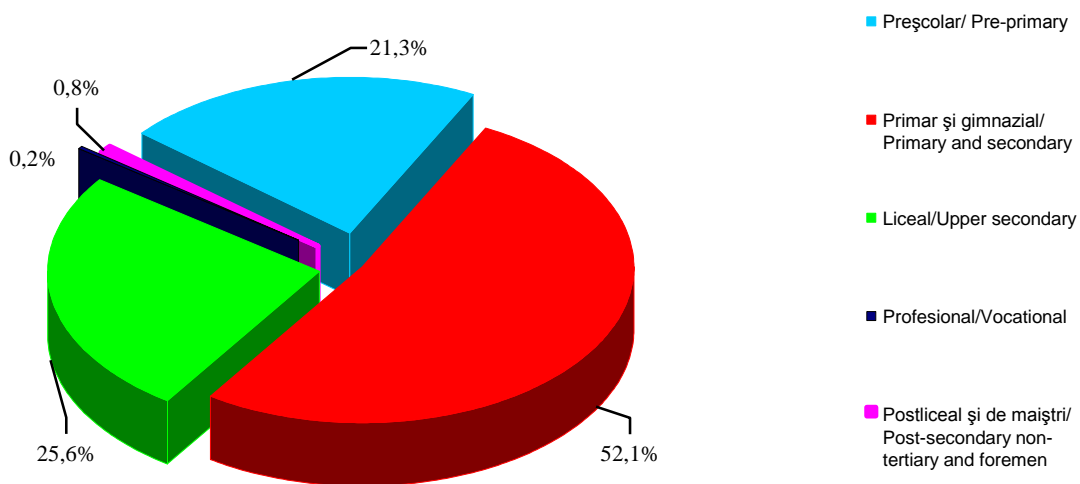
ELEVI ÎNSCRIȘI PE SEXE ÎN ÎNVĂȚĂMÂNTUL PREUNIVERSITAR,
ÎN ANUL ȘCOLAR 2021-2022
ENROLLED STUDENTS BY SEX IN PRE-UNIVERSITY EDUCATION,
IN 2021-2022 SCHOOL YEAR



**PERSONALUL DIDACTIC DIN ÎNVĂȚĂMÂNTUL PREUNIVERSITAR
PE SEXE, ÎN ANUL ȘCOLAR 2021-2022**
*TEACHING STAFF IN PRE-UNIVERSITY EDUCATION BY GENDER,
IN 2021-2022 SCHOOL YEAR*



**PERSONALUL DIDACTIC DIN ÎNVĂȚĂMÂNTUL PREUNIVERSITAR,
ÎN ANUL ȘCOLAR 2021-2022**
*TEACHING STAFF OF PRE-UNIVERSITY EDUCATION,
IN 2021-2022 SCHOOL YEAR*



8.1 POPULAȚIA ȘCOLARĂ PE NIVELURI DE EDUCAȚIE
SCHOOL POPULATION, BY LEVELS OF EDUCATION

- număr / number -

	Regiunea București - Ilfov <i>Bucharest - Ilfov Region</i>	Municipiul București <i>Bucharest Municipality</i>	Județul Ilfov <i>Ilfov County</i>	
2018 / 2019				
TOTAL	509182	457223	51959	TOTAL
Antepreșcolar	4256	4226	30	Early childhood
Preșcolar	57809	46732	11077	Pre-primary
Primar și gimnazial:	185725	152508	33217	Primary and lower secondary:
Primar ¹⁾	108564	88493	20071	Primary ¹⁾
Gimnazial ¹⁾	75050	62023	13027	Lower secondary ¹⁾
Învățământ special	2111	1992	119	Special education
Liceal	75336	68604	6732	Upper secondary
Profesional	3280	2824	456	Vocational
Postliceal și de maiștri	10067	9801	266	Post-secondary non-tertiary and foremen
Superior ²⁾	172709	172528	181	Tertiary ²⁾
2019 / 2020				
TOTAL	516806	463700	53106	TOTAL
Antepreșcolar	4388	4366	22	Early childhood
Preșcolar	59419	47618	11801	Pre-primary
Primar și gimnazial:	186324	152891	33433	Primary and lower secondary:
Primar ¹⁾	106696	86924	19772	Primary ¹⁾
Gimnazial ¹⁾	77579	64035	13544	Lower secondary ¹⁾
Învățământ special	2049	1932	117	Special education
Liceal	76997	70116	6881	Upper secondary
Profesional	4040	3540	500	Vocational
Postliceal și de maiștri	10231	9938	293	Post-secondary non-tertiary and foremen
Superior ²⁾	175407	175231	176	Tertiary ²⁾
2020 / 2021				
TOTAL	517598	463543	54055	TOTAL
Antepreșcolar	3485	3485	-	Early childhood
Preșcolar	56007	44103	11904	Pre-primary
Primar și gimnazial:	185076	151097	33979	Primary and lower secondary:
Primar ¹⁾	103973	84310	19663	Primary ¹⁾
Gimnazial ¹⁾	79091	64910	14181	Lower secondary ¹⁾
Învățământ special	2012	1877	135	Special education
Liceal	79916	72820	7096	Upper secondary
Profesional	5071	4434	637	Vocational
Postliceal și de maiștri	10159	9886	273	Post-secondary non-tertiary and foremen
Superior ²⁾	177884	177718	166	Tertiary ²⁾
2021 / 2022				
TOTAL	524232	467130	57102	TOTAL
Antepreșcolar	3761	3761	-	Early childhood
Preșcolar	59469	46268	13201	Pre-primary
Primar și gimnazial:	190479	154706	35773	Primary and lower secondary:
Primar ¹⁾	102721	82391	20330	Primary ¹⁾
Gimnazial ¹⁾	85732	70404	15328	Lower secondary ¹⁾
Învățământ special	2026	1911	115	Special education
Liceal	78573	71580	6993	Upper secondary
Profesional	5266	4548	718	Vocational
Postliceal și de maiștri	10276	10018	258	Post-secondary non-tertiary and foremen
Superior ²⁾	176408	176249	159	Tertiary ²⁾

¹⁾ Se exclude învățământul special. / *Special education excluded.*

²⁾ Învățământul superior cuprinde pe lângă studenții de licență înscriși și cursanții înscriși la master, cursuri postuniversitare, programe doctorale și postdoctorale. / *Tertiary education include both Bachelor and Master's students, postgraduates students, as well as doctoral and postdoctoral student.*

8.2 ÎNVĂȚĂMÂNTUL ANTEPREȘCOLAR ȘI PREȘCOLAR
EARLY CHILDHOOD AND PRE-PRIMARY EDUCATION

- număr / number -

	Regiunea București - Ilfov Bucharest - Ilfov Region	Municipiul București Bucharest Municipality	Județul Ilfov Ilfov County	
2018 / 2019				
Creșe¹⁾	10	8	2	Creches¹⁾
- Copii înscriși:				- Enrolled children:
Total	4256	4226	30	Total
din care: feminin	2035	2024	11	of which: female
Grădinițe de copii	296	245	51	Kindergartens
- Copii înscriși:				- Enrolled children:
Total	57809	46732	11077	Total
din care: feminin	28105	22608	5497	of which: female
- Personal didactic				- Teaching staff
Total	4156	3457	699	Total
din care: feminin	4136	3439	697	of which: female
2019 / 2020				
Creșe¹⁾	9	8	1	Creches¹⁾
- Copii înscriși:				- Enrolled children:
Total	4388	4366	22	Total
din care: feminin	2061	2053	8	of which: female
Grădinițe de copii	297	245	52	Kindergartens
- Copii înscriși:				- Enrolled children:
Total	59419	47618	11801	Total
din care: feminin	28746	22968	5778	of which: female
- Personal didactic				- Teaching staff
Total	4251	3517	734	Total
din care: feminin	4236	3504	732	of which: female
2020 / 2021				
Creșe¹⁾	6	6	-	Creches¹⁾
- Copii înscriși:				- Enrolled children:
Total	3485	3485	-	Total
din care: feminin	1627	1627	-	of which: female
Grădinițe de copii	282	230	52	Kindergartens
- Copii înscriși:				- Enrolled children:
Total	56007	44103	11904	Total
din care: feminin	27250	21458	5792	of which: female
- Personal didactic				- Teaching staff
Total	4307	3537	770	Total
din care: feminin	4294	3527	767	of which: female
2021 / 2022				
Creșe¹⁾	3	3	-	Creches¹⁾
- Copii înscriși:				- Enrolled children:
Total	3761	3761	-	Total
din care: feminin	1725	1725	-	of which: female
Grădinițe de copii	314	257	57	Kindergartens
- Copii înscriși:				- Enrolled children:
Total	59469	46268	13201	Total
din care: feminin	29114	22603	6511	of which: female
- Personal didactic				- Teaching staff
Total	4668	3795	873	Total
din care: feminin	4651	3781	870	of which: female

¹⁾ Nu sunt incluse unitățile de stat, deoarece nu sunt unități independente. / Public units are not included, because they are not independent units.

8.3 ÎNVĂȚĂMÂNTUL PRIMAR ȘI GIMNAZIAL¹⁾
(învățământ cu frecvență și cu frecvență redusă)
PRIMARY AND LOWER SECONDARY EDUCATION¹⁾
(full-time education and part-time attendance education)

- număr / number -

	Regiunea București - Ilfov Bucharest - Ilfov Region	Municipiul București Bucharest Municipality	Județul Ilfov Ilfov County	
2018 / 2019				
Școli	263	203	60	Schools
din care: învățământul gimnazial	240	187	53	<i>of which: lower secondary education</i>
Elevi înscriși	185725	152508	33217	Enrolled students
din care: feminin	89621	73598	16023	<i>of which: female</i>
din care: învățământul gimnazial	76264	63155	13109	<i>of which: lower secondary education</i>
din care: feminin	36649	30427	6222	<i>of which: female</i>
Personal didactic	10551	8754	1797	Teaching staff
din care: feminin	9176	7640	1536	<i>of which: female</i>
din care: învățământul gimnazial	5768	4771	997	<i>of which: lower secondary education</i>
din care: feminin	4645	3873	772	<i>of which: female</i>
2019 / 2020				
Școli	260	201	59	Schools
din care: învățământul gimnazial	240	187	53	<i>of which: lower secondary education</i>
Elevi înscriși	186324	152891	33433	Enrolled students
din care: feminin	90397	74245	16152	<i>of which: female</i>
din care: învățământul gimnazial	78779	65151	13628	<i>of which: lower secondary education</i>
din care: feminin	38001	31472	6529	<i>of which: female</i>
Personal didactic	10759	8850	1909	Teaching staff
din care: feminin	9303	7693	1610	<i>of which: female</i>
din care: învățământul gimnazial	5952	4849	1103	<i>of which: lower secondary education</i>
din care: feminin	4744	3896	848	<i>of which: female</i>
2020 / 2021				
Școli	257	197	60	Schools
Elevi înscriși	185076	151097	33979	Enrolled students
din care: feminin	89478	73096	16382	<i>of which: female</i>
din care: învățământul gimnazial	80281	66009	14272	<i>of which: lower secondary education</i>
din care: feminin	38697	31824	6873	<i>of which: female</i>
Personal didactic	11053	9052	2001	Teaching staff
din care: feminin	9534	7867	1667	<i>of which: female</i>
din care: învățământul gimnazial	6215	5036	1179	<i>of which: lower secondary education</i>
din care: feminin	4957	4072	885	<i>of which: female</i>
2021 / 2022				
Școli	260	201	59	Schools
Elevi înscriși	190479	154706	35773	Enrolled students
din care: feminin	92192	74998	17194	<i>of which: female</i>
din care: învățământul gimnazial	87004	71592	15412	<i>of which: lower secondary education</i>
din care: feminin	42174	34785	7389	<i>of which: female</i>
Personal didactic	11413	9369	2044	Teaching staff
din care: feminin	9813	8091	1722	<i>of which: female</i>
din care: învățământul gimnazial	6525	5327	1198	<i>of which: lower secondary education</i>
din care: feminin	5172	4258	914	<i>of which: female</i>

¹⁾ Inclusiv învățământul special. / *Special education included.*

8.4 ÎNVĂȚĂMÂNTUL LICEAL¹⁾ (învățământ cu frecvență, seral și cu frecvență redusă)
UPPER SECONDARY EDUCATION¹⁾ (full-time education, evening classes
and part-time attendance education)

-număr / number-

	Regiunea București - Ilfov Bucharest - Ilfov Region	Municipiul București Bucharest Municipality	Județul Ilfov Ilfov County	
2018 / 2019				
Licee	138	120	18	High-schools
Elevi înscriși:				Enrolled students
Total	75336	68604	6732	Total
din care: feminin	37527	34468	3059	of which: female
Personal didactic:				Teaching staff:
Total	5594	5170	424	Total
din care: feminin	4270	3946	324	of which: female
2019 / 2020				
Licee	138	119	19	High-schools
Elevi înscriși:				Enrolled students
Total	76997	70116	6881	Total
din care: feminin	38611	35424	3187	of which: female
Personal didactic:				Teaching staff:
Total	5636	5185	451	Total
din care: feminin	4344	3994	350	of which: female
2020 / 2021				
Licee	141	122	19	High-schools
Elevi înscriși:				Enrolled students
Total	79916	72820	7096	Total
din care: feminin	39913	36595	3318	of which: female
Personal didactic:				Teaching staff:
Total	5753	5296	457	Total
din care: feminin	4393	4038	355	of which: female
2021 / 2022				
Licee	141	122	19	High-schools
Elevi înscriși:				Enrolled students
Total	78573	71580	6993	Total
din care: feminin	39261	35980	3281	of which: female
Personal didactic:				Teaching staff:
Total	5595	5144	451	Total
din care: feminin	4309	3957	352	of which: female

¹⁾ Inclusiv învățământul special. / Including special education.

8.5 ÎNVĂȚĂMÂNTUL PROFESIONAL¹⁾ (învățământ cu frecvență, seral și cu frecvență redusă)
VOCATIONAL EDUCATION¹⁾ (full-time education, evening classes and part-time attendance education)

- număr / number -

	Regiunea București - Ilfov Bucharest - Ilofov Region	Municipiul București Bucharest Municipality	Județul Ilfov Ilfov County	
2018 / 2019				
Școli	2	2	-	Schools
Elevi înscriși:				Enrolled students
Total	3280	2824	456	<i>Total</i>
din care: feminin	920	771	149	<i>of which: female</i>
Personal didactic:				Teaching staff;
Total	135	135	-	<i>Total</i>
din care: feminin	106	106	-	<i>of which: female</i>
2019 / 2020				
Școli	1	1	-	Schools
Elevi înscriși:				Enrolled students
Total	4040	3540	500	<i>Total</i>
din care: feminin	1180	1029	151	<i>of which: female</i>
Personal didactic:				Teaching staff;
Total	38	38	-	<i>Total</i>
din care: feminin	27	27	-	<i>of which: female</i>
2020 / 2021				
Școli	2	2	-	Schools
Elevi înscriși:				Enrolled students
Total	5071	4434	637	<i>Total</i>
din care: feminin	1611	1418	193	<i>of which: female</i>
Personal didactic:				Teaching staff;
Total	92	92	-	<i>Total</i>
din care: feminin	62	62	-	<i>of which: female</i>
2021 / 2022				
Școli	1	1	-	Schools
Elevi înscriși:				Enrolled students
Total	5266	4548	718	<i>Total</i>
din care: feminin	1683	1463	220	<i>of which: female</i>
Personal didactic:				Teaching staff;
Total	43	43	-	<i>Total</i>
din care: feminin	27	27	-	<i>of which: female</i>

¹⁾ Inclusiv învățământul special. / *Special education included.*

8.6 ÎNVĂȚĂMÂNTUL POSTLICEAL¹⁾ ȘI DE MAIȘTRI
(învățământ cu frecvență, seral și cu frecvență redusă)
POST-SECONDARY NON-TERTIARY AND FOREMEN'S EDUCATION¹⁾
(full-time education, evening classes, and part-time attendance education)

- număr / number -

	Regiunea București - Ilfov Bucharest - Ilfov Region	Municipiul București Bucharest Municipality	Județul Ilfov Ilfov County	
2018 / 2019				
Unități	11	11	-	Units
Elevi înscriși:				Enrolled students
Total	10067	9801	266	Total
din care: feminin	7023	6911	112	<i>of which: female</i>
Personal didactic:				Teaching staff:
Total	204	204	-	Total
din care: feminin	173	173	-	<i>of which: female</i>
2019 / 2020				
Unități	11	11	-	Units
Elevi înscriși:				Enrolled students
Total	10231	9938	293	Total
din care: feminin	7215	7083	132	<i>of which: female</i>
Personal didactic:				Teaching staff:
Total	155	155	-	Total
din care: feminin	130	130	-	<i>of which: female</i>
2020 / 2021				
Unități	9	9	-	Units
Elevi înscriși:				Enrolled students
Total	10159	9886	273	Total
din care: feminin	7188	7059	129	<i>of which: female</i>
Personal didactic:				Teaching staff:
Total	176	176	-	Total
din care: feminin	142	142	-	<i>of which: female</i>
2021 / 2022				
Unități	9	9	-	Units
Elevi înscriși:				Enrolled students
Total	10276	10018	258	Total
din care: feminin	7336	7218	118	<i>of which: female</i>
Personal didactic:				Teaching staff:
Total	174	174	-	Total
din care: feminin	142	142	-	<i>of which: female</i>

¹⁾ Inclusiv învățământul special. / *Special education included.*

8.7 ÎNVĂȚĂMÂNTUL DE MAIȘTRI
(învățământ cu frecvență, seral și cu frecvență redusă)
FOREMEN'S EDUCATION
(full-time education, evening classes, and part-time attendance education)

- număr / number -

	Regiunea București - Ilfov <i>Bucharest - Ilfov Region</i>	Municipiul București <i>Bucharest Municipality</i>	Județul Ilfov <i>Ilfov County</i>	
2018 / 2019				
Școli	-	-	-	Schools
Elevi înscriși:				Enrolled students
Total	294	229	65	<i>Total</i>
din care: feminin	13	9	4	<i>of which: female</i>
Personal didactic:				Teaching staff:
Total	-	-	-	Total
din care: feminin	-	-	-	<i>of which: female</i>
2019 / 2020				
Școli	-	-	-	Schools
Elevi înscriși:				Enrolled students
Total	344	272	72	<i>Total</i>
din care: feminin	14	12	2	<i>of which: female</i>
Personal didactic:				Teaching staff:
Total	-	-	-	Total
din care: feminin	-	-	-	<i>of which: female</i>
2020 / 2021				
Școli	-	-	-	Schools
Elevi înscriși:				Enrolled students
Total	341	276	65	<i>Total</i>
din care: feminin	9	8	1	<i>of which: female</i>
Personal didactic:				Teaching staff:
Total	-	-	-	Total
din care: feminin	-	-	-	<i>of which: female</i>
2021 / 2022				
Școli	-	-	-	Schools
Elevi înscriși:				Enrolled students
Total	351	289	62	<i>Total</i>
din care: feminin	6	5	1	<i>of which: female</i>
Personal didactic:				Teaching staff:
Total	-	-	-	Total
din care: feminin	-	-	-	<i>of which: female</i>

8.8 ÎNVĂȚĂMÂNTUL SUPERIOR¹⁾
(învățământ cu frecvență, cu frecvență redusă și la distanță)
TERTIARY EDUCATION¹⁾

(full-time education, part-time attendance education, and distance learning education)

- număr / number -

	Regiunea București - Ilfov Bucharest - Ilfov Region	Municipiul București Bucharest Municipality	Județul Ilfov Ilfov County	
2018 / 2019				
Instituții de învățământ superior	33	32	1	Tertiary education institutions
Facultăți	159	158	1	Faculties
Studenti/cursanți¹⁾ înscriși:				Enrolled undergraduate and post-graduate students/learners¹⁾
Total	172709	172528	181	Total
din care: feminin	94454	94355	99	<i>of which: female</i>
Personal didactic				Teaching staff
Total	8502	8487	15	Total
din care: feminin	4233	4224	9	<i>of which: female</i>
2019 / 2020				
Instituții de învățământ superior	32	31	1	Tertiary education institutions
Facultăți	157	156	1	Faculties
Studenti/cursanți¹⁾ înscriși:				Enrolled undergraduate and post-graduate students/learners¹⁾
Total	175407	175231	176	Total
din care: feminin	95592	95491	101	<i>of which: female</i>
Personal didactic				Teaching staff
Total	8575	8560	15	Total
din care: feminin	4380	4371	9	<i>of which: female</i>
2020 / 2021				
Instituții de învățământ superior	32	31	1	Tertiary education institutions
Facultăți	155	154	1	Faculties
Studenti/cursanți¹⁾ înscriși:				Enrolled undergraduate and post-graduate students/learners¹⁾
Total	177884	177718	166	Total
din care: feminin	97939	97830	109	<i>of which: female</i>
Personal didactic				Teaching staff
Total	8248	8233	15	Total
din care: feminin	4327	4318	9	<i>of which: female</i>
2021 / 2022				
Instituții de învățământ superior	31	30	1	Tertiary education institutions
Facultăți	150	149	1	Faculties
Studenti/cursanți¹⁾ înscriși:				Enrolled undergraduate and post-graduate students/learners¹⁾
Total	176408	176249	159	Total
din care: feminin	97829	97724	105	<i>of which: female</i>
Personal didactic				Teaching staff
Total	8477	8460	17	Total
din care: feminin	4458	4448	10	<i>of which: female</i>

¹⁾ Învățământul superior cuprinde pe lângă studenții de licență înscriși și cursanții înscriși la master, cursuri postuniversitare, programe doctorale și postdoctorale. / Tertiary education include both Bachelor and Master's students, postgraduates students, as well as doctoral and postdoctoral students.

8.9 NUMĂRUL ELEVILOR CARE AU PROMOVAT EXAMENUL DE BACALAUREAT
(învățământ cu frecvență, seral și cu frecvență redusă)
NUMBER OF STUDENTS WHO PASSED THE BACCALAUREATE EXAM
(full-time education, evening classes and part-time attendance education)

- număr / number-

	Regiunea București – Ilfov Bucharest – Ilfov Region	Municipiul București Bucharest Municipality	Județul Ilfov Ilfov County	
2017 / 2018				
Elevi care au promovat examenul de bacalaureat				<i>Students who passed the baccalaureate exam</i>
Total	11539	11115	424	<i>Total</i>
din care: feminin	6242	5997	245	<i>of which: female</i>
2018 / 2019				
Elevi care au promovat examenul de bacalaureat				<i>Students who passed the baccalaureate exam</i>
Total	12038	11524	514	<i>Total</i>
din care: feminin	6417	6159	258	<i>of which: female</i>
2019 / 2020				
Elevi care au promovat examenul de bacalaureat				<i>Students who passed the baccalaureate exam</i>
Total	13226	12630	596	<i>Total</i>
din care: feminin	7065	6754	311	<i>of which: female</i>
2020 / 2021				
Elevi care au promovat examenul de bacalaureat				<i>Students who passed the baccalaureate exam</i>
Total	12505	11958	547	<i>Total</i>
din care: feminin	6671	6383	288	<i>of which: female</i>

8.10 ABSOLVENȚI PE NIVELURI DE EDUCAȚIE
(învățământ cu frecvență, seral, cu frecvență redusă și la distanță)
GRADUATES BY EDUCATIONAL ATTAINMENT

(full-time education, evening classes, part-time attendance education and distance learning education)

- număr / number -

	Regiunea București - Ilfov Bucharest - Ilfov Region	Municipiul București Bucharest Municipality	Județul Ilfov Ilfov County	
2017 / 2018				
Invățământ gimnazial¹⁾				Lower secondary education¹⁾
Total	16482	13711	2771	Total
din care: feminin	8106	6800	1306	of which: female
Invățământ liceal				Upper secondary education
Total	16687	15252	1435	Total
din care: feminin	8503	7824	679	of which: female
Invățământ profesional				Vocational education
Total	690	610	80	Total
din care: feminin	172	163	9	of which: female
Invățământ postliceal și de maiștri				Post-secondary non-tertiary and foremen's education
Total	3435	3335	100	Total
din care: feminin	2241	2194	47	of which: female
- învățământ de maiștri				- foremen's education
Total	175	149	26	Total
din care: feminin	6	6	-	of which: female
Invățământ superior²⁾				Tertiary education²⁾
Total	42921	42882	39	Total
din care: feminin	24721	24694	27	of which: female
2018 / 2019				
Invățământ gimnazial¹⁾				Lower secondary education¹⁾
Total	18082	15131	2951	Total
din care: feminin	8725	7278	1447	of which: female
Invățământ liceal				Upper secondary education
Total	17147	15719	1428	Total
din care: feminin	8627	7973	654	of which: female
Invățământ profesional				Vocational education
Total	811	694	117	Total
din care: feminin	216	185	31	of which: female
Invățământ postliceal și de maiștri				Post-secondary non-tertiary and foremen's education
Total	3037	2933	104	Total
din care: feminin	1977	1945	32	of which: female
- învățământ de maiștri				- foremen's education
Total	137	109	28	Total
din care: feminin	5	3	2	of which: female
Invățământ superior²⁾				Tertiary education²⁾
Total	41872	41827	45	Total
din care: feminin	24719	24690	29	of which: female

¹⁾ Inclusiv învățământul special. / *Special education included.*

²⁾ Învățământul superior cuprinde absolvenții cu diplomă de licență, absolvenții cu diplomă de master, absolvenții de cursuri postuniversitare, de programe doctorale și postdoctorale. / *Tertiary education includes Bachelor studies degree graduates, Master's degree graduates, postgraduate studies degree graduates, as well as doctoral and postdoctoral degree graduates.*

8.10 ABSOLVENȚI PE NIVELURI DE EDUCAȚIE
(învățământ cu frecvență, seral, cu frecvență redusă și la distanță) - continuare
GRADUATES BY EDUCATIONAL ATTAINMENT
(full-time education, evening classes, part-time attendance education
and distance learning education) - continued

	Regiunea București - Ilfov Bucharest - Ilfov Region	Municipiul București Bucharest Municipality	Județul Ilfov Ilfov County	
2019 / 2020				
Invățământ gimnazial¹⁾				Lower secondary education¹⁾
Total	19741	16557	3184	Total
din care: feminin	9598	8075	1523	of which: female
Invățământ liceal				Upper secondary education
Total	17756	16259	1497	Total
din care: feminin	8992	8289	703	of which: female
Invățământ profesional				Vocational education
Total	793	689	104	Total
din care: feminin	201	169	32	of which: female
Invățământ postliceal și de maștri				Post-secondary non-tertiary and foremen's education
Total	3342	3202	140	Total
din care: feminin	2301	2232	69	of which: female
- învățământ de maștri				- foremen's education
Total	136	106	30	Total
din care: feminin	7	5	2	of which: female
Invățământ superior²⁾				Tertiary education²⁾
Total	43358	43315	43	Total
din care: feminin	25144	25120	24	of which: female
2020 / 2021				
Invățământ gimnazial¹⁾				Lower secondary education¹⁾
Total	15276	12616	2660	Total
din care: feminin	7393	6160	1233	of which: female
Invățământ liceal				Upper secondary education
Total	17441	16001	1440	Total
din care: feminin	8805	8134	671	of which: female
Invățământ profesional				Vocational education
Total	921	791	130	Total
din care: feminin	236	201	35	of which: female
Invățământ postliceal și de maștri				Post-secondary non-tertiary and foremen's education
Total	3541	3407	134	Total
din care: feminin	2405	2346	59	of which: female
- învățământ de maștri				- foremen's education
Total	183	153	30	Total
din care: feminin	6	6	-	of which: female
Invățământ superior²⁾				Tertiary education²⁾
Total	44721	44675	46	Total
din care: feminin	26337	26304	33	of which: female

¹⁾ Inclusiv învățământul special. / Special education included.

²⁾ Învățământul superior cuprinde absolvenții cu diplomă de licență, absolvenții cu diplomă de master, absolvenții de cursuri postuniversitare, de programe doctorale și postdoctorale. / Tertiary education includes Bachelor studies degree graduates, Master's degree graduates, postgraduate studies degree graduates, as well as doctoral and postdoctoral degree graduates.

8.11 RATA ABANDONULUI ÎN ÎNVĂȚĂMÂNTUL PREUNIVERSITAR
DROP-OUT RATE FOR THE PRE-UNIVERSITY LEVELS OF EDUCATION

- procente / percentage -

	Regiunea București - Ilfov Bucharest – Ilfov Region	Municipiul București Bucharest Municipality	Județul Ilfov Ilfov County	
2017 / 2018				
Învățământ primar și gimnazial ¹⁾ :				<i>Primary and lower secondary education¹⁾:</i>
Total	1,2	1,0	2,0	<i>Total</i>
Primar	1,0	0,9	1,8	<i>Primary</i>
Gimnazial	1,3	1,1	2,4	<i>Lower secondary</i>
Învățământ liceal și profesional	2,0	1,9	2,8	<i>Upper secondary and vocational education</i>
Învățământ postliceal și de maiștri	7,5	7,4	10,9	<i>Post-secondary non-tertiary and foremen's education</i>
2018 / 2019				
Învățământ primar și gimnazial ¹⁾ :				<i>Primary and lower secondary education¹⁾:</i>
Total	1,2	1,1	1,6	<i>Total</i>
Primar	1,2	1,1	1,3	<i>Primary</i>
Gimnazial	1,2	1,0	2,0	<i>Lower secondary</i>
Învățământ liceal și profesional	1,7	1,6	3,0	<i>Upper secondary and vocational education</i>
Învățământ postliceal și de maiștri	7,2	7,2	4,5	<i>Post-secondary non-tertiary and foremen's education</i>
2019 / 2020				
Învățământ primar și gimnazial ¹⁾ :				<i>Primary and lower secondary education¹⁾:</i>
Total	0,9	0,9	0,8	<i>Total</i>
Primar	1,0	1,0	1,0	<i>Primary</i>
Gimnazial	0,7	0,7	0,5	<i>Lower secondary</i>
Învățământ liceal și profesional	1,3	1,2	2,5	<i>Upper secondary and vocational education</i>
Învățământ postliceal și de maiștri	5,0	5,1	1,4	<i>Post-secondary non-tertiary and foremen's education</i>
2020 / 2021				
Învățământ primar și gimnazial ¹⁾ :				<i>Primary and lower secondary education¹⁾:</i>
Total	0,9	0,9	0,7	<i>Total</i>
Primar	1,1	1,2	0,7	<i>Primary</i>
Gimnazial	0,5	0,5	0,6	<i>Lower secondary</i>
Învățământ liceal și profesional	1,2	1,2	1,8	<i>Upper secondary and vocational education</i>
Învățământ postliceal și de maiștri	4,1	4,2	0,7	<i>Post-secondary non-tertiary and foremen's education</i>

¹⁾ Exclusiv învățământul special. / *Special education excluded.*