

ACTIVITATEA ÎNTREPRINDERII**ENTERPRISE ACTIVITY****Tabele:****Tables:**

	Pagina <i>Page</i>
13.1 Unitățile locale active din industrie, construcții, comerț și alte servicii, pe activități ale economiei naționale și pe clase de mărime.....	197
13.2 Cifra de afaceri a unităților locale active din industrie, construcții, comerț și alte servicii pe activități ale economiei naționale și pe clase de mărime	201
13.3 Investiții brute și nete ale unităților locale active din industrie, construcții, comerț și alte servicii pe activități ale economiei naționale și pe clase de mărime.....	205
13.4 Personalul unităților locale active din industrie, construcții, comerț și alte servicii pe activități ale economiei naționale și pe clase de mărime.....	213

Precizări metodologice**Methodological notes**

Operator economic reprezintă organizația ce poate fi o persoană fizică/juridică creată pentru a desfășura activități definite în baza Legii nr. 15/1990, a Legii nr. 31/1990 cu modificările ulterioare și a Ordonanței de Urgență a Guvernului nr. 44/2008.

Operator social reprezintă organizația cu personalitate juridică, creată pentru a desfășura o activitate dedicată interesului social.

Unitate legală reprezintă orice operator economic sau social care dispune de un patrimoniu propriu, poate să încheie în nume propriu contracte cu terți și să-și apere interesele în justiție - are personalitate juridică. Unitățile legale sunt fie persoane fizice autorizate, întreprinderi individuale, întreprinderi familiale (în calitatea lor de întreprinzători), fie persoane juridice.

Întreprinderea¹⁾ este o grupare de unități legale care se constituie ca o entitate organizațională de producție de bunuri, servicii comerciale sau servicii de interes social, ce beneficiază de o autonomie de decizie, mai ales pentru asigurarea resurselor sale curente.

O întreprindere exercită una sau mai multe activități, în unul sau mai multe locuri (sedii - unități locale ale întreprinderii). În mod convențional sunt asimilate întreprinderilor persoanele fizice autorizate, întreprinderile individuale și întreprinderile familiale care desfășoară activități economice pe bază de liberă inițiativă potrivit legii, instituțiile publice și organizațiile neguvernamentale.

Unitatea locală¹⁾ este o întreprindere sau o parte a acesteia (atelier, fabrică, depozit, birou, mină sau

An economic operator is an organisation, which can be a natural or legal person, created to perform activities defined according to Law No 15/1990, Law No 31/1990, as subsequently amended, and Government Emergency Ordinance No 44/2008.

A social operator is an organisation with legal personality, created in order to carry out an activity devoted to social interest.

A legal unit is any economic or social operator having his/her/its own assets, who/which can conclude contracts with third parties in his/her/its own name and defend his/her/its interests in court - he/she/it has legal personality. Legal units are either authorised natural persons, individual enterprises, family enterprises (as entrepreneurs) or legal persons.

An enterprise¹ is a group of legal units set up as an organisational entity for the production of goods, trade services or services of social interest, which has decision-making autonomy, especially in terms of ensuring its current resources.

An enterprise performs one or several activities, in one or more places (headquarters - local units of the enterprise). Authorised natural persons, individual enterprises and family enterprises that carry out economic activities based on free initiative according to law, public institutions and non-governmental organisations are conventionally assimilated to enterprises.

A local unit¹ is an enterprise or a part thereof (workshop, factory, warehouse, office, mine, station

¹⁾ Definiție în conformitate cu "Regulamentul Consiliului (CEE) nr.696/1993", privind unitățile de observare statistică.

¹⁾ Definition in compliance with " Council Regulation (EEC) no.696/1993", on the statistical observation units.

stație etc.) situată la o adresă identificabilă. În acest loc se desfășoară o activitate economică, pentru care – în afara unor cazuri excepționale – lucrează una sau mai multe persoane (cu normă întreagă sau parțială) pentru aceeași întreprindere.

Repartizarea unităților locale pe clase de mărime s-a realizat în funcție de numărul mediu de salariați.

Repartizarea principalilor indicatori economici și financiari pe clase de mărime s-a realizat în funcție de numărul mediu de persoane ocupate.

Activitatea principală a întreprinderii este stabilită în funcție de produsele sau serviciile a căror realizare implică cele mai mari părți ale resurselor umane sau care aduc cele mai mari venituri întreprinderii și se determină utilizând Clasificarea Activităților din Economia Națională (CAEN Rev.2).

Cifra de afaceri (exclusiv TVA) reprezintă suma veniturilor rezultate din vânzări de bunuri, vânzări de mărfuri, executarea de lucrări și prestări de servicii, mai puțin rabaturile, remizele și alte reduceri acordate clienților.

Mărimea întreprinderii este evaluată după criteriul numărului mediu de salariați, în perioada de referință, în concordanță cu criteriile emise de Eurostat. Se utilizează următoarele intervale:

- întreprinderi micro: 0 - 9 salariați;
- întreprinderi mici: 10 - 49 salariați;
- întreprinderi mijlocii: 50 - 249 salariați;
- întreprinderi mari: 250 salariați și peste.

Investiții brute în bunuri corporale – valoarea investițiilor efectuate în cursul perioadei de referință în toate bunurile corporale, incluzând pe lângă mijloacele fixe puse în funcțiune și valoarea cumpărărilor de terenuri și mijloace fixe (la mâna a doua sau cumpărate de la alte unități) corectată cu diferența (\pm) soldurilor de imobilizări corporale în curs (investiții neterminate), cu diminuările prin: investiții care nu creează mijloace fixe, investiții definitiv sistate, investiții în curs vândute și investiții în curs de execuție cedate la terți.

Investițiile nete (noi) reprezintă cheltuielile efectuate pentru lucrări de construcții, de instalații și de montaj, pentru achiziționarea de utilaje, mijloace de transport, alte cheltuieli destinate **creării de noi mijloace fixe**, (a căror valoare individuală să depășească 2500 lei și să aibă o durată normată de serviciu mai mare de un an), pentru dezvoltarea, modernizarea, reconstrucția celor existente, precum și valoarea serviciilor legate de transferul de proprietate al mijloacelor fixe existente și al terenurilor preluate cu plată de la alte unități (taxe notariale, comisioane, cheltuieli de transport, de încărcare-descărcare) etc.

Nu se cuprinde în volumul investițiilor nete (noi) valoarea terenurilor și a mijloacelor fixe din țară care au mai fost folosite (cumpărate de la alte unități).

etc.) situated in a geographically identifiable place. At this place an economic activity is carried out for which - save certain exceptions - one or more persons work (even if only part time) for one and the same enterprise.

The breakdown of local units was done depending on average number of employees.

The breakdown of the main economic and financial indicators by size class was done according to the average number of employed persons.

The main activity of an enterprise is established depending on the goods or services whose production involves the largest share of human resources or which generate the highest revenues of the enterprise and is determined based on the Classification of Activities of the National Economy (CANE Rev. 2).

Turnover (excluding VAT) the amount of income resulting from sales of goods and commodities, the execution of works and the provision of services, excluding rebates, commissions and other discounts for the customers.

The size of an enterprise is assessed according to the average number of employees during the reference period. In compliance with the Eurostat criteria, the following intervals are used:

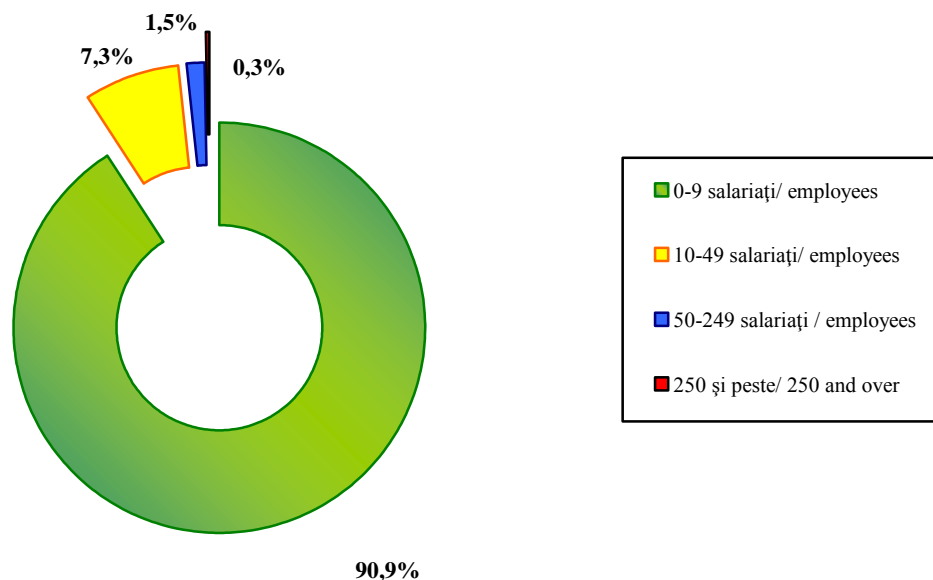
- microenterprises: 0 - 9 employees;
- small enterprises: 10 - 49 employees;
- medium-sized enterprises: 50 - 249 employees;
- large enterprises: 250 employees and over.

Gross investments in tangible goods - the value of the investments made during the reference period for all tangible goods, including, beside the fixed assets in use, the value of the purchases of land and fixed assets (second-hand purchases or bought from other units), adjusted by the difference (\pm) between the balancing items of ongoing tangible fixed assets (unfinished investments), diminished by the investments that do not lead to the creation of fixed assets, the investments that were definitively ceased, the sold ongoing investments and the ongoing investments that were disposed of to third parties.

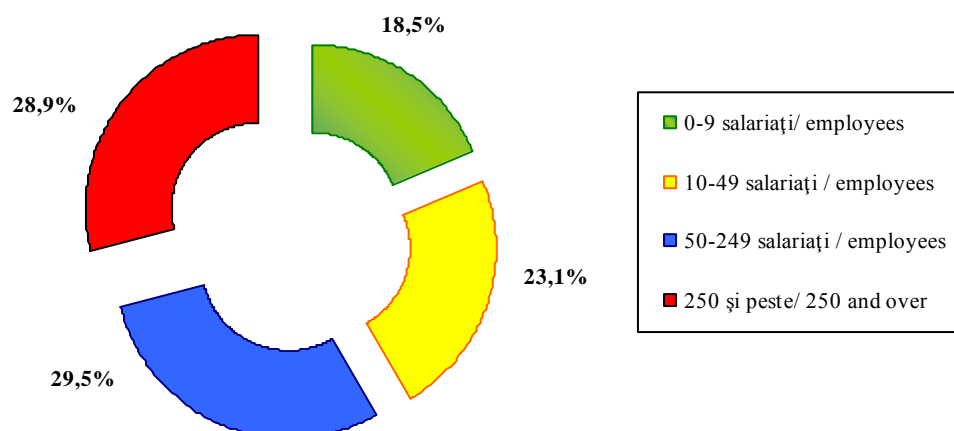
Net (new) investments represent expenditure on construction, installations and assembly works, on the purchase of equipment and means of transport, other expenditure on **creating new fixed assets**, (whose individual value exceeds 2500 lei and which have an estimated service life of more than one year), on developing, modernizing, rebuilding the existing ones, as well as the value of the services related to the transfer of ownership of existing fixed assets and land taken over, against payment, from other units (notary fees, commissions, transport costs, loading and unloading costs, a.s.o.)

The volume of net (new) investments does not include the value of the domestic land and fixed assets that have been used before (bought from other units).

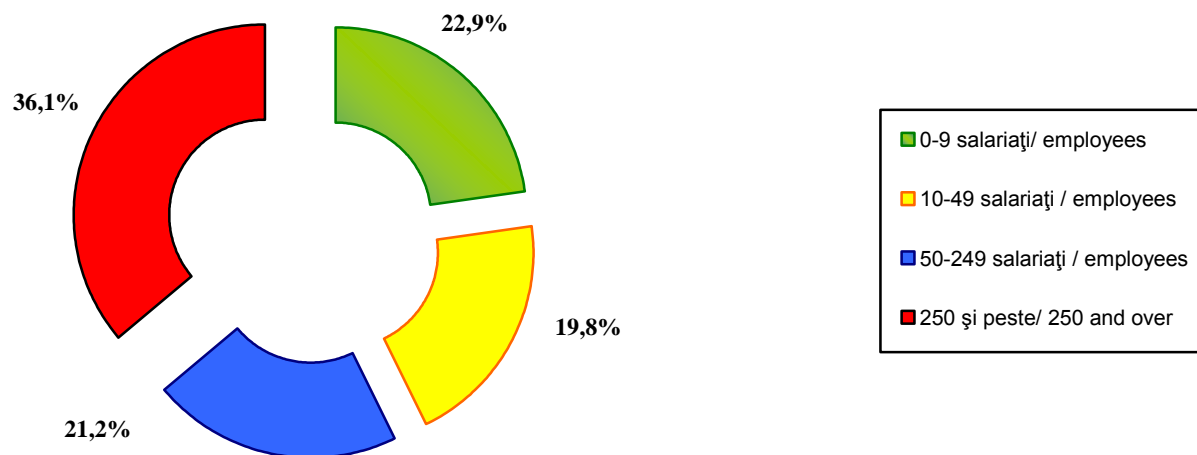
STRUCTURA UNITĂȚILOR LOCALE ACTIVE DIN INDUSTRIE, CONSTRUCȚII, COMERȚ ȘI SERVICII, PE CLASE DE MĂRIME, ÎN 2021
STRUCTURE OF ACTIVE LOCAL UNITS FROM INDUSTRY, CONSTRUCTION, TRADE AND OTHER SERVICES, BY SIZE CLASS, IN 2021



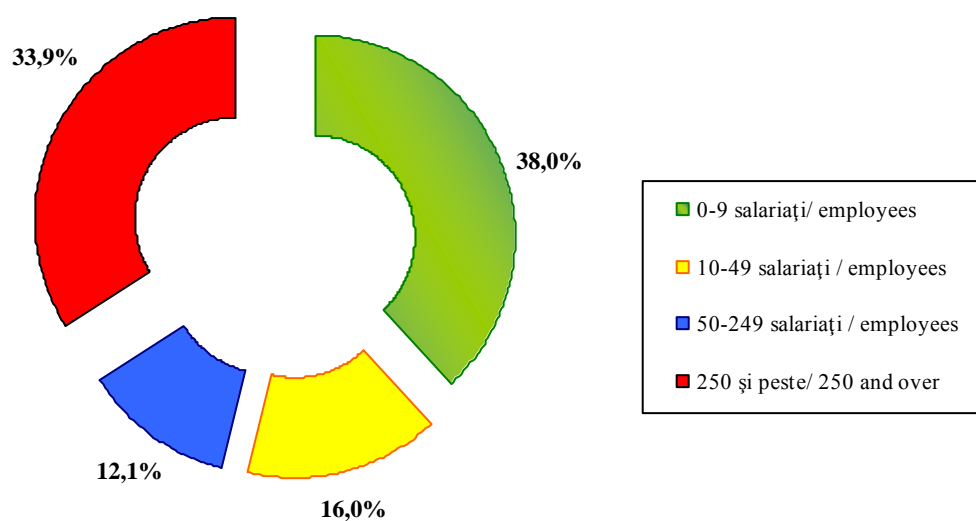
STRUCTURA CIFREI DE AFACERI A UNITĂȚILOR LOCALE ACTIVE DIN INDUSTRIE, CONSTRUCȚII, COMERȚ ȘI SERVICII, PE CLASE DE MĂRIME, ÎN ANUL 2021
TURNOVER STRUCTURE OF THE LOCAL ACTIVE UNITS FROM INDUSTRY, CONSTRUCTION, TRADE AND OTHER SERVICES, BY SIZE CLASS, IN 2021



**STRUCTURA PERSONALULUI UNITĂȚILOR LOCALE ACTIVE DIN INDUSTRIE,
CONSTRUCȚII, COMERȚ ȘI SERVICII, PE CLASE DE MĂRIME, ÎN ANUL 2021**
*STAFF STRUCTURE OF THE LOCAL ACTIVE UNITS FROM INDUSTRY, CONSTRUCTION,
TRADE AND OTHER SERVICES BY SIZE CLASS IN 2021*



**STRUCTURA INVESTIȚIILOR BRUTE ALE UNITĂȚILOR LOCALE ACTIVE DIN INDUSTRIE,
CONSTRUCȚII, COMERȚ ȘI SERVICII, PE CLASE DE MĂRIME, ÎN ANUL 2021**
*GROSS INVESTMENTS STRUCTURE OF THE ACTIVE LOCAL UNITS FROM INDUSTRY,
CONSTRUCTION, TRADE AND OTHER SERVICES, BY SIZE CLASS, IN 2021*



**13.1 UNITĂȚILE LOCALE ACTIVE DIN INDUSTRIE, CONSTRUCȚII,
COMERȚ ȘI ALTE SERVICII, PE ACTIVITĂȚI ALE ECONOMIEI NAȚIONALE ȘI PE CLASE
DE MĂRIME, ÎN REGIUNEA BUCUREȘTI - ILFOV**
*ACTIVE LOCAL UNITS FROM INDUSTRY, CONSTRUCTION, TRADE AND OTHER SERVICES,
BY ACTIVITY OF THE NATIONAL ECONOMY AND BY SIZE CLASS,
IN BUCHAREST – ILFOV REGION*

- număr unități / number of units -

Activitatea (secțiuni CAEN Rev 2)	Total	din care: pe clase de mărime, după numărul de salariați <i>of which: by size class, according to the number of employees</i>				Activity (CANE Rev 2 sections)
		0-9	10-49	50-249	250 și peste and over	
2018						
Total	140588	126054	11613	2373	548	Total
B. Industrie extractivă	141	100	27	11	3	B. Mining and quarrying
C. Industrie prelucrătoare	8596	6800	1307	403	86	C. Manufacturing
D. Producția și furnizarea de energie electrică și termică, gaze, apă caldă și aer condiționat	461	388	45	19	9	D. Electricity, gas, steam and air conditioning supply
E. Distribuția apei; salubritate, gestionarea deșeurilor, activități de decontaminare	491	357	96	27	11	E. Water supply; sewerage, waste management and remediation activities
F. Construcții	13069	11345	1456	243	25	F. Construction
G. Comerț cu ridicata și cu amănuntul; repararea autovehiculelor și motocicletelor	40996	36908	3389	605	94	G. Wholesale and retail trade; repair of motor vehicle and motorcycles
H. Transport și depozitare	7860	7078	609	131	42	H. Transportation and storage
I. Hoteluri și restaurante	4182	3117	932	115	18	I. Hotels and restaurants
J. Informații și comunicații	11034	10042	750	178	64	J. Information and communication
L. Tranzacții imobiliare	6687	6368	287	27	5	L. Real-estate activities
M. Activități profesionale, științifice și tehnice	24779	23447	1075	214	43	M. Professional, scientific and technical activities
N. Activități de servicii administrative și activități de servicii suport	7841	6676	766	279	120	N. Administrative and support service activities
P. Învățământ ¹⁾	2458	2325	127	6	0	P. Education ¹⁾
Q. Sănătate și asistență socială ¹⁾	4726	4332	330	51	13	Q. Human health and social work activities ¹⁾
R. Activități de spectacole, culturale și recreative	3152	2976	122	42	12	R. Arts, entertainment and recreation
S. Alte activități de servicii	4115	3795	295	22	3	S. Other service activities

¹⁾Include numai unitățile locale cu activitate de învățământ sau sănătate și asistență socială, organizate ca societăți comerciale. / It only includes the local units whose activity is related to education or to human health and social work, and which are organised as commercial-type companies.

**13.1 UNITĂȚILE LOCALE ACTIVE DIN INDUSTRIE, CONSTRUCȚII,
COMERȚ ȘI ALTE SERVICII, PE ACTIVITĂȚI ALE ECONOMIEI NAȚIONALE
ȘI PE CLASE DE MĂRIME, ÎN REGIUNEA BUCUREȘTI - ILFOV - continuare**
*ACTIVE LOCAL UNITS FROM INDUSTRY, CONSTRUCTION, TRADE AND OTHER SERVICES,
BY ACTIVITY OF THE NATIONAL ECONOMY AND BY SIZE CLASS,
IN BUCHAREST – ILFOV REGION - continued*

- număr unități / number of units -

Activitatea (secțiuni CAEN Rev 2)	Total	din care: pe clase de mărime, după numărul de salariați of which: by size class, according to the number of employees				Activity (CANE Rev 2 sections)
		0-9	10-49	50-249	250 și peste and over	
2019						
Total	141145	126535	11713	2350	547	Total
B. Industrie extractivă	124	82	30	8	4	B. Mining and quarrying
C. Industrie prelucrătoare	8363	6612	1303	360	88	C. Manufacturing
D. Producția și furnizarea de energie electrică și termică, gaze, apă caldă și aer condiționat	404	341	35	19	9	D. Electricity, gas, steam and air conditioning supply
E. Distribuția apei; salubritate, gestionarea deșeurilor, activități de decontaminare	509	375	93	28	13	E. Water supply; sewerage, waste management and remediation activities
F. Construcții	13214	11229	1701	260	24	F. Construction
G. Comerț cu ridicata și cu amănuntul; repararea autovehiculelor și motocicletelor	40337	36332	3294	622	89	G. Wholesale and retail trade; repair of motor vehicles and motorcycles
H. Transport și depozitare	8149	7377	614	118	40	H. Transportation and storage
I. Hoteluri și restaurante	4150	3098	917	117	18	I. Hotels and restaurants
J. Informații și comunicații	11259	10254	743	201	61	J. Information and communication
L. Tranzacții imobiliare	6759	6443	284	27	5	L. Real-estate activities
M. Activități profesionale, științifice și tehnice	25128	23801	1067	212	48	M. Professional, scientific and technical activities
N. Activități de servicii administrative și activități de servicii suport	7769	6642	742	268	117	N. Administrative and support service activities
P. Învățământ ¹⁾	2662	2528	131	3	-	P. Education ¹⁾
Q. Sănătate și asistență socială ¹⁾	4916	4506	350	47	13	Q. Human health and social work activities ¹⁾
R. Activități de spectacole, culturale și recreative	3236	3049	136	36	15	R. Arts, entertainment and recreation
S. Alte activități de servicii	4166	3866	273	24	3	S. Other service activities

¹⁾ Include numai unitățile locale cu activitate de învățământ sau sănătate și asistență socială, organizate ca societăți comerciale. / It only includes the local units whose activity is related to education or to human health and social work, and which are organised as commercial-type companies.

**13.1 UNITĂȚILE LOCALE ACTIVE DIN INDUSTRIE, CONSTRUCȚII,
COMERȚ ȘI ALTE SERVICII, PE ACTIVITĂȚI ALE ECONOMIEI NAȚIONALE ȘI PE CLASE
DE MĂRIME, ÎN REGIUNEA BUCUREȘTI - ILFOV - continuare**
*ACTIVE LOCAL UNITS FROM INDUSTRY, CONSTRUCTION, TRADE AND OTHER SERVICES,
BY ACTIVITY OF THE NATIONAL ECONOMY AND BY SIZE CLASS,
IN BUCHAREST – ILFOV REGION - continued*

- număr unități / number of units -

Activitatea (secțiuni CAEN Rev 2)	Total	din care: pe clase de mărime, după numărul de salariați <i>of which: by size class, according to the number of employees</i>				Activity (CANE Rev 2 sections)
		0-9	10-49	50-249	250 și peste and over	
2020						
Total	147722	133758	11164	2273	527	Total
B. Industrie extractivă	125	87	24	11	3	B. Mining and quarrying
C. Industrie prelucrătoare	8462	6825	1204	354	79	C. Manufacturing
D. Producția și furnizarea de energie electrică și termică, gaze, apă caldă și aer condiționat	408	350	32	15	11	D. Electricity, gas, steam and air conditioning supply
E. Distribuția apei; salubritate, gestionarea deșeurilor, activități de decontaminare	505	378	87	26	14	E. Water supply; sewerage, waste management and remediation activities
F. Construcții	14355	12241	1823	261	30	F. Construction
G. Comerț cu ridicata și cu amănuntul; repararea autovehiculelor și motocicletelor	41521	37670	3161	603	87	G. Wholesale and retail trade; repair of motor vehicles and motorcycles
H. Transport și depozitare	8762	7983	637	103	39	H. Transportation and storage
I. Hoteluri și restaurante	4234	3366	760	95	13	I. Hotels and restaurants
J. Informații și comunicații	12078	11099	703	205	71	J. Information and communication
L. Tranzacții imobiliare	7147	6866	253	23	5	L. Real-estate activities
M. Activități profesionale, științifice și tehnice	26330	25104	972	208	46	M. Professional, scientific and technical activities
N. Activități de servicii administrative și activități de servicii suport	7963	6859	742	257	105	N. Administrative and support service activities
P. Învățământ ¹⁾	2941	2825	112	4	-	P. Education ¹⁾
Q. Sănătate și asistență socială ¹⁾	5290	4910	324	42	14	Q. Human health and social work activities ¹⁾
R. Activități de spectacole, culturale și recreative	3268	3100	115	45	8	R. Arts, entertainment and recreation
S. Alte activități de servicii	4333	4095	215	21	2	S. Other service activities

¹⁾ Include numai unitățile locale cu activitate de învățământ sau sănătate și asistență socială, organizate ca societăți comerciale. / It only includes the local units whose activity is related to education or to human health and social work, and which are organised as commercial-type companies.

**13.1 UNITĂȚILE LOCALE ACTIVE DIN INDUSTRIE, CONSTRUCȚII,
COMERȚ ȘI ALTE SERVICII, PE ACTIVITĂȚI ALE ECONOMIEI NAȚIONALE ȘI PE CLASE
DE MĂRIME, ÎN REGIUNEA BUCUREȘTI - ILFOV - continuare**
*ACTIVE LOCAL UNITS FROM INDUSTRY, CONSTRUCTION, TRADE AND OTHER SERVICES,
BY ACTIVITY OF THE NATIONAL ECONOMY AND BY SIZE CLASS,
IN BUCHAREST – ILFOV REGION - continued*

- număr unități / number of units -

Activitatea (secțiuni CAEN Rev 2)	Total	din care: pe clase de mărime, după numărul de salariați <i>of which: by size class, according to the number of employees</i>				250 și peste and over	Activity (CANE Rev 2 sections)
		0-9	10-49	50-249			
2021							
Total	154968	140827	11315	2282	544	Total	
B. Industrie extractivă	124	79	32	9	4	B. Mining and quarrying	
C. Industrie prelucrătoare	8355	6704	1218	352	81	C. Manufacturing	
D. Producția și furnizarea de energie electrică și termică, gaze, apă caldă și aer condiționat	429	371	34	14	10	D. Electricity, gas, steam and air conditioning supply	
E. Distribuția apei; salubritate, gestionarea deșeurilor, activități de decontaminare	507	383	81	29	14	E. Water supply; sewerage, waste management and remediation activities	
F. Construcții	15477	13281	1909	251	36	F. Construction	
G. Comerț cu ridicata și cu amănuntul; repararea autovehiculelor și motocicletelor	42120	38303	3099	630	88	G. Wholesale and retail trade; repair of motor vehicles and motorcycles	
H. Transport și depozitare	9509	8666	697	103	43	H. Transportation and storage	
I. Hoteluri și restaurante	4289	3456	724	99	10	I. Hotels and restaurants	
J. Informații și comunicații	13332	12332	715	213	72	J. Information and communication	
L. Tranzacții imobiliare	7875	7588	260	22	5	L. Real-estate activities	
M. Activități profesionale, științifice și tehnice	28016	26722	1032	219	43	M. Professional, scientific and technical activities	
N. Activități de servicii administrative și activități de servicii suport	8189	7072	777	228	112	N. Administrative and support service activities	
P. Învățământ ¹⁾	3264	3144	115	5	-	P. Education ¹⁾	
Q. Sănătate și asistență socială ¹⁾	5798	5377	354	53	14	Q. Human health and social work activities ¹⁾	
R. Activități de spectacole, culturale și recreative	3155	3008	101	37	9	R. Arts, entertainment and recreation	
S. Alte activități de servicii	4529	4341	167	18	3	S. Other service activities	

¹⁾ Include numai unitățile locale cu activitate de învățământ sau sănătate și asistență socială, organizate ca societăți comerciale. / It only includes the local units whose activity is related to education or to human health and social work, and which are organised as commercial-type companies.

**13.2 CIFRA DE AFACERI A UNITĂȚILOR LOCALE ACTIVE DIN INDUSTRIE,
CONSTRUCȚII, COMERȚ ȘI ALTE SERVICII, PE ACTIVITĂȚI ALE ECONOMIEI
NAȚIONALE ȘI PE CLASE DE MĂRIME, ÎN REGIUNEA BUCUREȘTI- ILFOV**
*TURNOVER OF THE ACTIVE LOCAL UNITS FROM INDUSTRY, CONSTRUCTION,
TRADE AND OTHER SERVICES, BY ACTIVITY OF THE NATIONAL ECONOMY AND BY SIZE CLASS,
IN BUCHAREST – ILFOV REGION*

-milioane lei prețuri curente / million lei current prices-

Activitatea (secțiuni CAEN Rev 2)	Total	din care: pe clase de mărime, după numărul de persoane ocupate <i>of which: by size class, according to the number of employed persons</i>				Activity (CANE Rev 2 sections)
		0-9	10-49	50-249	250 și peste and over	
2018						
Total	506013	93452	120484	159476	132601	Total
B. Industrie extractivă	2287	1059	303	659	266	B. Mining and quarrying
C. Industrie prelucrătoare	47032	3765	7485	16505	19277	C. Manufacturing
D. Producția și furnizarea de energie electrică și termică, gaze, apă caldă și aer condiționat	21855	4213	3576	4795	9272	D. Electricity, gas, steam and air conditioning supply
E. Distribuția apei; salubritate, gestionarea deșeurilor, activități de decontaminare	4036	526	1062	769	1679	E. Water supply; sewerage, waste management and remediation activities
F. Construcții	32216	11825	8323	7935	4132	F. Construction
G. Comerț cu ridicata și cu amănuntul; repararea autovehiculelor și motocicletelor	257616	41472	69390	101228	45525	G. Wholesale and retail trade; repair of motor vehicles and motorcycles
H. Transport și depozitare	25779	3455	4907	4611	12806	H. Transportation and storage
I. Hoteluri și restaurante	7561	1235	2524	1826	1976	I. Hotels and restaurants
J. Informații și comunicații	36613	4662	6158	5156	20637	J. Information and communication
L+ M + N Tranzacții imobiliare, închirieri și activități de servicii prestate în principal întreprinderilor	57529	18118	13784	12927	12699	L+ M + N Real-estate activities, rentals and services mainly rendered to enterprises
P. Învățământ ¹⁾	711	468	195	48	0	P. Education ¹⁾
Q. Sănătate și asistență socială ¹⁾	5542	1127	1016	880	2519	Q. Human health and social work activities ¹⁾
S + R Alte activități de servicii colective, sociale și personale	7235	1527	1759	2136	1813	S+R Other community, social and personal service activities

¹⁾ Include numai unitățile locale cu activitate de învățământ sau sănătate și asistență socială, organizate ca societăți comerciale. / It only includes the local units whose activity is related to education or to human health and social work, and which are organised as commercial-type companies.

Notă: Diferențele între datele pe total și valorile obținute din însumarea diverselor structuri utilizate sunt datorate rotunjirilor.

Note: The differences between the total data and the data obtained by cumulating the various structures used are due to rounding.

**13.2 CIFRA DE AFACERI A UNITĂȚILOR LOCALE ACTIVE DIN INDUSTRIE,
CONSTRUCȚII, COMERȚ ȘI ALTE SERVICII, PE ACTIVITĂȚI ALE ECONOMIEI
NAȚIONALE ȘI PE CLASE DE MĂRIME, ÎN REGIUNEA BUCUREȘTI- ILFOV - continuare**
*TURNOVER OF THE ACTIVE LOCAL UNITS FROM INDUSTRY, CONSTRUCTION,
TRADE AND OTHER SERVICES, BY ACTIVITY OF THE NATIONAL ECONOMY AND BY SIZE CLASS,
IN BUCHAREST – ILFOV REGION – continued*

-milioane lei prețuri curente / million lei current prices-

Activitatea (secțiuni CAEN Rev 2)	Total	din care: pe clase de mărime, după numărul de persoane ocupate of which: by size class, according to the number of employed persons				Activity (CANE Rev 2 sections)
		0-9	10-49	50-249	250 și peste and over	
2019						
Total	571750	105895	135920	170177	159758	Total
B. Industrie extractivă	1537	197	428	512	400	B. Mining and quarrying
C. Industrie prelucrătoare	50801	4429	8433	16582	21357	C. Manufacturing
D. Producția și furnizarea de energie electrică și termică, gaze, apă caldă și aer condiționat	27069	5075	2952	6685	12357	D. Electricity, gas, steam and air conditioning supply
E. Distribuția apei; salubritate, gestionarea deșeurilor, activități de decontaminare	4349	385	887	853	2225	E. Water supply; sewerage, waste management and remediation activities
F. Construcții	39258	13678	10742	9731	5107	F. Construction
G. Comerț cu ridicata și cu amănuntul; repararea autovehiculelor și motocicletelor	285514	45469	77809	105115	57121	G. Wholesale and retail trade; repair of motor vehicles and motorcycles
H. Transport și depozitare	29685	4113	6223	4960	14390	H. Transportation and storage
I. Hoteluri și restaurante	8912	1503	2934	2265	2210	I. Hotels and restaurants
J. Informații și comunicații	42495	5858	6227	6524	23886	J. Information and communication
L+ M + N Tranzacții imobiliare, închirieri și activități de servicii prestate în principal întreprinderilor	66626	21533	15564	14034	15496	L+ M + N Real-estate activities, rentals and services mainly rendered to enterprises
P. Învățământ ¹⁾	816	557	234	26	-	P. Education ¹⁾
Q. Sănătate și asistență socială ¹⁾	6629	1392	1177	1015	3046	Q. Human health and social work activities ¹⁾
S + R Alte activități de servicii colective, sociale și personale	8058	1706	2312	1875	2164	S+R Other community, social and personal service activities

¹⁾ Include numai unitățile locale cu activitate de învățământ sau sănătate și asistență socială, organizate ca societăți comerciale. / It only includes the local units whose activity is related to education or to human health and social work, and which are organised as commercial-type companies.

Notă: Diferențele între datele pe total și valorile obținute din însumarea diverselor structuri utilizate sunt datorate rotunjirilor.

Note: The differences between the total data and the data obtained by cumulating the various structures used are due to rounding.

**13.2 CIFRA DE AFACERI A UNITĂȚILOR LOCALE ACTIVE DIN INDUSTRIE,
CONSTRUCȚII, COMERȚ ȘI ALTE SERVICII, PE ACTIVITĂȚI ALE ECONOMIEI
NAȚIONALE ȘI PE CLASE DE MĂRIME, ÎN REGIUNEA BUCUREȘTI- ILFOV - continuare**
*TURNOVER OF THE ACTIVE LOCAL UNITS FROM INDUSTRY, CONSTRUCTION,
TRADE AND OTHER SERVICES, BY ACTIVITY OF THE NATIONAL ECONOMY AND BY SIZE CLASS,
IN BUCHAREST – ILFOV REGION – continued*

-milioane lei prețuri curente / million lei current prices-

Activitatea (secțiuni CAEN Rev 2)	Total	din care: pe clase de mărime, după numărul de persoane ocupate <i>of which: by size class, according to the number of employed persons</i>				250 și peste and over	Activitate (CANE Rev 2 sections)
		0-9	10-49	50-249			
2020 – date definitive/final data							
Total	575900	106598	129431	169529	170341	Total	
B. Industrie extractivă	1053	132	179	528	214	B. Mining and quarrying	
C. Industrie prelucrătoare	50663	4123	9138	16903	20499	C. Manufacturing	
D. Producția și furnizarea de energie electrică și termică, gaze, apă caldă și aer condiționat	26235	2377	2355	8626	12878	D. Electricity, gas, steam and air conditioning supply	
E. Distribuția apei; salubritate, gestionarea deșeurilor, activități de decontaminare	4653	378	993	804	2478	E. Water supply; sewerage, waste management and remediation activities	
F. Construcții	45464	14905	12850	10936	6774	F. Construction	
G. Comerț cu ridicata și cu amănuntul; repararea autovehiculelor și motocicletelor	292097	47925	71924	102344	69904	G. Wholesale and retail trade; repair of motor vehicles and motorcycles	
H. Transport și depozitare	24975	3933	5991	4730	10322	H. Transportation and storage	
I. Hoteluri și restaurante	5765	1153	1807	1341	1464	I. Hotels and restaurants	
J. Informații și comunicații	46687	5887	7155	7018	26626	J. Information and communication	
L+ M + N Tranzacții imobiliare, închirieri și activități de servicii prestate în principal întreprinderilor	64369	22292	14112	13491	14473	L+ M + N Real-estate activities, rentals and services mainly rendered to enterprises	
P. Învățământ ¹⁾	709	502	153	54	-	P. Education ¹⁾	
Q. Sănătate și asistență socială ¹⁾	7417	1550	1277	1064	3526	Q. Human health and social work activities ¹⁾	
S + R Alte activități de servicii colective, sociale și personale	5813	1442	1497	1691	1184	S+R Other community, social and personal service activities	

¹⁾ Include numai unitățile locale cu activitate de învățământ sau sănătate și asistență socială, organizate ca societăți comerciale. / It only includes the local units whose activity is related to education or to human health and social work, and which are organised as commercial-type companies.

Notă: Diferențele între datele pe total și valorile obținute din însumarea diverselor structuri utilizate sunt datorate rotunjirilor.

Note: The differences between the total data and the data obtained by cumulating the various structures used are due to rounding.

**13.2 CIFRA DE AFACERI A UNITĂȚILOR LOCALE ACTIVE DIN INDUSTRIE,
CONSTRUCȚII, COMERȚ ȘI ALTE SERVICII, PE ACTIVITĂȚI ALE ECONOMIEI
NAȚIONALE ȘI PE CLASE DE MĂRIME, ÎN REGIUNEA BUCUREȘTI- ILFOV - continuare**
*TURNOVER OF THE ACTIVE LOCAL UNITS FROM INDUSTRY, CONSTRUCTION,
TRADE AND OTHER SERVICES, BY ACTIVITY OF THE NATIONAL ECONOMY AND BY SIZE CLASS,
IN BUCHAREST – ILFOV REGION – continued*

-milioane lei prețuri curente / million lei current prices-

Activitatea (secțiuni CAEN Rev 2)	Total	din care: pe clase de mărime, după numărul de persoane ocupate <i>of which: by size class, according to the number of employed persons</i>				Activity (CANE Rev 2 sections)
		0-9	10-49	50-249	250 și peste and over	
2021 – date provizorii/provisional data						
Total	710048	131465	163980	209431	205172	Total
B. Industrie extractivă	1460	144	414	492	410	B. Mining and quarrying
C. Industrie prelucrătoare	64817	4299	9526	21877	29115	C. Manufacturing
D. Producția și furnizarea de energie electrică și termică, gaze, apă caldă și aer condiționat	43850	7436	4734	12691	18989	D. Electricity, gas, steam and air conditioning supply
E. Distribuția apei; salubritate, gestionarea deșeurilor, activități de decontaminare	5927	594	1404	1422	2505	E. Water supply; sewerage, waste management and remediation activities
F. Construcții	50181	17161	13851	10532	8637	F. Construction
G. Comerț cu ridicata și cu amănuntul; repararea autovehiculelor și motocicletelor	359426	57925	95082	127634	78785	G. Wholesale and retail trade; repair of motor vehicles and motorcycles
H. Transport și depozitare	30195	5025	7594	6579	10998	H. Transportation and storage
I. Hoteluri și restaurante	8142	1608	2522	2128	1884	I. Hotels and restaurants
J. Informații și comunicații	56044	7477	8567	8241	31759	J. Information and communication
L+ M + N Tranzacții imobiliare, închirieri și activități de servicii prestate în principal întreprinderilor	71391	25131	16024	14228	16008	L+ M + N Real-estate activities, rentals and services mainly rendered to enterprises
P. Învățământ ¹⁾	1037	773	196	68	-	P. Education ¹⁾
Q. Sănătate și asistență socială ¹⁾	9432	2122	1562	1634	4114	Q. Human health and social work activities ¹⁾
S + R Alte activități de servicii colective, sociale și personale	8147	1769	2505	1905	1968	S+R Other community, social and personal service activities

¹⁾ Include numai unitățile locale cu activitate de învățământ sau sănătate și asistență socială, organizate ca societăți comerciale. / It only includes the local units whose activity is related to education or to human health and social work, and which are organised as commercial-type companies.

Notă: Diferențele între datele pe total și valorile obținute din însumarea diverselor structuri utilizate sunt datorate rotunjirilor.

Note: The differences between the total data and the data obtained by cumulating the various structures used are due to rounding.

13.3 INVESTIȚII BRUTE ȘI NETE ALE UNITĂȚILOR LOCALE ACTIVE DIN INDUSTRIE, CONSTRUCȚII, COMERȚ ȘI ALTE SERVICII, PE ACTIVITĂȚI ALE ECONOMIEI NAȚIONALE ȘI PE CLASE DE MĂRIME, ÎN REGIUNEA BUCUREȘTI - ILFOV - continuare
GROSS AND NET INVESTMENTS OF THE ACTIVE LOCAL UNITS FROM INDUSTRY, CONSTRUCTION, TRADE AND OTHER SERVICES, BY ACTIVITY OF THE NATIONAL ECONOMY AND BY SIZE CLASS, IN BUCHAREST – ILFOV REGION – continued

-milioane lei prețuri curente / million lei current prices -

Activitatea (secțiuni CAEN Rev 2)	Total	din care: pe clase de mărime, după numărul de persoane ocupate of which: by size class, according to the number of employed persons				Activity (CANE Rev 2 sections)
		0-9	10-49	50-249	250 și peste and over	
2018						
Investiții brute / Gross investments						
Total	49708	17815	8866	6474	16552	Total
B. Industrie extractivă	512	46	36	c	c	B. Mining and quarrying
C. Industrie prelucrătoare	5605	493	557	1698	2858	C. Manufacturing
D. Producția și furnizarea de energie electrică și termică, gaze, apă caldă și aer condiționat	1394	80	287	116	911	D. Electricity, gas, steam and air conditioning supply
E. Distribuția apei; salubritate, gestionarea deșeurilor, activități de decontaminare	474	108	44	99	223	E. Water supply; sewerage, waste management and remediation activities
F. Construcții	12361	5676	2045	544	4096	F. Construction
G. Comerț cu ridicata și cu amănuntul; repararea autovehiculelor și motocicletelor	7039	1167	1652	1937	2282	G. Wholesale and retail trade; repair of motor vehicles and motorcycles
H. Transport și depozitare	4465	545	355	343	3222	H. Transportation and storage
I. Hoteluri și restaurante	962	261	214	c	c	I. Hotels and restaurants
J. Informații și comunicații	2374	260	438	c	c	J. Information and communication
L+ M + N Tranzacții imobiliare, închirieri și activități de servicii prestate în principal întreprinderilor	13384	8852	3024	846	662	L+ M + N Real-estate activities, rentals and services mainly rendered to enterprises
P. Învățământ ¹⁾	53	33	c	c	-	P. Education ¹⁾
Q. Sănătate și asistență socială ¹⁾	562	143	92	72	255	Q. Human health and social work activities ¹⁾
S + R Alte activități de servicii colective, sociale și personale	521	151	c	148	c	S+R Other community, social and personal service activities

¹⁾ Include numai unitățile locale cu activitate de învățământ sau sănătate și asistență socială, organizate ca societăți comerciale. / It only includes the local units whose activity is related to education or to human health and social work, and which are organised as commercial-type companies.

c= date confidențiale / confidential data.

Notă: Diferențele între datele pe total și valorile obținute din însumarea diverselor structuri utilizate sunt datorate rotunjirilor.

Note: The differences between the total data and the data obtained by cumulating the various structures used are due to rounding.

13.3 INVESTIȚII BRUTE ȘI NETE ALE UNITĂȚILOR LOCALE ACTIVE DIN INDUSTRIE, CONSTRUCȚII, COMERȚ ȘI ALTE SERVICII, PE ACTIVITĂȚI ALE ECONOMIEI NAȚIONALE ȘI PE CLASE DE MĂRIME, ÎN REGIUNEA BUCUREȘTI - ILFOV - continuare
GROSS AND NET INVESTMENTS OF THE ACTIVE LOCAL UNITS FROM INDUSTRY, CONSTRUCTION, TRADE AND OTHER SERVICES, BY ACTIVITY OF THE NATIONAL ECONOMY AND BY SIZE CLASS, IN BUCHAREST – ILFOV REGION – continued

-milioane lei prețuri curente / million lei current prices –

Activitatea (secțiuni CAEN Rev 2)	Total	din care: pe clase de mărime, după numărul de persoane ocupate of which: by size class, according to the number of employed persons				Activity (CANE Rev 2 sections)
		0-9	10-49	50-249	250 și peste and over	
2018						
Investiții nete / Net investments						
Total	30455	13102	5401	3395	8556	Total
B. Industrie extractivă	324	22	24	c	c	B. Mining and quarrying
C. Industrie prelucrătoare	2674	276	349	770	1279	C. Manufacturing
D. Producția și furnizarea de energie electrică și termică, gaze, apă caldă și aer condiționat	652	63	248	41	300	D. Electricity, gas, steam and air conditioning supply
E. Distribuția apei; salubritate, gestionarea deșeurilor, activități de decontaminare	202	86	30	36	50	E. Water supply; sewerage, waste management and remediation activities
F. Construcții	7385	3822	1254	231	2077	F. Construction
G. Comerț cu ridicata și cu amănuntul; repararea autovehiculelor și motocicletelor	3925	964	943	1123	895	G. Wholesale and retail trade; repair of motor vehicles and motorcycles
H. Transport și depozitare	2682	475	307	210	1691	H. Transportation and storage
I. Hoteluri și restaurante	625	185	161	c	c	I. Hotels and restaurants
J. Informații și comunicații	2111	225	363	c	c	J. Information and communication
L+ M + N Tranzacții imobiliare, închirieri și activități de servicii prestate în principal întreprinderilor	9010	6693	1545	442	331	L+ M + N Real-estate activities, rentals and services mainly rendered to enterprises
P. Învățământ ¹⁾	47	30	c	c	-	P. Education ¹⁾
Q. Sănătate și asistență socială ¹⁾	410	131	81	35	163	Q. Human health and social work activities ¹⁾
S + R Alte activități de servicii colective, sociale și personale	405	130	c	96	c	S+R Other community, social and personal service activities

¹⁾ Include numai unitățile locale cu activitate de învățământ sau sănătate și asistență socială, organizate ca societăți comerciale. It only includes the local units whose activity is related to education or to human health and social work, and which are organised as commercial-type companies.

c= date confidențiale / confidential data.

Notă: Diferențele între datele pe total și valorile obținute din însumarea diverselor structuri utilizate sunt datorate rotunjirilor.

Note: The differences between the total data and the data obtained by cumulating the various structures used are due to rounding.

13.3 INVESTIȚII BRUTE ȘI NETE ALE UNITĂȚILOR LOCALE ACTIVE DIN INDUSTRIE, CONSTRUCȚII, COMERȚ ȘI ALTE SERVICII, PE ACTIVITĂȚI ALE ECONOMIEI NAȚIONALE ȘI PE CLASE DE MĂRIME, ÎN REGIUNEA BUCUREȘTI - ILFOV - continuare
GROSS AND NET INVESTMENTS OF THE ACTIVE LOCAL UNITS FROM INDUSTRY, CONSTRUCTION, TRADE AND OTHER SERVICES, BY ACTIVITY OF THE NATIONAL ECONOMY AND BY SIZE CLASS, IN BUCHAREST – ILFOV REGION – continued

-milioane lei prețuri curente / million lei current prices -

Activitatea (secțiuni CAEN Rev 2)	Total	din care: pe clase de mărime, după numărul de persoane ocupate of which: by size class, according to the number of employed persons				Activity (CANE Rev 2 sections)
		0-9	10-49	50-249	250 și peste and over	
2019						
Investiții brute / Gross investments						
Total	62757	23367	11107	8000	20283	Total
B. Industrie extractivă	1311	72	421	153	665	B. Mining and quarrying
C. Industrie prelucrătoare	5944	499	698	1398	3349	C. Manufacturing
D. Producția și furnizarea de energie electrică și termică, gaze, apă caldă și aer condiționat	1355	118	33	123	1082	D. Electricity, gas, steam and air conditioning supply
E. Distribuția apei; salubritate, gestionarea deșeurilor, activități de decontaminare	548	26	187	50	284	E. Water supply; sewerage, waste management and remediation activities
F. Construcții	16340	8626	3121	1313	3280	F. Construction
G. Comerț cu ridicata și cu amănuntul; repararea autovehiculelor și motocicletelor	9080	1778	1993	2429	2881	G. Wholesale and retail trade; repair of motor vehicles and motorcycles
H. Transport și depozitare	6246	477	389	497	4883	H. Transportation and storage
I. Hoteluri și restaurante	1910	409	644	c	c	I. Hotels and restaurants
J. Informații și comunicații	3188	545	414	c	c	J. Information and communication
L+ M + N Tranzacții imobiliare, închirieri și activități de servicii prestate în principal întreprinderilor	15614	10469	2954	1074	1117	L+ M + N Real-estate activities, rentals and services mainly rendered to enterprises
P. Învățământ ¹⁾	91	52	c	c	-	P. Education ¹⁾
Q. Sănătate și asistență socială ¹⁾	571	150	c	80	c	Q. Human health and social work activities ¹⁾
S + R Alte activități de servicii colective, sociale și personale	558	147	131	c	c	S+R Other community, social and personal service activities

¹⁾ Include numai unitățile locale cu activitate de învățământ sau sănătate și asistență socială, organizate ca societăți comerciale. / It only includes the local units whose activity is related to education or to human health and social work, and which are organised as commercial-type companies.

c=date confidențiale; c=confidential data.

Notă: Diferențele între datele pe total și valorile obținute din însumarea diverselor structuri utilizate sunt datorate rotunjirilor.

Note: The differences between the total data and the data obtained by cumulating the various structures used are due to rounding.

13.3 INVESTIȚII BRUTE ȘI NETE ALE UNITĂȚILOR LOCALE ACTIVE DIN INDUSTRIE, CONSTRUCȚII, COMERȚ ȘI ALTE SERVICII, PE ACTIVITĂȚI ALE ECONOMIEI NAȚIONALE ȘI PE CLASE DE MĂRIME, ÎN REGIUNEA BUCUREȘTI - ILFOV – continuare
GROSS AND NET INVESTMENTS OF THE ACTIVE LOCAL UNITS FROM INDUSTRY, CONSTRUCTION, TRADE AND OTHER SERVICES, BY ACTIVITY OF THE NATIONAL ECONOMY AND BY SIZE CLASS, IN BUCHAREST – ILFOV REGION – continued

-milioane lei prețuri curente / million lei current prices -

Activitatea (secțiuni CAEN Rev 2)	Total	din care: pe clase de mărime, după numărul de persoane ocupate of which: by size class, according to the number of employed persons				Activity (CANE Rev 2 sections)
		0-9	10-49	50-249	250 și peste and over	
2019						
Investiții nete / Net investments						
Total	40190	17431	5868	4528	12363	Total
B. Industrie extractivă	853	7	117	150	578	B. Mining and quarrying
C. Industrie prelucrătoare	2510	251	466	706	1087	C. Manufacturing
D. Producția și furnizarea de energie electrică și termică, gaze, apă caldă și aer condiționat	837	72	17	62	686	D. Electricity, gas, steam and air conditioning supply
E. Distribuția apei; salubritate, gestionarea deșeurilor, activități de decontaminare	283	20	93	31	139	E. Water supply; sewerage, waste management and remediation activities
F. Construcții	9755	5962	1832	590	1371	F. Construction
G. Comerț cu ridicata și cu amănuntul; repararea autovehiculelor și motocicletelor	5912	1491	1187	1697	1537	G. Wholesale and retail trade; repair of motor vehicles and motorcycles
H. Transport și depozitare	5180	365	304	321	4189	H. Transportation and storage
I. Hoteluri și restaurante	774	234	283	c	c	I. Hotels and restaurants
J. Informații și comunicații	2695	498	250	c	c	J. Information and communication
L+ M + N Tranzacții imobiliare, închirieri și activități de servicii prestate în principal întreprinderilor	10437	8235	1100	461	641	L+ M + N Real-estate activities, rentals and services mainly rendered to enterprises
P. Învățământ ¹⁾	65	42	c	c	-	P. Education ¹⁾
Q. Sănătate și asistență socială ¹⁾	465	137	c	77	c	Q. Human health and social work activities ¹⁾
S + R Alte activități de servicii colective, sociale și personale	423	116	123	c	c	S+R Other community, social and personal service activities

¹⁾ Include numai unitățile locale cu activitate de învățământ sau sănătate și asistență socială, organizate ca societăți comerciale. / It only includes the local units whose activity is related to education or to human health and social work, and which are organised as commercial-type companies.

c=date confidențiale; c=confidential data.

Notă: Diferențele între datele pe total și valorile obținute din însumarea diverselor structuri utilizate sunt datorate rotunjirilor.

Note: The differences between the total data and the data obtained by cumulating the various structures used are due to rounding.

13.3 INVESTIȚII BRUTE ȘI NETE ALE UNITĂȚILOR LOCALE ACTIVE DIN INDUSTRIE, CONSTRUCȚII, COMERȚ ȘI ALTE SERVICII, PE ACTIVITĂȚI ALE ECONOMIEI NAȚIONALE ȘI PE CLASE DE MĂRIME, ÎN REGIUNEA BUCUREȘTI - ILFOV - continuare
GROSS AND NET INVESTMENTS OF THE ACTIVE LOCAL UNITS FROM INDUSTRY, CONSTRUCTION, TRADE AND OTHER SERVICES, BY ACTIVITY OF THE NATIONAL ECONOMY AND BY SIZE CLASS, IN BUCHAREST – ILFOV REGION – continued

-milioane lei preturi curente / million lei current prices -

Activitatea (secțiuni CAEN Rev 2)	Total	din care: pe clase de mărime, după numărul de persoane ocupate of which: by size class, according to the number of employed persons				Activity (CANE Rev 2 sections)
		0-9	10-49	50-249	250 și peste and over	
2020 – date definitive/final data						
Investiții brute / Gross investments						
Total	61566	22610	10583	8069	20304	Total
B. Industrie extractivă	1399	164	751	c	c	B. Mining and quarrying
C. Industrie prelucrătoare	5186	488	1078	1668	1953	C. Manufacturing
D. Producția și furnizarea de energie electrică și termică, gaze, apă caldă și aer condiționat	1520	75	66	133	1247	D. Electricity, gas, steam and air conditioning supply
E. Distribuția apei; salubritate, gestionarea deșeurilor, activități de decontaminare	541	23	75	c	c	E. Water supply; sewerage, waste management and remediation activities
F. Construcții	15813	8080	2667	1451	3615	F. Construction
G. Comerț cu ridicata și cu amănuntul; repararea autovehiculelor și motocicletelor	7902	1464	1663	2453	2323	G. Wholesale and retail trade; repair of motor vehicles and motorcycles
H. Transport și depozitare	6035	353	532	419	4731	H. Transportation and storage
I. Hoteluri și restaurante	1489	324	236	c	c	I. Hotels and restaurants
J. Informații și comunicații	5288	386	348	c	c	J. Information and communication
L+ M + N Tranzacții imobiliare, închirieri și activități de servicii prestate în principal întreprinderilor	15216	10918	2810	841	647	L+ M + N Real-estate activities, rentals and services mainly rendered to enterprises
P. Învățământ ¹⁾	173	42	c	c	-	P. Education ¹⁾
Q. Sănătate și asistență socială ¹⁾	599	154	122	77	245	Q. Human health and social work activities ¹⁾
S + R Alte activități de servicii colective, sociale și personale	405	139	c	66	c	S+R Other community, social and personal service activities

¹⁾ Include numai unitățile locale cu activitate de învățământ sau sănătate și asistență socială, organizate ca societăți comerciale. / It only includes the local units whose activity is related to education or to human health and social work, and which are organised as commercial-type companies.

c= date confidențiale; c= confidential data.

Notă: Diferențele între datele pe total și valorile obținute din însumarea diverselor structuri utilizate sunt datorate rotunjirilor.

Note: The differences between the total data and the data obtained by cumulating the various structures used are due to rounding.

13.3 INVESTIȚII BRUTE ȘI NETE ALE UNITĂȚILOR LOCALE ACTIVE DIN INDUSTRIE, CONSTRUCȚII, COMERȚ ȘI ALTE SERVICII, PE ACTIVITĂȚI ALE ECONOMIEI NAȚIONALE ȘI PE CLASE DE MĂRIME, ÎN REGIUNEA BUCUREȘTI - ILFOV – continuare
GROSS AND NET INVESTMENTS OF THE ACTIVE LOCAL UNITS FROM INDUSTRY, CONSTRUCTION, TRADE AND OTHER SERVICES, BY ACTIVITY OF THE NATIONAL ECONOMY AND BY SIZE CLASS, IN BUCHAREST – ILFOV REGION – continued

-milioane lei prețuri curente / million lei current prices -

Activitatea (secțiuni CAEN Rev 2)	Total	din care: pe clase de mărime, după numărul de persoane ocupate of which: by size class, according to the number of employed persons				Activity (CANE Rev 2 sections)
		0-9	10-49	50-249	250 și peste and over	
2020 – date definitive/final data						
Investiții nete / Net investments						
Total	39116	16536	6374	3772	12433	Total
B. Industrie extractivă	1148	12	714	c	c	B. Mining and quarrying
C. Industrie prelucrătoare	2452	267	350	858	977	C. Manufacturing
D. Producția și furnizarea de energie electrică și termică, gaze, apă caldă și aer condiționat	686	58	37	44	548	D. Electricity, gas, steam and air conditioning supply
E. Distribuția apei; salubritate, gestionarea deșeurilor, activități de decontaminare	358	16	56	c	c	E. Water supply; sewerage, waste management and remediation activities
F. Construcții	8860	4981	1834	323	1722	F. Construction
G. Comerț cu ridicata și cu amănuntul; repararea autovehiculelor și motocicletelor	4879	1084	1006	1241	1548	G. Wholesale and retail trade; repair of motor vehicles and motorcycles
H. Transport și depozitare	4687	297	363	246	3780	H. Transportation and storage
I. Hoteluri și restaurante	780	175	151	c	c	I. Hotels and restaurants
J. Informații și comunicații	3319	334	290	c	c	J. Information and communication
L+ M + N Tranzacții imobiliare, închirieri și activități de servicii prestate în principal întreprinderilor	11102	9034	1387	317	364	L+ M + N Real-estate activities, rentals and services mainly rendered to enterprises
P. Învățământ ¹⁾	67	29	c	c	-	P. Education ¹⁾
Q. Sănătate și asistență socială ¹⁾	495	136	92	70	198	Q. Human health and social work activities ¹⁾
S + R Alte activități de servicii colective, sociale și personale	281	114	c	42	c	S+R Other community, social and personal service activities

¹⁾ Include numai unitățile locale cu activitate de învățământ sau sănătate și asistență socială, organizate ca societăți comerciale. / It only includes the local units whose activity is related to education or to human health and social work, and which are organised as commercial-type companies.

c=date confidențiale; c=confidential data.

Notă: Diferențele între datele pe total și valorile obținute din însumarea diverselor structuri utilizate sunt datorate rotunjirilor.

Note: The differences between the total data and the data obtained by cumulating the various structures used are due to rounding.

13.3 INVESTIȚII BRUTE ȘI NETE ALE UNITĂȚILOR LOCALE ACTIVE DIN INDUSTRIE, CONSTRUCȚII, COMERȚ ȘI ALTE SERVICII, PE ACTIVITĂȚI ALE ECONOMIEI NAȚIONALE ȘI PE CLASE DE MĂRIME, ÎN REGIUNEA BUCUREȘTI - ILFOV - continuare
GROSS AND NET INVESTMENTS OF THE ACTIVE LOCAL UNITS FROM INDUSTRY, CONSTRUCTION, TRADE AND OTHER SERVICES, BY ACTIVITY OF THE NATIONAL ECONOMY AND BY SIZE CLASS, IN BUCHAREST – ILFOV REGION – continued

-milioane lei prețuri curente / million lei current prices -

Activitatea (secțiuni CAEN Rev 2)	Total	din care: pe clase de mărime, după numărul de persoane ocupate of which: by size class, according to the number of employed persons				Activity (CANE Rev 2 sections)
		0-9	10-49	50-249	250 și peste and over	
2021 – date provizorii/provisional data						
Investiții brute / Gross investments						
Total	69742	26517	11174	8419	23632	Total
B. Industrie extractivă	707	177	336	42	153	B. Mining and quarrying
C. Industrie prelucrătoare	6765	402	897	2398	3069	C. Manufacturing
D. Producția și furnizarea de energie electrică și termică, gaze, apă caldă și aer condiționat	2010	190	240	151	1430	D. Electricity, gas, steam and air conditioning supply
E. Distribuția apei; salubritate, gestionarea deșeurilor, activități de decontaminare	612	37	72	120	384	E. Water supply; sewerage, waste management and remediation activities
F. Construcții	22732	10241	2294	806	9390	F. Construction
G. Comerț cu ridicata și cu amănuntul; repararea autovehiculelor și motocicletelor	9031	1850	2851	2396	1934	G. Wholesale and retail trade; repair of motor vehicles and motorcycles
H. Transport și depozitare	5284	662	494	437	3692	H. Transportation and storage
I. Hoteluri și restaurante	1162	230	302	c	c	I. Hotels and restaurants
J. Informații și comunicații	2659	544	358	278	1479	J. Information and communication
L+ M + N Tranzacții imobiliare, închirieri și activități de servicii prestate în principal întreprinderilor	17380	11717	3079	1024	1560	L+ M + N Real-estate activities, rentals and services mainly rendered to enterprises
P. Învățământ ¹⁾	112	60	c	c	-	P. Education ¹⁾
Q. Sănătate și asistență socială ¹⁾	762	241	138	139	245	Q. Human health and social work activities ¹⁾
S + R Alte activități de servicii colective, sociale și personale	525	168	c	167	c	S+R Other community, social and personal service activities

¹⁾ Include numai unitățile locale cu activitate de învățământ sau sănătate și asistență socială, organizate ca societăți comerciale. / It only includes the local units whose activity is related to education or to human health and social work, and which are organised as commercial-type companies.

c=date confidențiale; c=confidential data.

Notă: Diferențele între datele pe total și valorile obținute din însumarea diverselor structuri utilizate sunt datorate rotunjirilor.

Note: The differences between the total data and the data obtained by cumulating the various structures used are due to rounding.

13.3 INVESTIȚII BRUTE ȘI NETE ALE UNITĂȚILOR LOCALE ACTIVE DIN INDUSTRIE, CONSTRUCȚII, COMERȚ ȘI ALTE SERVICII, PE ACTIVITĂȚI ALE ECONOMIEI NAȚIONALE ȘI PE CLASE DE MĂRIME, ÎN REGIUNEA BUCUREȘTI - ILFOV – continuare
GROSS AND NET INVESTMENTS OF THE ACTIVE LOCAL UNITS FROM INDUSTRY, CONSTRUCTION, TRADE AND OTHER SERVICES, BY ACTIVITY OF THE NATIONAL ECONOMY AND BY SIZE CLASS, IN BUCHAREST – ILFOV REGION – continued

-milioane lei prețuri curente / million lei current prices -

Activitatea (secțiuni CAEN Rev 2)	Total	din care: pe clase de mărime, după numărul de persoane ocupate of which: by size class, according to the number of employed persons				Activity (CANE Rev 2 sections)
		0-9	10-49	50-249	250 și peste and over	
2021 – date provizorii / provisional data						
Investiții nete / Net investments						
Total	41921	18056	6207	4197	13461	Total
B. Industrie extractivă	476	8	287	31	150	B. Mining and quarrying
C. Industrie prelucrătoare	3245	266	401	1158	1420	C. Manufacturing
D. Producția și furnizarea de energie electrică și termică, gaze, apă caldă și aer condiționat	836	88	162	86	500	D. Electricity, gas, steam and air conditioning supply
E. Distribuția apei; salubritate, gestionarea deșeurilor, activități de decontaminare	446	28	45	52	322	E. Water supply; sewerage, waste management and remediation activities
F. Construcții	12177	6006	1060	361	4750	F. Construction
G. Comerț cu ridicata și cu amănuntul; repararea autovehiculelor și motocicletelor	5720	1312	1899	1178	1331	G. Wholesale and retail trade; repair of motor vehicles and motorcycles
H. Transport și depozitare	4336	615	352	236	3133	H. Transportation and storage
I. Hoteluri și restaurante	688	139	138	c	c	I. Hotels and restaurants
J. Informații și comunicații	2024	443	260	233	1088	J. Information and communication
L+ M + N Tranzacții imobiliare, închirieri și activități de servicii prestate în principal întreprinderilor	10930	8760	1410	324	436	L+ M + N Real-estate activities, rentals and services mainly rendered to enterprises
P. Învățământ ¹⁾	88	47	c	c	-	P. Education ¹⁾
Q. Sănătate și asistență socială ¹⁾	592	211	115	92	175	Q. Human health and social work activities ¹⁾
S + R Alte activități de servicii colective, sociale și personale	363	134	c	94	c	S+R Other community, social and personal service activities

¹⁾ Include numai unitățile locale cu activitate de învățământ sau sănătate și asistență socială, organizate ca societăți comerciale. / It only includes the local units whose activity is related to education or to human health and social work, and which are organised as commercial-type companies.

c=date confidențiale; c=confidential data.

Notă: Diferențele între datele pe total și valorile obținute din însumarea diverselor structuri utilizate sunt datorate rotunjirilor.

Note: The differences between the total data and the data obtained by cumulating the various structures used are due to rounding.

13.4 PERSONALUL¹⁾ UNITĂȚILOR LOCALE ACTIVE DIN INDUSTRIE, CONSTRUCȚII, COMERȚ ȘI ALTE SERVICII, PE ACTIVITĂȚI ALE ECONOMIEI NAȚIONALE ȘI PE CLASE DE MĂRIME, ÎN REGIUNEA BUCUREȘTI - ILFOV

STAFF¹⁾ OF THE ACTIVE LOCAL UNITS FROM INDUSTRY, CONSTRUCTION, TRADE AND OTHER SERVICES, BY ACTIVITY OF THE NATIONAL ECONOMY AND BY SIZE CLASS, IN BUCHAREST – ILFOV REGION

- număr persoane / number of persons -

Activitatea (secțiuni CAEN Rev 2)	Total	din care: pe clase de mărime, după numărul de persoane ocupate of which: by size class, according to the number of employed persons				Activity (CANE Rev 2 sections)
		0-9	10-49	50-249	250 și peste and over	
2018						
Total	1095144	249965	230579	244138	370462	Total
B. Industrie extractivă	3902	258	572	1077	1995	B. Mining and quarrying
C. Industrie prelucrătoare	127095	16297	27649	43712	39437	C. Manufacturing
D. Producția și furnizarea de energie electrică și termică, gaze, apă caldă și aer condiționat	11294	699	771	1890	7934	D. Electricity, gas, steam and air conditioning supply
E. Distribuția apei; salubritate, gestionarea deșeurilor, activități de decontaminare	17326	842	2100	3004	11380	E. Water supply; sewerage, waste management and remediation activities
F. Construcții	88189	25227	28480	23251	11231	F. Construction
G. Comerț cu ridicata și cu amănuntul; repararea autovehiculelor și motocicletelor	257120	78184	65981	60473	52482	G. Wholesale and retail trade; repair of motor vehicles and motorcycles
H. Transport și depozitare	85704	13776	12179	13555	46194	H. Transportation and storage
I. Hoteluri și restaurante	49993	8560	18920	10805	11708	I. Hotels and restaurants
J. Informații și comunicații	102147	16591	15534	17919	52103	J. Information and communication
L+ M + N Tranzacții imobiliare, închirieri și activități de servicii prestate în principal întreprinderilor	274790	62501	42499	56015	113775	L+ M + N Real-estate activities, rentals and services mainly rendered to enterprises
P. Învățământ ²⁾	6937	4313	2267	357	-	P. Education ²⁾
Q. Sănătate și asistență socială ²⁾	30949	8693	6499	4902	10855	Q. Human health and social work activities ²⁾
S + R Alte activități de servicii colective, sociale și personale	39698	14024	7128	7178	11368	S+R Other community, social and personal service activities

¹⁾ Numărul mediu de persoane ocupate = numărul total de personal (salariat și nesalariat) care a lucrat în întreprindere în cursul perioadei de referință, inclusiv personalul detașat (care lucrează în afara întreprinderii), remunerat de întreprindere. / Average number of employed persons = total number of persons (salaried and non-salaried) who worked in the enterprise during the reference period, including seconded staff (who works outside the enterprise), paid by the enterprise.

²⁾ Include numai unitățile locale cu activitate de învățământ sau sănătate și asistență socială, organizate ca societăți comerciale. / It only includes the local units whose activity is related to education or to human health and social work, and which are organised as commercial-type companies.

13.4 PERSONALUL¹⁾ UNITĂȚILOR LOCALE ACTIVE DIN INDUSTRIE, CONSTRUCȚII, COMERȚ ȘI ALTE SERVICII, PE ACTIVITĂȚI ALE ECONOMIEI NAȚIONALE ȘI PE CLASE DE MĂRIME, ÎN REGIUNEA BUCUREȘTI - ILFOV continuare
STAFF¹⁾ OF THE ACTIVE LOCAL UNITS FROM INDUSTRY, CONSTRUCTION, TRADE AND OTHER SERVICES, BY ACTIVITY OF THE NATIONAL ECONOMY AND BY SIZE CLASS, IN BUCHAREST – ILFOV REGION - continued

- număr persoane / number of persons -

Activitatea (secțiuni CAEN Rev 2)	Total	din care: pe clase de mărime, după numărul de persoane ocupate of which: by size class, according to the number of employed persons				Activity (CANE Rev 2 sections)
		0-9	10-49	50-249	250 și peste and over	
2019						
Total	1111698	251906	233917	243083	381792	Total
B. Industrie extractivă	3792	225	594	668	2305	B. Mining and quarrying
C. Industrie prelucrătoare	126230	16331	27913	38977	43009	C. Manufacturing
D. Producția și furnizarea de energie electrică și termică, gaze, apă caldă și aer condiționat	11400	669	614	2045	8072	D. Electricity, gas, steam and air conditioning supply
E. Distribuția apei; salubritate, gestionarea deșeurilor, activități de decontaminare	19521	889	2052	2532	14048	E. Water supply; sewerage, waste management and remediation activities
F. Construcții	96119	26671	32869	25528	11051	F. Construction
G. Comerț cu ridicata și cu amănuntul; repararea autovehiculelor și motocicletelor	254212	76214	64889	63583	49526	G. Wholesale and retail trade; repair of motor vehicles and motorcycles
H. Transport și depozitare	86250	14077	12476	12865	46832	H. Transportation and storage
I. Hoteluri și restaurante	50235	8848	18542	11261	11584	I. Hotels and restaurants
J. Informații și comunicații	106507	16689	15426	20569	52823	J. Information and communication
L+ M + N Tranzacții imobiliare, închirieri și activități de servicii prestate în principal întreprinderilor	277839	63151	42147	54106	118435	L+ M + N Real-estate activities, rentals and services mainly rendered to enterprises
P. Învățământ ²⁾	7230	4647	2407	176	-	P. Education ²⁾
Q. Sănătate și asistență socială ²⁾	31616	9133	6783	4613	11087	Q. Human health and social work activities ²⁾
S + R Alte activități de servicii colective, sociale și personale	40747	14362	7205	6160	13020	S+R Other community, social and personal service activities

¹⁾ Numărul mediu de persoane ocupate = numărul total de personal (salariat și nesalariat) care a lucrat în întreprindere în cursul perioadei de referință, inclusiv personalul detașat (care lucrează în afara întreprinderii), remunerat de întreprindere. / Average number of employed persons = total number of persons (salaried and non-salaried) who worked in the enterprise during the reference period, including seconded staff (who works outside the enterprise), paid by the enterprise.

²⁾ Include numai unitățile locale cu activitate de învățământ sau sănătate și asistență socială, organizate ca societăți comerciale. / It only includes the local units whose activity is related to education or to human health and social work, and which are organised as commercial-type companies.

13.4 PERSONALUL¹⁾ UNITĂȚILOR LOCALE ACTIVE DIN INDUSTRIE, CONSTRUCȚII, COMERȚ ȘI ALTE SERVICII, PE ACTIVITĂȚI ALE ECONOMIEI NAȚIONALE ȘI PE CLASE DE MĂRIME, ÎN REGIUNEA BUCUREȘTI - ILFOV continuare
STAFF¹⁾ OF THE ACTIVE LOCAL UNITS FROM INDUSTRY, CONSTRUCTION, TRADE AND OTHER SERVICES, BY ACTIVITY OF THE NATIONAL ECONOMY AND BY SIZE CLASS, IN BUCHAREST – ILFOV REGION - continued

- număr persoane / number of persons -

Activitatea (secțiuni CAEN Rev 2)	Total	din care: pe clase de mărime, după numărul de persoane ocupate of which: by size class, according to the number of employed persons				Activity (CANE Rev 2 sections)
		0-9	10-49	50-249	250 și peste and over	
2020 – date definitive/final data						
Total	1094890	253798	223551	238801	378740	Total
B. Industrie extractivă	3762	243	520	1039	1960	B. Mining and quarrying
C. Industrie prelucrătoare	118956	15846	25918	38743	38449	C. Manufacturing
D. Producția și furnizarea de energie electrică și termică, gaze, apă caldă și aer condiționat	12234	654	686	1427	9467	D. Electricity, gas, steam and air conditioning supply
E. Distribuția apei; salubritate, gestionarea deșeurilor, activități de decontaminare	20431	912	2070	2405	15044	E. Water supply; sewerage, waste management and remediation activities
F. Construcții	106109	28737	35731	26532	15109	F. Construction
G. Comerț cu ridicata și cu amănuntul; repararea autovehiculelor și motocicletelor	247791	75063	61973	62149	48606	G. Wholesale and retail trade; repair of motor vehicles and motorcycles
H. Transport și depozitare	85280	14553	12976	11718	46033	H. Transportation and storage
I. Hoteluri și restaurante	44037	9046	15082	9458	10451	I. Hotels and restaurants
J. Informații și comunicații	112773	17272	14604	21385	59512	J. Information and communication
L+ M + N Tranzacții imobiliare, închirieri și activități de servicii prestate în principal întreprinderilor	269847	63102	40026	52490	114229	L+ M + N Real-estate activities, rentals and services mainly rendered to enterprises
P. Învățământ ²⁾	6891	4723	1927	241	-	P. Education ²⁾
Q. Sănătate și asistență socială ²⁾	31358	9483	6399	4378	11098	Q. Human health and social work activities ²⁾
S + R Alte activități de servicii colective, sociale și personale	35421	14164	5639	6836	8782	S+R Other community, social and personal service activities

¹⁾ Numărul mediu de persoane ocupate = numărul total de personal (salariat și nesalariat) care a lucrat în întreprindere în cursul perioadei de referință, inclusiv personalul detașat (care lucrează în afara întreprinderii), remunerat de întreprindere. / Average number of employed persons = total number of persons (salaried and non-salaried) who worked in the enterprise during the reference period, including seconded staff (who works outside the enterprise), paid by the enterprise.

²⁾ Include numai unitățile locale cu activitate de învățământ sau sănătate și asistență socială, organizate ca societăți comerciale. / It only includes the local units whose activity is related to education or to human health and social work, and which are organised as commercial-type companies.

13.4 PERSONALUL¹⁾ UNITĂȚILOR LOCALE ACTIVE DIN INDUSTRIE, CONSTRUCȚII, COMERȚ ȘI ALTE SERVICII, PE ACTIVITĂȚI ALE ECONOMIEI NAȚIONALE ȘI PE CLASE DE MĂRIME, ÎN REGIUNEA BUCUREȘTI - ILFOV continuare
STAFF¹⁾ OF THE ACTIVE LOCAL UNITS FROM INDUSTRY, CONSTRUCTION, TRADE AND OTHER SERVICES, BY ACTIVITY OF THE NATIONAL ECONOMY AND BY SIZE CLASS, IN BUCHAREST – ILFOV REGION - continued

- număr persoane / number of persons -

Activitatea (secțiuni CAEN Rev 2)	Total	din care: pe clase de mărime, după numărul de persoane ocupate of which: by size class, according to the number of employed persons				Activity (CANE Rev 2 sections)
		0-9	10-49	50-249	250 și peste and over	
2021 – date provizorii/provisional data						
Total	1136228	260334	225251	240509	410134	Total
B. Industrie extractivă	4568	202	754	813	2799	B. Mining and quarrying
C. Industrie prelucrătoare	122848	15281	25827	37769	43971	C. Manufacturing
D. Producția și furnizarea de energie electrică și termică, gaze, apă caldă și aer condiționat	11940	690	740	1399	9111	D. Electricity, gas, steam and air conditioning supply
E. Distribuția apei; salubritate, gestionarea deșeurilor, activități de decontaminare	19960	888	1967	2783	14322	E. Water supply; sewerage, waste management and remediation activities
F. Construcții	112627	30932	37281	24563	19851	F. Construction
G. Comerț cu ridicata și cu amănuntul; repararea autovehiculelor și motocicletelor	251759	74800	60952	65514	50493	G. Wholesale and retail trade; repair of motor vehicles and motorcycles
H. Transport și depozitare	88046	15277	13812	11576	47381	H. Transportation and storage
I. Hoteluri și restaurante	42089	8949	13849	10014	9277	I. Hotels and restaurants
J. Informații și comunicații	125014	18581	14784	22539	69110	J. Information and communication
L+ M + N Tranzacții imobiliare, închirieri și activități de servicii prestate în principal întreprinderilor	279274	65784	41631	51264	120595	L+ M + N Real-estate activities, rentals and services mainly rendered to enterprises
P. Învățământ ²⁾	7471	5067	1989	415	-	P. Education ²⁾
Q. Sănătate și asistență socială ²⁾	35816	10158	6834	5652	13172	Q. Human health and social work activities ²⁾
S + R Alte activități de servicii colective, sociale și personale	34816	13725	4831	6208	10052	S+R Other community, social and personal service activities

¹⁾ Numărul mediu de persoane ocupate = numărul total de personal (salariat și nesalariat) care a lucrat în întreprindere în cursul perioadei de referință, inclusiv personalul detașat (care lucrează în afara întreprinderii), remunerat de întreprindere. / Average number of employed persons = total number of persons (salaried and non-salaried) who worked in the enterprise during the reference period, including seconded staff (who works outside the enterprise), paid by the enterprise.

²⁾ Include numai unitățile locale cu activitate de învățământ sau sănătate și asistență socială, organizate ca societăți comerciale. / It only includes the local units whose activity is related to education or to human health and social work, and which are organised as commercial-type companies.