

CAPITOLUL 2 POPULAȚIA

Sursa datelor:

➤ Surse statistice:

- Recensămintele populației;

Recensământul din **octombrie 2011** s-a realizat în conformitate cu prevederile Regulamentului (CE) nr. 763/2008 al Parlamentului European și al Consiliului privind Recensământul Populației și al Locuințelor;

- Statistici din evidența curentă a populației, pentru datele referitoare la numărul și structura demografică a populației;

- Înregistrări din evidența stării civile;

Buletine statistice demografice completate de oficiile de stare civilă cu date referitoare la nașteri, decese, căsătorii, divorțuri și înregistrări primite de la judecătorii și notariate pentru divorțuri;

- Model econometric bazat pe tehnici de estimare pe domenii mici, pentru determinarea numărului de emigranți (persoane din România care și-au schimbat reședința obișnuită în alte țări);

- Serii anuale de fluxuri de migrație (imigranți și emigranți) transmise de oficiile naționale de statistică din Italia și Spania începând cu datele pentru anul 2002;

- Statistici „în oglindă” privind migrația internațională din baza de date a EUROSTAT ca valori de referință (*benchmark*) pentru evaluarea calității rezultatelor obținute prin aplicarea modelului econometric;

- Statisticile privind migrația internațională sunt estimate în conformitate cu prevederile Regulamentului (CE) nr.862/2007 al Parlamentului European și al Consiliului din **11 iulie 2007** privind statisticile comunitare din domeniul migrației și protecției internaționale și de abrogare a Regulamentului (CEE) nr.311/1976 al Consiliului privind elaborarea de statistici cu privire la lucrătorii străini;

- Statisticile privind populația rezidentă sunt estimate în conformitate cu prevederile Regulamentului (UE) nr.1260/2013 al Parlamentului European și al Consiliului din **20 noiembrie 2013** privind statisticile demografice europene.

➤ Surse administrative:

Baza de date a Ministerului Afacerilor Interne, privind evidența persoanelor, pentru populația după domiciliu, migrația internă (cu schimbarea domiciliului și stabilirea reședinței) și internațională (definitivă) determinată de schimbarea domiciliului.

Precizări metodologice:

În statisticile oficiale, populația este calculată după două dimensiuni:

– populația rezidentă, conform criteriului reședinței obișnuite pe teritoriul României pentru o perioadă de cel puțin 12 luni, indiferent de cetățenie, comparabilă cu rezultatele Recensământului Populației și al Locuințelor din **decembrie 2021** și cu celelalte state membre ale Uniunii Europene;

CHAPTER 2 POPULATION

Data source:

➤ Statistical sources:

- Population censuses;

The census of **October 2011** was conducted according to the provisions of Regulation (EC) no.763/2008 of the European Parliament and of the Council on Population and Housing Census;

- Statistics from current population records, for data related to the population number and demographic structure of the population;

- Registrations office records:

Statistical demographic reports filled in by the public community services for persons record with data on births, deaths, marriages, divorces and records of divorces received from courts of law and notary offices;

- The econometric model based on small-area estimation techniques for determining the number of emigrants (persons from Romania who changed their usual residence to other countries);

- Annual migration flows series (immigrants and emigrants) sent by the national statistical offices of Italy and Spain beginning with the 2002 data;

- "Mirror" statistics on international migration from the Eurostat database as benchmarks for the quality evaluation of the results obtained by applying the econometric model;

- The statistics on international migration are estimated according to the provisions Regulation (EC) No 862/2007 of the European Parliament and of the Council of **11 July 2007** on Community statistics on migration and international protection and repealing Council Regulation (EEC) No 311/1976 on the compilation of statistics on foreign workers;

- The statistics on usually resident population are estimated according to the provisions of Regulation (EU) no.1260/2013 of the European Parliament and of the Council of **20 November 2013** on European demographic statistics.

➤ Administrative sources:

The database of the Ministry of Internal Affairs, on persons records, for the legally resident population, internal migration (involving the change of legal residence and the establishment of the usual residence) and the (final) international migration determined by the change of legal residence.

Methodological notes:

In official statistics, the population is calculated by two dimensions:

– the usually resident population, according to the criterion of usual residence on the territory of Romania for a period of at least 12 months, irrespective of citizenship, comparable with the results of the Population and Housing Census of **December 2021** and with the other Member States of the European Union;

– populația după domiciliu, conform criteriului de domiciliu pe teritoriul României, numai pentru persoanele cu cetățenie română.

Populația rezidentă reprezintă totalitatea persoanelor cu cetățenie română, străini și fără cetățenie, care au **reședința obișnuită** pe teritoriul României. Populația rezidentă la o anumită dată a fost determinată conform metodologiei și reglementărilor internaționale în domeniu.

Reședința obișnuită reprezintă locul în care o persoană își petrece în mod obișnuit perioada zilnică de odihnă, fără a ține seama de absențele temporare pentru recreere, vacanțe, vizite la prieteni și rude, afaceri, tratamente medicale sau pelerinaje religioase. Se consideră că își au reședința obișnuită într-o zonă geografică specifică doar persoanele care au locuit la reședința obișnuită o perioadă neîntreruptă de cel puțin 12 luni înainte de momentul de referință. Reședința obișnuită poate să fie aceeași cu domiciliul sau poate să difere, în cazul persoanelor care aleg să-și stabilească reședința obișnuită în altă localitate decât cea de domiciliu din țară sau străinătate.

Populația rezidentă la **1 iulie** s-a determinat ca medie aritmetică simplă dintre valorile populației rezidente la **1 ianuarie** a doi ani consecutivi.

Datele privind populația rezidentă sunt disponibile în profil teritorial, începând cu anul 2012.

După **1 ianuarie 2012**, populația rezidentă la 1 ianuarie a fost estimată în conformitate cu criteriul reședinței obișnuite utilizând metoda componentelor:

- sporul natural al populației din fiecare an;
- soldul mișcării migratorii internaționale din fiecare an;
- soldul mișcării migratorii interne cu schimbarea domiciliului din fiecare an;
- soldul mișcării migratorii interne cu schimbarea reședinței pentru 12 luni, adică persoane care la data de **1 ianuarie** aveau reședința obișnuită în alt județ decât cel de domiciliu.

Prezenta ediție a Anuarului statistic cuprinde și date corespunzătoare populației rezidente la **1 iulie 2020**, în varianta revizuită.

Populația rezidentă la 1 iulie 2021 este definitivă.

Populația după domiciliu reprezintă numărul persoanelor cu cetățenie română și domiciliul pe teritoriul României, delimitat după criterii administrativ-teritoriale.

Domiciliul persoanei este adresa la care aceasta declară că are locuința principală, trecută în actul de identitate (CI, BI), așa cum este luată în evidența organelor administrative ale statului. În stabilirea valorii acestui indicator nu se ține cont de reședința obișnuită, de perioada și/sau motivul absenței de la domiciliu.

După **1 iulie 2014**, populația după domiciliu a fost estimată semestrial, în conformitate cu criteriul domiciliului, utilizând metoda componentelor:

- sporul natural al populației din fiecare semestru;
- soldul mișcării migratorii internaționale cu schimbarea domiciliului din fiecare semestru;
- soldul mișcării migratorii interne cu schimbarea domiciliului din fiecare semestru.

– *the legally resident population, according to the criterion of legal residence on the territory of Romania, only for the persons with Romanian citizenship.*

The usually resident population means all persons with Romanian citizenship, foreign citizens and persons without citizenship, who have their usual residence on Romanian territory. The usually resident population at a certain date was determined according to the international methodology and regulations in this field.

The usual residence means the place where a person normally spends the daily period of rest, regardless of temporary absences for purposes of recreation, holidays, visits to friends and relatives, business, medical treatment or religious pilgrimage. Only the persons who have lived at the usual residence for a continuous period of at least 12 months before the moment of reference are considered to have their usual residence in a specific geographic area. The usual residence may be the same as the legal residence or may be different from it, in the case of persons who choose to establish their usual residence in a locality other than the one of legal residence in the country or abroad.

The usually resident population on 1 July was determined as a simple arithmetic mean of the values of the usually resident population on 1 January of two consecutive years.

The data on usually resident population are available beginning with 2012.

After 1 January, 2012, the usually resident population on 1 January was estimated according to the usual residence criterion, using the components method:

- *the natural increase of the population of each year;*
- *the balance of the international migratory movement of each year;*
- *the balance of the internal migratory movement with change of legal residence of each year;*
- *the balance of the internal migratory movement with change of usual residence for 12 months, i.e. the persons who, on 1 January, had their usual residence in a county other than the one where they had their legal residence.*

This edition of the Statistical Yearbook also comprises data corresponding to usually resident population on 1 July, 2020, revised version.

The usual resident population on 1 July, 2021 is final.

The legally resident population includes the number of persons with Romanian citizenship and legal residence on the territory of Romania, determined according to administrative-territorial criteria.

The legal residence of a person is the address where he/she declares to have his/her main home, as shown in the identity document and in the records of the state administrative bodies. For setting the value of this indicator, the usual residence, the period of absence from the legal residence and/or the reason for such absence are not taken into account.

After 1 July 2014, the legally resident population was estimated on a half-yearly basis, according to the legal residence criterion, using the components method:

- *the natural increase of the population of each semester;*
- *the balance of the international migratory movement with change of legal residence of each semester;*
- *the balance of the internal migratory movement with change of legal residence of each semester.*

Datele privind populația după domiciliu sunt disponibile în profil teritorial, pe următoarele niveluri de detaliere: nivel național, macroregiuni, regiuni de dezvoltare, județe și localități.

Indicatorul este relevant în dimensionarea populației la nivel de localitate, acesta fiind singurul indicator de populație disponibil la acest nivel de dezagregare în profil teritorial.

Populația după domiciliu la 1 iulie 2022 este definitivă.

Vârsta este exprimată în ani împliniți (de exemplu, o persoană care are vârsta de 24 ani și 11 luni la **1 iulie**, este cuprinsă la vârsta de 24 ani).

Definițiile evenimentelor demografice sunt în concordanță cu principiile și recomandările Comisiei de Statistică a Organizației Națiunilor Unite, astfel:

- **născut-viu** este produsul concepției, expulzat sau extras complet din corpul mamei, independent de durata sarcinii și care, după această separare, prezintă un semn de viață (respirație, activitate cardiacă, pulsații ale cordonului ombilical sau contracții musculare dependente de voință);
- **născut-mort** este produsul concepției, expulzat sau extras complet din corpul mamei după o durată a sarcinii de cel puțin 28 săptămâni și care, după această separare, nu prezintă niciun semn de viață;
- **decedată** este persoana căreia i-au încetat definitiv funcțiile vitale după trecerea unui timp oarecare de la naștere;
- **căsătoria** reprezintă uniunea liber consimțită între un bărbat și o femeie, încheiată în condițiile legii;
- **divorțul** reprezintă desfacerea unei căsătorii încheiate legal, printr-o hotărâre definitivă a instanței judecătorești, a ofițerului de stare civilă sau a unui notar public. Datele se referă la cererile de divorț pentru care desfacerea căsătoriei a fost admisă.

Sporul natural reprezintă diferența dintre numărul născuților-vii și numărul persoanelor decedate, în anul de referință.

Rata generală de fertilitate reprezintă numărul născuților-vii dintr-un an raportat la populația feminină de **15-49 ani**, la **1 iulie** din anul respectiv și se exprimă în numărul de născuți-vii la 1000 femei de vârstă fertilă (15-49 ani).

Speranța de viață la naștere (durata medie a vieții) reprezintă numărul mediu de ani pe care îi are de trăit un nou-născut, dacă ar trăi tot restul vieții în condițiile mortalității pe vârste din perioada de referință a tabelii de mortalitate.

Vârsta medie a unei populații s-a determinat ca medie aritmetică a mijloacelor intervalelor, ponderată cu numărul persoanelor de vârstă respectivă, după formula:

$$\bar{x} = \frac{\sum (x + 0,5) \times P_x}{\sum P_x}$$

în care:

\bar{x} = vârsta medie în ani împliniți

x = vârsta în ani împliniți

P_x = populația în vârstă de x ani

The data on the legally resident population are available, territorially speaking, at the following levels of detail: national level, macro-region, development region, county and locality.

The indicator is relevant for measuring the population at locality level, as the only population indicator available at this level of disaggregation from a territorial point of view.

The legally resident population on 1 July 2022 is final.

Age is expressed in years reached during the year (for instance, a person who is 24 years and 11 months old on **1 July** is considered to be 24 years old).

The definitions of vital events are in compliance with the principles and recommendations of the United Nations Statistical Commission as follows:

- **live birth** is a product of conception completely ejected or extracted from the mother's body, regardless of the pregnancy duration, who, after this separation, gives a sign of life (respiration, heart activity, beats of the umbilical cord or voluntary muscular contractions);
- **stillbirth** is a product of conception completely ejected or extracted from the mother's body after a pregnancy duration of at least 28 weeks, who, after this separation, gives no sign of life;
- **deceased** is the person whose vital functions definitively ceased after any amount of time passed from his/her birth;
- **marriage** is the freely consented union of a man and a woman, concluded according to law;
- **divorce** is the dissolution of a legally concluded marriage, according to a final decision of a court, a civil register officer or a notary public. The data only refer to the divorce petitions for which the dissolution of marriage has been admitted.

The natural increase is the balance between the number of live births and the number of deaths in the reference year.

The general fertility rate is the ratio of the number of live births in a year to the female population aged 15-49 on **1 July** of that year and is expressed as the number of live births per 1000 fertile-age women (aged 15-49).

Life expectancy at birth is the average number of years an infant could expect to live if he/she passed through life subject to the age-specific mortality rates of a given period.

The average age of the population is calculated as the mean of the midpoints of ranges, weighted by the number of persons of that age, according to the formula:

$$\bar{x} = \frac{\sum (x + 0,5) \times P_x}{\sum P_x}$$

where:

\bar{x} = the average age in years reached

x = the age in years reached

P_x = the population of x year old

0,5 = constantă (jumătate de an, considerată drept echivalent mediu al variației abaterilor față de data exactă a împlinirii unei vârste oarecare).

Repartizarea evenimentelor demografice în profil teritorial s-a făcut după următoarele criterii:

- pentru nașcuți-vii, **până în anul 2011 după domiciliul mamei; începând cu anul 2012 după domiciliul sau reședința obișnuită a mamei;**
- pentru decese, **până în anul 2011 după domiciliul persoanei decedate; începând cu anul 2012 după domiciliul sau reședința obișnuită a persoanei decedate;**
- pentru nașcuți-morți, **până în anul 2014 după domiciliul mamei; începând cu anul 2015 după domiciliul sau reședința obișnuită a mamei;**
- pentru căsătorii, după locul înregistrării căsătoriei, respectiv domiciliul unuia dintre cei doi soți;

- pentru divorțuri, după ultimul domiciliu comun al soților.

Sfera de cuprindere a fenomenelor demografice:

- pentru perioada **1960-2011**, numărul nașcuților-vii și al deceselor include toate persoanele născute și, respectiv, decedate într-un an calendaristic, indiferent unde a avut loc acest fenomen demografic (în România sau în străinătate);
- începând cu anul **2012**, sunt incluși numai nașcuții-vii ai căror mame aveau, la data nașterii copilului, reședința obișnuită în România și a căror naștere a fost înregistrată la oficiile de stare civilă din România, respectiv decesele persoanelor cu reședința obișnuită în România al căror deces a fost înregistrat la oficiile de stare civilă din România;
- pentru perioada **1960-2014**, numărul nașcuților- morți include nașcuții-morți ai căror mame aveau, la data nașterii copilului, domiciliul în România;
- începând cu anul **2015**, sunt incluși numai nașcuții-morți ai căror mame aveau, la data nașterii copilului, reședința obișnuită în România;

Migrația internă reprezintă schimbările de domiciliu în interiorul granițelor țării.

Schimbarea domiciliului s-a înregistrat în cazul persoanelor pentru care organele de poliție au înscris noul domiciliu în cartea de identitate și în fișa de evidență a persoanei. Începând cu anul **1992**, sunt cuprinse și schimbările de domiciliu dintr-un sector în altul al Municipiului București. Nu sunt incluse schimbările de domiciliu în interiorul aceluiași sector.

Mișcarea migratorie internațională s-a determinat:

- pentru perioada anterioară anului **2002**: numai pe baza datelor provenite din surse administrative referitoare la migrația internațională (definitivă) determinată de schimbarea domiciliului;
- pentru anul **2002** și perioada ulterioară: pe baza datelor provenite din surse administrative referitoare la migrația internațională (definitivă) determinată de schimbarea domiciliului; a modelului econometric bazat pe tehnici de estimare pe domenii mici pentru determinarea numărului de emigranți (persoane din România care și-au schimbat reședința obișnuită în alte țări); a seriilor de fluxuri de migrație (imigranți și emigranți) transmise de oficiile naționale de statistică din

0,5 = constant (half a year, considered as the average equivalent of bias variation as compared to the exact date of reaching a certain age).

The territorial breakdown of vital events (by county) is done according to the following criteria:

- for live births, **based on the mother's legal residence until 2011 and on the mother's domicile or usual residence beginning with the year 2012;**
- for deaths, **based on the legal residence of the deceased person until 2011 and on the domicile or usual residence of the deceased person beginning with the year 2012;**
- for stillbirths, **based on the mother's legal residence until 2014 and on the mother's domicile or usual residence beginning with the year 2015;**
- for marriages, based on the place where the marriage was recorded, namely the legal residence of one of the two spouses;
- for divorces, based on the last common legal residence of the spouses.

The coverage of vital events:

- for the **1960-2011** period, the number of live births and deaths includes all the persons who were born or who died during a calendar year, irrespective of the place where this vital event occurred (in Romania or abroad);
- starting with **2012**, only the children born alive whose mothers, at the time of giving birth, had their usual residence in Romania and whose births were recorded by the register offices of Romania are included; with regard to deaths, only the deaths of the persons whose usual residences were in Romania and whose deaths were recorded by the register offices of Romania are included;
- for the **1960-2014** period, the number of stillbirths includes the stillborn children whose mothers, at the time of giving birth, had their legal residence in Romania;
- beginning with **2015**, only the stillborn children whose mothers, at the time of giving birth, had their usual residence in Romania were included;

Internal migration represents the changes of legal residence inside the borders of the country.

The change of legal residence was registered in the case of persons for whom the police authorities entered the new legal residence in the identity document and in the person's records. Starting with **1992**, the data also include the changes of legal residence from one sector to another within the Bucharest Municipality. The changes within the same locality or sector, are not included.

The international migration flows are determined:

- for the period previous to **2002**: only based on data from administrative sources on (final) international migration determined by the change of legal residence;
- for **2002** and the subsequent period: based on data from administrative sources on (final) international migration determined by the change of legal residence, the econometric model based on small- area estimation techniques to determine the number of emigrants (persons from Romania who changed their usual residence to other countries), the migration flows series (immigrants and emigrants) sent by the national statistical offices of Italy and Spain for the **2002-2021** period, the statistics

Italia și Spania pentru perioada **2002-2021**; a statisticilor disponibile la Eurostat, conform datelor furnizate pentru România de alte țări, referitor la fenomenul migrației (statistici „în oglindă”).

Migrația internațională reprezintă schimbarea reședinței obișnuite în altă țară și respectiv, din altă țară în România.

Emigrație înseamnă acțiunea prin care o persoană care a avut anterior reședința obișnuită pe teritoriul României încetează să mai aibă reședința obișnuită pe teritoriul acesteia pentru o perioadă care este sau se așteaptă să fie de cel puțin 12 luni.

Imigrație înseamnă acțiunea prin care o persoană își stabilește reședința obișnuită pe teritoriul României pentru o perioadă care este sau se așteaptă să fie de cel puțin 12 luni, după ce, în prealabil, a avut reședința obișnuită într-o altă țară.

Migrația internațională se poate clasifica în funcție de modalitatea de ședere pe teritoriul altui stat (domiciliu sau reședință), în următoarele categorii:

- **Migrație internațională definitivă determinată de schimbarea domiciliului** se referă la persoane care și-au schimbat domiciliul permanent din și în România;
- **Migrație internațională temporară de lungă durată determinată de schimbarea reședinței obișnuite** se referă la persoane care și-au schimbat reședința obișnuită din și în România pentru o perioadă de cel puțin 12 luni.

Fluxul de emigranți reprezintă numărul emigranților care au avut anterior reședința obișnuită pe teritoriul României și și-au stabilit reședința obișnuită în altă țară pentru o perioadă de cel puțin 12 luni, în anul de referință.

Fluxul de imigranți reprezintă numărul imigranților (cetățeni români, străini sau fără cetățenie) care, anterior, au avut reședința obișnuită în altă țară și și-au stabilit reședința obișnuită pe teritoriul României pentru o perioadă de cel puțin 12 luni, în anul de referință.

Soldul migrației internaționale reprezintă diferența dintre fluxul de imigranți și fluxul de emigranți, în perioada de referință.

CARACTERUL DATELOR

Datele statistice sunt revizuite în mod constant, conform politicii de revizuire a datelor a INS.

Date provizorii privind populația după domiciliu/reședința obișnuită sunt acele date care nu cuprind toate evenimentele demografice produse în perioada de referință din cauza indisponibilității informațiilor corespunzătoare fenomenelor demografice înregistrate tardiv pe teritoriul României, precum și a estimațiilor finale privind migrația internațională.

Datele definitive privind populația după domiciliu/reședința obișnuită includ și datele definitive referitoare la nașteri și decese.

Datele revizuite privind populația după domiciliu/reședința obișnuită includ și datele revizuite referitoare la nașteri și decese.

available at Eurostat, according to the data provided for Romania by other countries, with regard to the migration phenomenon (“mirror” statistics).

International migration is the change of usual residence to another country as well as from another country to Romania.

Emigration means the action by which one person who had his/her previous usual residence on Romanian territory ceases to have his/her usual residence on that territory for a period that is, or is expected to be, of at least 12 months.

Immigration means the action by which a person establishes his or her usual residence in the territory of Romania for a period that is, or is expected to be, of at least 12 months, having previously been usually resident in another country.

International migration can be classified, according to the type of residence on the territory of another state (legal or usual residence), into the following categories:

- **The final international migration determined by the change of legal residence** refers to persons who changed their legal residence from and to Romania;
- **The long-term temporary international migration determined by the change of usual residence** refers to persons who changed their usual residence from and to Romania for a period of at least 12 months.

The flow of emigrants is the number of emigrants who previously had their usual residence on Romanian territory and who established their usual residence in another country for a period of at least 12 months, in the reference year.

The flow of immigrants is the number of immigrants (Romanian citizens, foreign citizens or persons without citizenship) who previously had their usual residence in another country and who established their usual residence on Romanian territory for a period of at least 12 months, in the reference year.

The international migration balance is the difference between the flow of immigrants and the flow of emigrants in the reference period.

THE NATURE OF THE DATA

The statistical data are constantly revised, according to the Revision Policy of NIS.

The provisional data related to the legally/usually resident population are those data which do not include all the vital events that occurred in the reference period because of the unavailability of information on the vital events belatedly recorded in Romania and of final estimates on international migration.

The definitive data related to the legally/usually resident population also include the final data on births and deaths.

The revised data related to the legally/usually resident population also include the revised birth and death data.

Datele semi-definitive privind fenomenele Demografice (nașteri și decese) înregistrate la oficiile de stare civilă, **aferele lunilor din anul N** reprezintă datele absolute provizorii aferente fenomenelor demografice (nașterilor și deceselor) înregistrate la oficiile de stare civilă, în anul N, dar care s-au exclus fenomenele (nașterile și decesele) înregistrate tardiv la oficiile de stare civilă, în anul N, dar care s-au petrecut în anul N-1 și s-au adăugat fenomenele demografice (nașterile și decesele) înregistrate tardiv la oficiile de stare civilă în România pe parcursul primei luni a anului N+1, dar care s-au petrecut pe parcursul anului N.

Datele definitive privind fenomenele demografice (nașteri și decese) înregistrate la oficiile de stare civilă, aferente lunilor din anul N reprezintă datele absolute semi-definitive aferente fenomenelor demografice (nașterilor și deceselor) înregistrate la oficiile de stare civilă în anul N, redistribuite pe luni după data producerii, la care se adaugă fenomenele înregistrate tardiv în primele 9 luni ale anului N+1, dar care s-au produs în anul N.

Datele definitive privind fenomenele demografice (căsătorii și divorțuri) produse în anul N reprezintă totalul fenomenelor demografice (căsătoriilor și divorțurilor) înregistrate în anul de referință N și repartizate pe luni după data producerii evenimentelor demografice.

Ratele care au caracter de date provizorii sunt ratele calculate prin raportarea a doi indicatori statistici, dintre care cel puțin unul are caracter provizoriu (urmează a fi recalculat ulterior publicării).

Datele revizuite privind fenomenele demografice (nașteri și decese) aferente lunilor din anul N reprezintă datele absolute definitive aferente fenomenelor demografice (nașterilor și deceselor) înregistrate în anul N, la care s-au adăugat fenomenele demografice (nașterile și decesele) înregistrate tardiv în anii N+1, N+2 și primele 4 luni din anul N+3, dar care s-au petrecut în anul N.

The semi-final data on the vital events (births and deaths) recorded at register offices and related to the months of the year N represent the provisional absolute data related to the vital events (births and deaths) recorded at register offices in the year N, from which the events (births and deaths) belatedly recorded at register offices in the year N but which occurred in the year N-1 were excluded and to which the vital events (births and deaths) belatedly recorded at register offices in Romania during the first month of the year N+1 but which occurred in the year N were added.

The final data on the vital events (births and deaths) recorded at register offices and related to the months of the year N represent the semi-final absolute data related to the vital events (births and deaths) recorded at register offices in the year N, redistributed by month according to the date of occurrence, to which the events belatedly recorded in the first 9 months of the year N+1 but which occurred in the year N are added.

The final data on the vital events (marriages and divorces) which occurred in the year N represent the total vital events (marriages and divorces) recorded in the reference year N and broken down by month according to the date when the vital events occurred.

The provisional rates are the rates calculated through a ratio of two statistical indicators, at least one of which is provisional (it will be re-calculated after publication).

The revised data on the vital events (births and deaths) related to the months of the year N represent the final absolute data related to the vital events (births and deaths) recorded in the year N, to which the vital events (births and deaths) belatedly recorded in the years N+1, N+2 and in the first 4 months of the year N+3 but which occurred in the year N were added.

**2.1. POPULAȚIA ȘI DENSITATEA
POPULAȚIEI LA RECENSĂMINTE
POPULATION AND POPULATION
DENSITY ON CENSUSES**

Anii	Populația Population	Densitatea populației - locuitori/km.p - Population density - inhabitants/sq. km -	Years
1930	633355	2661,2	1930
1948	1025180	4307,5	1948
1956	1177661	4948,2	1956
1966	1366684	5742,4	1966
1977	1807239	7593,4	1977
1992	2067545	8687,2	1992
2002	1926334	8093,8	2002
2011 ¹⁾	1883425	7913,6	2011 ¹⁾
2021 ¹⁾	1716961	7183,9	2021 ¹⁾

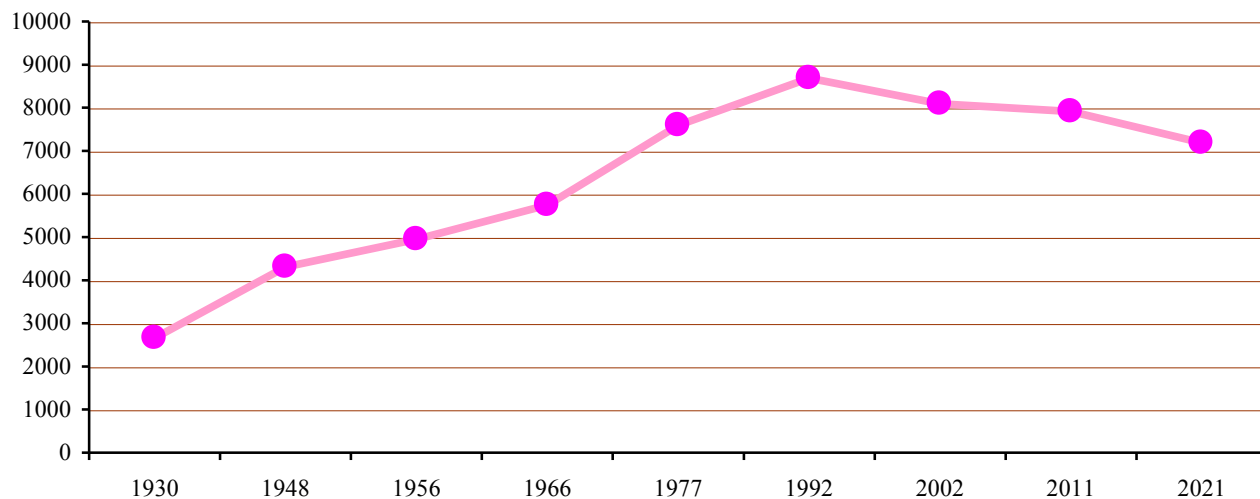
¹⁾Populație rezidentă. / Usually resident population.

Notă: Datele sunt conforme cu împărțirea administrativ-teritorială în vigoare la 20 octombrie 2011.

Note: Data are according to administrative-territorial organization in force on 20 October 2011.

**DENSITATEA POPULAȚIEI LA RECENSĂMINTE
POPULATION DENSITY AT THE CENSUSES**

Locuitori/km.p. /
inhabitants/sq.km



2.2. POPULAȚIA PE SEXE, LA RECENSĂMINTE
POPULATION BY SEX, ON CENSUSES

Anii	Populația Population	Masculin Male	Feminin Female	Years
1831	58794	30806	27988	1831
1859	121734	65041	56693	1859
1878	177646	82632	95014	1878
1889	184488	93994	90494	1889
1899	276178	142770	133408	1899
1930	633355	1930
1948	1025180	491915	533265	1948
1956	1177661	562273	615388	1956
1966	1366684	657650	709034	1966
1977	1807239	867748	939491	1977
1992	2067545	977050	1090495	1992
2002	1926334	900465	1025869	2002
2011 ¹⁾	1883425	871530	1011895	2011 ¹⁾
2021 ¹⁾	1716961	790749	926212	2021 ¹⁾

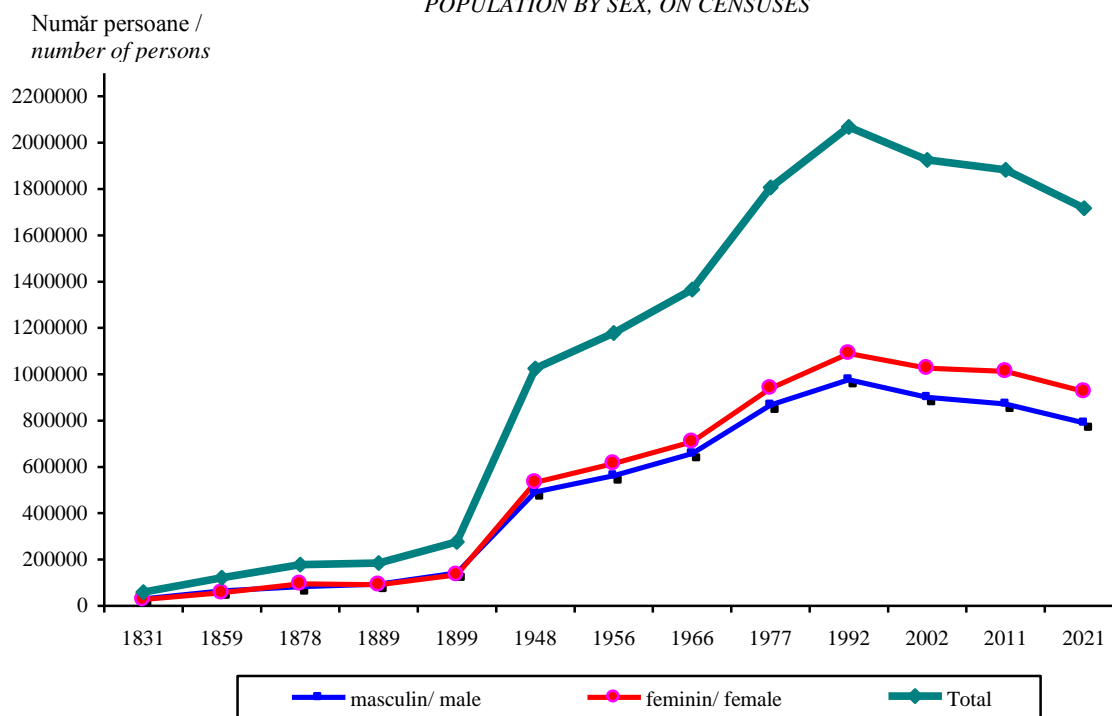
... = lipsă date. / data not available.

¹⁾ Populație rezidentă. / Usually resident population.

Notă: Datele aferente anilor 1831, 1859, 1878, 1889, 1930 corespund structurii teritoriale din anii respectivi. Începând cu anul 1948, datele sunt conforme cu împărțirea administrativ-teritorială în vigoare la 20 octombrie 2011.

Note: Data due 1831, 1859, 1878, 1889, 1930 years correspond to territorial structure for the respective years. Starting with 1948, data are according to administrative-territorial organization in force on 20 October, 2011.

POPULAȚIA PE SEXE, LA RECENSĂMINTE
POPULATION BY SEX, ON CENSUSES



2.3. POPULAȚIA REZIDENTĂ PE GRUPE DE VÂRSTĂ ȘI SEXE, LA 1 IULIE
USUALLY RESIDENT POPULATION BY AGE GROUPS AND SEX, ON JULY 1ST

- persoane / persons -

	2015	2020 ¹⁾	2021 ²⁾	2022 ²⁾	
Total	1848850	1834968	1773247	1724115	Total
Masculin	858355	853386	820244	794623	Male
Feminin	990495	981582	953003	929492	Female
0 - 4 ani	91673	113095	99127	88569	0 - 4 years
Masculin	47344	58201	51113	45664	Male
Feminin	44329	54894	48014	42905	Female
5 - 9 ani	88102	90245	88969	89071	5 - 9 years
Masculin	45323	46614	45921	45915	Male
Feminin	42779	43631	43048	43156	Female
10-14 ani	67395	84320	87842	90028	10-14/years
Masculin	34851	43424	45228	46370	Male
Feminin	32544	40896	42614	43658	Female
15-19 ani	61297	63284	69074	75889	15-19 years
Masculin	31085	32939	35701	38968	Male
Feminin	30212	30345	33373	36921	Female
20-24 ani	90950	60449	67002	72491	20-24 years
Masculin	44067	30393	33248	35785	Male
Feminin	46883	30056	33754	36706	Female
25-29 ani	175105	101592	94321	95095	25-29 years
Masculin	83146	47042	43900	44649	Male
Feminin	91959	54550	50421	50446	Female
30-34 ani	171354	187776	161270	133779	30-34 years
Masculin	83932	88279	76110	63921	Male
Feminin	87422	99497	85160	69858	Female
35-39 ani	176807	171400	156571	142903	35-39 years
Masculin	86712	84335	76761	69903	Male
Feminin	90095	87065	79810	73000	Female
40-44 ani	136718	169871	160836	148276	40-44 years
Masculin	65959	83735	78825	72329	Male
Feminin	70759	86136	82011	75947	Female
45-49 ani	150255	129077	129404	132126	45-49 ani
Masculin	70990	62456	62267	63452	Masculin
Feminin	79265	66621	67137	68674	Feminin
50-54 ani	94468	141140	144643	137704	50-54 years
Masculin	43394	66337	67196	63056	Male
Feminin	51074	74803	77447	74648	Female
55-59 ani	129877	86798	81133	87257	55-59 years
Masculin	57046	39217	36473	39219	Male
Feminin	72831	47581	44660	48038	Female
60-64 ani	128914	117545	108151	99486	60-64 years
Masculin	56790	49976	45346	41502	Male
Feminin	72124	67569	62805	57984	Female
65-69 ani	91032	114058	116037	116684	65-69 years
Masculin	38733	47842	47935	47212	Male
Feminin	52299	66216	68102	69472	Female
70-74 ani	60141	78392	84073	89114	70-74 years
Masculin	23311	31392	33396	35139	Male
Feminin	36830	47000	50677	53975	Female
75-79 ani	58533	48151	48531	50764	75-79 years
Masculin	20871	17199	17421	18475	Male
Feminin	37662	30952	31110	32289	Female
80-84 ani	41933	41431	40213	39234	80-84 years
Masculin	13924	13267	12817	12654	Male
Feminin	28009	28164	27396	26580	Female
85 ani și peste	34296	36344	36050	35645	85 years and over
Masculin	10877	10738	10586	10410	Male
Feminin	23419	25606	25464	25235	Female

¹⁾ Date revizuite. / Revised data.²⁾ Date definitive. / Final data.

2.4. POPULAȚIA DUPĂ DOMICILIU PE GRUPE DE VÂRSTĂ ȘI SEXE, LA 1 IULIE
PERMANENT RESIDENT POPULATION BY AGE GROUPS AND SEX, ON JULY 1ST

- persoane / persons -

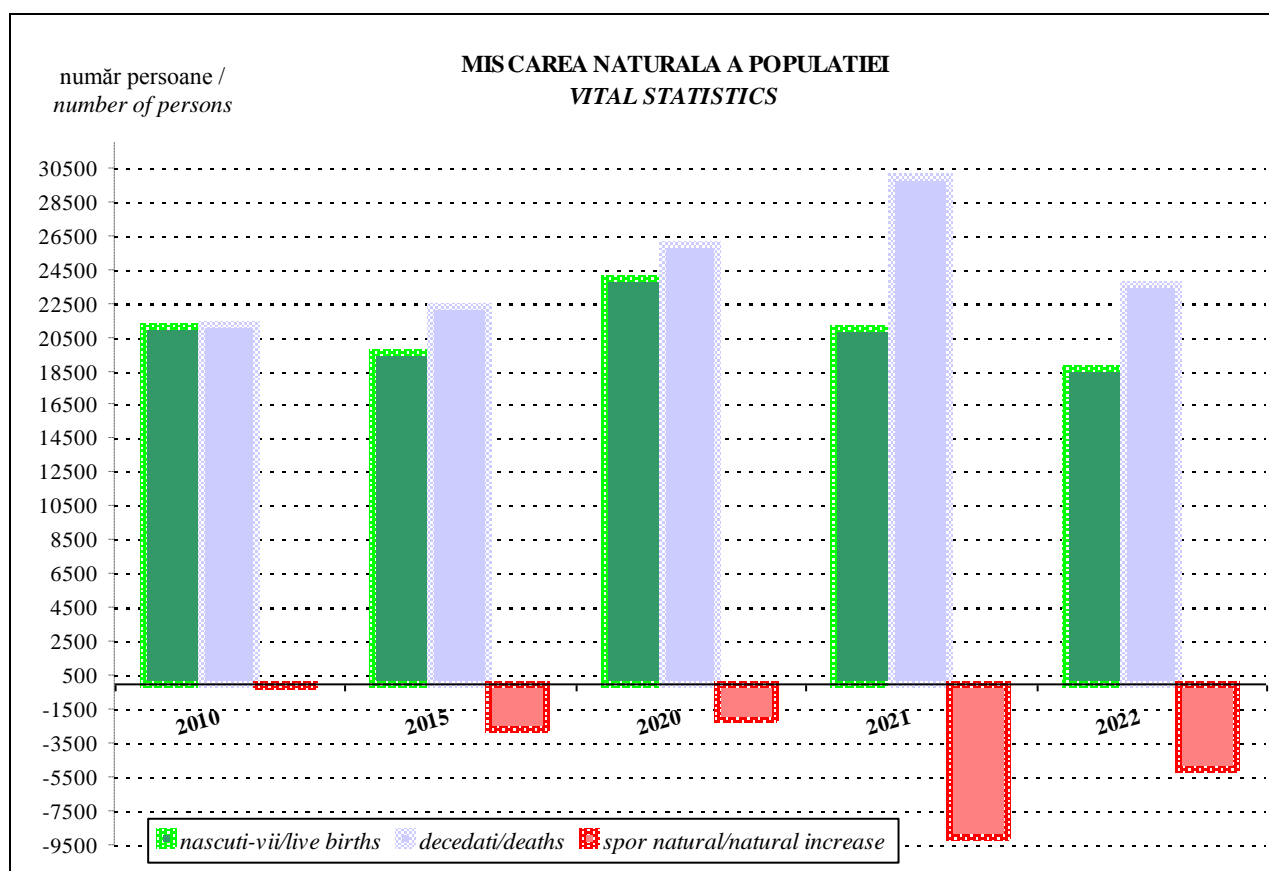
	2010	2015	2020 ¹⁾	2021 ²⁾	2022 ²⁾	2023 ³⁾	
Total	2162037	2109179	2160570	2164410	2164295	2149018	Total
Masculin	1012228	983737	1010831	1012851	1012982	1005376	Male
Feminin	1149809	1125442	1149739	1151559	1151313	1143642	Female
0 - 4 ani	106611	97833	108160	108225	107091	99171	0 - 4 years
Masculin	55002	50401	55658	55755	55055	51011	Male
Feminin	51609	47432	52502	52470	52036	48160	Female
5 - 9 ani	87415	101488	97290	96972	98485	100519	5 - 9 years
Masculin	45413	52356	50048	50089	50834	51935	Male
Feminin	42002	49132	47242	46883	47651	48584	Female
10-14 ani	78772	82203	99107	100703	100567	98772	10-14 years
Masculin	40460	42658	51017	51698	51771	50719	Male
Feminin	38312	39545	48090	49005	48796	48053	Female
15-19 ani	85118	72508	79561	82927	86767	89159	15-19 years
Masculin	43432	37052	41001	42854	44661	45927	Male
Feminin	41686	35456	38560	40073	42106	43232	Female
20-24 ani	157825	83543	79662	80130	80243	80107	20-24 years
Masculin	78861	41635	40379	40679	40835	40811	Male
Feminin	78964	41908	39283	39451	39408	39296	Female
25-29 ani	182251	169652	110167	108597	105909	102803	25-29 years
Masculin	88774	81439	53048	52360	51141	49579	Male
Feminin	93477	88213	57119	56237	54768	53224	Female
30-34 ani	218735	189435	197731	188243	175210	158045	30-34 years
Masculin	106511	91987	95146	90587	84380	75888	Male
Feminin	112224	97448	102585	97656	90830	82157	Female
35-39 ani	175427	212511	197711	196538	200594	205417	35-39 years
Masculin	84481	103740	97352	96476	98368	100480	Male
Feminin	90946	108771	100359	100062	102226	104937	Female
40-44 ani	190759	166311	209850	211798	208021	199793	40-44 years
Masculin	89941	79846	103106	104239	102536	98461	Male
Feminin	100818	86465	106744	107559	105485	101332	Female
45-49 ani	123135	180419	162623	170423	181681	192477	45-49 ani
Masculin	56728	84423	77905	82271	88334	93968	Masculin
Feminin	66407	95996	84718	88152	93347	98509	Feminin
50-54 ani	166282	114672	174369	183937	188158	159656	50-54 years
Masculin	74725	52287	80914	85218	87088	74403	Male
Feminin	91557	62385	93455	98719	101070	85253	Female
55-59 ani	166375	153803	109504	103736	103777	136303	55-59 years
Masculin	76100	67745	48989	46775	47070	62069	Male
Feminin	90275	86058	60515	56961	56707	74234	Female
60-64 ani	118364	151945	143847	134081	124187	114424	60-64 years
Masculin	53913	67640	61354	56926	52972	49086	Male
Feminin	64451	84305	82493	77155	71215	65338	Female
65-69 ani	78136	106460	139307	141697	142345	141046	65-69 years
Masculin	33144	46577	59563	59842	59208	58119	Male
Feminin	44992	59883	79744	81855	83137	82927	Female
70-74 ani	81313	68353	94720	101989	107927	114824	70-74 years
Masculin	32323	27505	39501	42335	44349	46920	Male
Feminin	48990	40848	55219	59654	63578	67904	Female
75-79 ani	64763	67002	56896	57609	59030	62395	75-79 years
Masculin	24073	24959	21575	21886	22608	24133	Male
Feminin	40690	42043	35321	35723	36422	38262	Female
80-84 ani	47508	47463	49939	46818	44724	43192	80-84 years
Masculin	17783	16539	17250	15951	15222	14885	Male
Feminin	29725	30924	32689	30867	29502	28307	Female
85 ani și peste	33248	43578	50126	49987	49579	50915	85 years and over
Masculin	10564	14948	17025	16910	16550	16982	Male
Feminin	22684	28630	33101	33077	33029	33933	Female

¹⁾ Date revizuite. / Revised data.²⁾ Date definitive. / Final data.³⁾ Date provizorii. / Provisional data.

2.5. MIȘCAREA NATURALĂ A POPULAȚIEI VITAL STATISTICS

	2010	2015	2020	2021	2022	
Date absolute/ Absolute data						
Născuți-vii	21147	19670	24016 ¹⁾	21002	18645	<i>Live-births</i>
Decedați	21272	22340	26045 ¹⁾	29972	23647	<i>Deaths</i>
Spor natural	-125	-2670	-2029 ¹⁾	-8970	-5002	<i>Natural increase</i>
Căsătorii	13063	16378	9407	11397	12205	<i>Marriages</i>
Divorțuri	2763	3421	2021	2600	2016	<i>Divorces</i>

¹⁾ Date revizuite. / Revised data.



2.6. MORTALITATEA INFANTILĂ ȘI MORTINATALITATEA INFANT MORTALITY AND DEATH-BIRTH

	2010	2015	2020	2021	2022	
Născuți morți	57	53	45	52	44	<i>Stillbirths</i>
Decedați în vârstă de sub 1 an	114	94	55 ¹⁾	48	48	<i>Infant deaths</i>
Născuți morți la 1000 născuți (vii+morți)	2,7	2,7	1,9 ¹⁾	2,5	2,4	<i>Stillbirths children per1000 births (live-births+stillbirth)</i>
Decese în vârstă de sub 1 an la 1000 născuți-vii	5,4	4,8	2,3 ¹⁾	2,3	2,6	<i>Infant deaths per 1000 live-births</i>

¹⁾ Date revizuite. / Revised data.

2.7. NĂSCUȚI-VII DUPĂ GRUPA DE VÂRSTĂ A MAMEI
LIVE-BIRTHS BY AGE GROUP OF MOTHER

Grupa de vârstă a mamei	2010	2015	2020 ¹⁾	2021	2022	Age group of mother
Total	21147	19670	24016	21002	18645	Total
Sub 15 ani	15	13	17	11	14	Under15 years
15-19 ani	589	528	486	488	417	15-19 years
20-24 ani	2863	1626	2482	1965	1851	20-24 years
25-29 ani	6717	6195	6168	5228	4491	25-29 years
30-34 ani	7796	6867	9007	7983	6737	30-34 years
35-39 ani	2658	3778	4683	4344	4047	35-39 years
40-44 ani	499	597	1070	910	987	40-44 years
45 ani și peste	10	66	103	73	101	45 years and over

¹⁾ Date revizuite. / Revised data.

2.8. NĂSCUȚI-VII DUPĂ GRUPA DE VÂRSTĂ A TATĂLUI
LIVE-BIRTHS BY AGE GROUP OF FATHER

Grupa de vârstă a tatălui	2010	2015	2020 ¹⁾	2021	2022	Age group of father
Total	21147	19670	24016	21002	18645	Total
Sub19 ani	143	114	102	92	106	Under 19 years
20-24 ani	1360	694	1053	919	848	20-24 years
25-29 ani	4819	4035	4172	3429	2970	25-29 years
30-34 ani	8192	6814	8542	7479	6333	30-34 years
35-39 ani	3908	5007	5917	5417	4991	35-39 years
40-44 ani	1468	1609	2535	2222	2027	40-44 years
45-49 ani	326	487	656	585	563	45-49 years
50-54 ani	113	99	163	187	179	50-54 years
55-59 ani	56	53	49	46	39	55-59 years
60 ani și peste	23	23	25	17	10	60 years and over
Nedeclarată	739	735	802	609	579	Not stated

¹⁾ Date revizuite / Revised data.

2.9. NĂSCUȚI-VII DUPĂ RANGUL NĂSCUTULUI-VIU
LIVE-BIRTHS BY LIVE-BIRTH ORDER

Rangul născutului-viu	2010	2015	2020 ¹⁾	2021	2022	Live-birth order
Total	21147	19670	24016	21002	18645	Total
Primul	14147	12803	17316	14444	12661	The first
Al doilea	5910	5707	5422	5358	4808	The second
Al treilea	723	843	943	876	885	The third
Al patrulea	200	185	204	205	158	The fourth
Al cincilea	83	72	63	66	78	The fifth
Al șaselea	36	26	29	28	32	The sixth
Al șaptelea	24	18	16	12	7	The seventh
Al optulea	16	7	9	5	5	The eighth
Al nouălea	3	2	7	7	5	The ninth
Al zecelea și peste	5	7	7	1	6	The tenth and over

¹⁾ Date revizuite. / Revised data.

2.10. NUMĂRUL DE NĂSCUȚI-VII SUBPONDERALI^{*)}
NUMBER OF UNDERWEIGHT LIVE-BIRTHS^{*)}

	2010	2015	2020 ¹⁾	2021	2022	
Total născuți-vii	21147	19670	24016	21002	18645	Total live-births
din care: subponderali	1453	1408	1317	1154	1133	of which: underweight
Ponderea născuților-vii subponderali - % -	6,9	7,2	5,5	5,5	6,1	Weight of live-births -% -

*) sub 2500 gr. / under 2500 gr.

¹⁾ Date revizuite. / Revised data.

2.11. VÂRSTA MEDIE A MAMEI LA NAȘTERE
AVERAGE AGE OF MOTHER AT BIRTH

- ani/age -

	2010	2015	2020 ¹⁾	2021	2022	
Vârsta medie a mamei la prima naștere	29,1	30,0	30,6	30,8	30,9	Average age of mother at first birth
Vârsta medie a mamei pentru toate nașterile	30,0	30,9	31,3	31,4	31,6	Average age of mother at all births

¹⁾ Date revizuite. / Revised data.

2.12. RATELE DE FERTILITATE^{*)} PE GRUPE DE VÂRSTĂ
AGE SPECIFIC FERTILITY RATES^{*)} BY AGE GROUPS

Grupa de vârstă	2010	2015	2020 ¹⁾	2021	2022	Age group
Total	36,2	35,5	45,3	39,6	35,3	Total
15-19 ani	14,1	14,9	12,6	12,2	9,9	15-19 years
20-24 ani	36,3	38,8	63,2	49,8	47,0	20-24 years
25-29 ani	71,9	70,2	108,0	93,0	82,0	25-29 years
30-34 ani	69,5	70,5	87,8	81,7	74,2	30-34 years
35-39 ani	29,2	34,7	46,7	43,4	39,6	35-39 years
40-44 ani	4,9	6,9	10,0	8,5	9,4	40-44 years
45-49 ani	0,2	0,6	1,1	0,7	1,0	45-49 years

*) Născuți-vii la 1000 femei de vârstă fertilă (15-49 ani). / Live-births per 1000 women during their fertile life (15-49 years).

¹⁾ Date revizuite. / Revised data.

2.13. DECEDAȚI PE GRUPE DE VÂRSTĂ ȘI SEXE
DEATHS BY AGE GROUP AND SEX

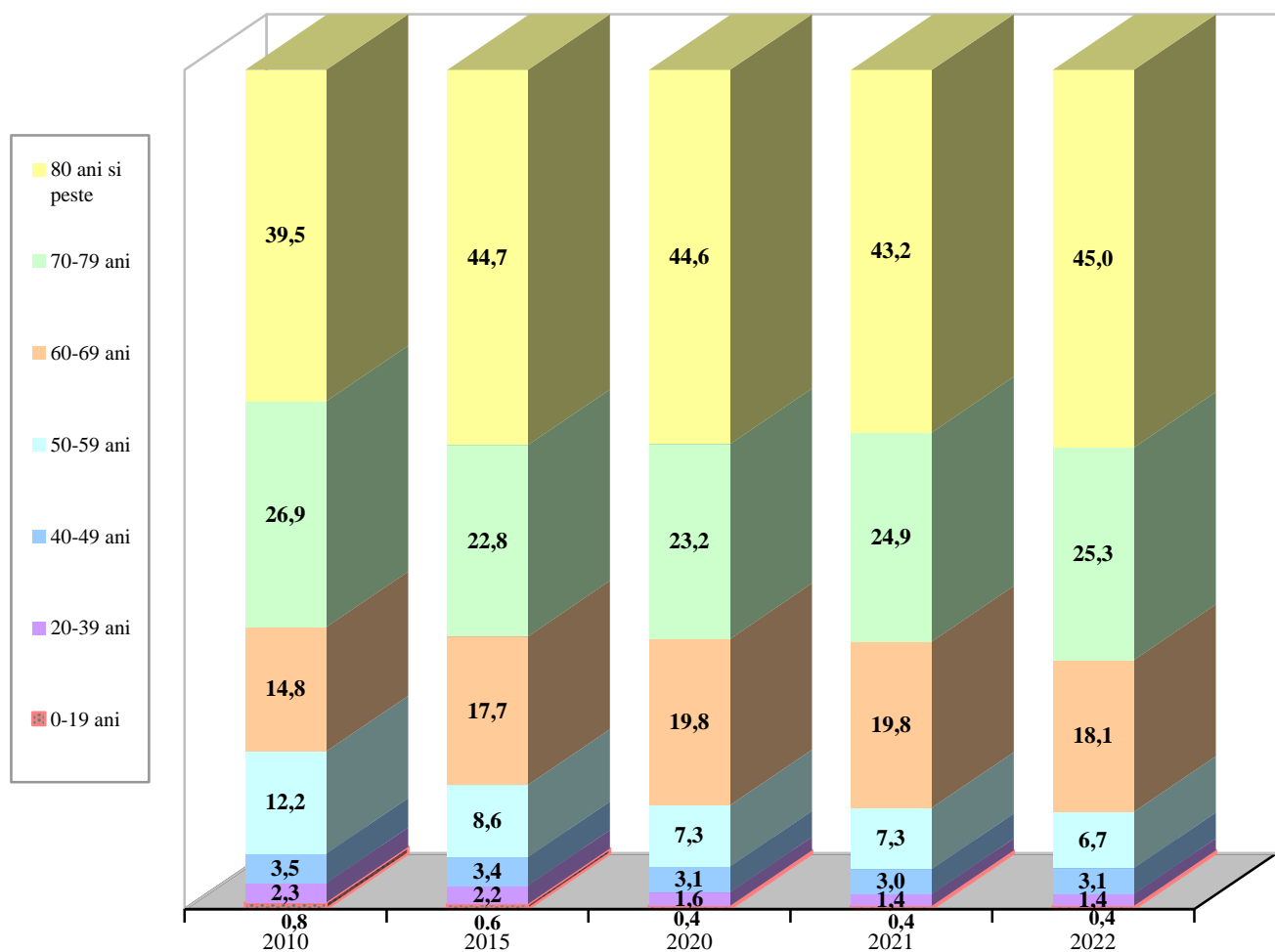
Grupa de vârstă	2010	2015	2020 ¹⁾	2021	2022	Age group
Total	21272	22340	26045	29972	23647	Total
Masculin	10743	10890	13127	15014	11500	Male
Feminin	10529	11450	12918	14958	12147	Female
0 – 4 ani	132	105	65	66	61	0 - 4 years
Masculin	79	62	42	38	40	Male
Feminin	53	43	23	28	21	Female
5 – 9 ani	13	7	7	7	4	5 - 9 years
Masculin	7	3	4	3	2	Male
Feminin	6	4	3	4	2	Female
10-14 ani	9	7	7	10	15	10-14 years
Masculin	6	4	3	5	10	Male
Feminin	3	3	4	5	5	Female
15-19 ani	24	15	15	26	24	15-19 years
Masculin	14	12	8	15	13	Male
Feminin	10	3	7	11	11	Female
20-24 ani	87	40	29	33	34	20-24 years
Masculin	54	31	22	22	19	Male
Feminin	33	9	7	11	15	Female
25-29 ani	98	102	54	53	46	25-29 years
Masculin	65	65	35	40	24	Male
Feminin	33	37	19	13	22	Female
30-34 ani	136	147	148	139	87	30-34 years
Masculin	99	103	103	97	63	Male
Feminin	37	44	45	42	24	Female
35-39 ani	167	197	190	188	162	35-39 years
Masculin	114	126	135	139	105	Male
Feminin	53	71	55	49	57	Female
40-44 ani	327	250	309	379	299	40-44 years
Masculin	207	164	214	247	211	Male
Feminin	120	86	95	132	88	Female
45-49 ani	426	514	496	510	445	45-49 years
Masculin	277	343	352	335	296	Male
Feminin	149	171	144	175	149	Female
50-54 ani	1030	578	925	1132	796	50-54 years
Masculin	713	370	600	793	553	Male
Feminin	317	208	325	339	243	Female
55-59 ani	1558	1331	977	1050	777	55-59 years
Masculin	1051	857	657	670	506	Male
Feminin	507	474	320	380	271	Female
60-64 ani	1561	1994	2123	2208	1533	60-64 years
Masculin	1030	1257	1354	1378	962	Male
Feminin	531	737	769	830	571	Female
65-69 ani	1579	1972	3046	3728	2756	65-69 years
Masculin	955	1249	1892	2212	1674	Male
Feminin	624	723	1154	1516	1082	Female

2.13. DECEDAȚI PE GRUPE DE VÂRSTĂ ȘI SEXE - continuare
DEATHS BY AGE GROUP AND SEX - continued

Grupa de vârstă	2010	2015	2020 ¹⁾	2021	2022	Age group
70-74 ani	2531	2025	3103	3935	3247	70-74 years
Masculin	1417	1130	1803	2287	1848	Male
Feminin	1114	895	1300	1648	1399	Female
75-79 ani	3197	3075	2931	3542	2736	75-79 years
Masculin	1502	1499	1487	1760	1362	Male
Feminin	1695	1576	1444	1782	1374	Female
80-84 ani	3830	3832	4200	4711	3485	80-84 years
Masculin	1679	1542	1823	1996	1410	Male
Feminin	2151	2290	2377	2715	2075	Female
85 ani și peste	4567	6149	7420	8255	7140	85 years and over
Masculin	1474	2073	2593	2977	2402	Male
Feminin	3093	4076	4827	5278	4738	Female

¹⁾ Date revizuite. / Revised data.

STRUCTURA DECEDAȚILOR PE GRUPE DE VÂRSTĂ -%
DEATHS STRUCTURE BY AGE GROUP -%

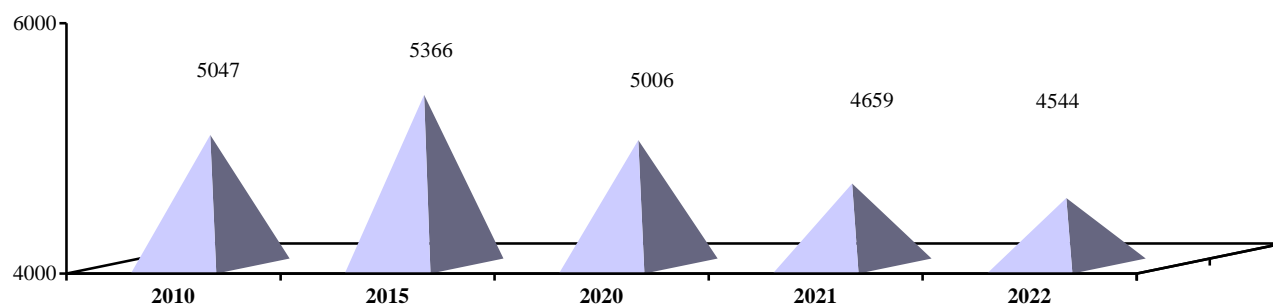


2.14. DECESE PE CAUZE
DEATHS BY CAUSES

	2010	2015	2020 ¹⁾	2021	2022	
Total	21272	22340	26045	29972	23647	Total
Boli infecțioase și parazitare	139	308	801	403	575	<i>Infectious and parasitic diseases</i>
din care: tuberculoză	98	96	48	51	62	<i>of which tuberculosis</i>
Tumori	5047	5366	5006	4659	4544	<i>Neoplasm</i>
Boli endocrine, de nutriție și metabolism	164	112	153	143	122	<i>Endocrine, nutritional and metabolic diseases</i>
Tulburări mentale și de comportament. Boli ale sistemului nervos, boli ale ochiului și anexele sale, boli ale urechii și apofizei mastoide	438	365	251	228	210	<i>Mental disorders. Diseases of the nervous system, diseases of the eye and adnexa, diseases of the ear and mastoid process</i>
Boli ale aparatului circulator	11742	12739	13618	15674	13085	<i>Diseases of the circulatory system</i>
Boli ale aparatului respirator	900	976	3652	6515	2833	<i>Diseases of the respiratory system</i>
Boli ale aparatului genito-urinar	209	277	312	328	247	<i>Diseases of genitourinary systems</i>
Boli ale aparatului digestiv	1458	1056	1115	1022	1034	<i>Diseases of the digestive system</i>
Sarcina, naștere și lăuzie	1	5	1	8	4	<i>Pregnancy, childbirth and puerperium</i>
Malformații congenitale, deformații și anomalii cromozomiale	31	16	14	19	20	<i>Congenital malformations, deformations and chromosomal abnormalities</i>
Unele afecțiuni a căror origine se situează în perioada perinatală	45	42	20	22	24	<i>Certain diseases originating in the perinatal period</i>
Leziuni traumatiche, otrăviri și alte consecințe ale cauzelor externe	804	628	605	527	525	<i>Injury, poisoning and other consequences of external causes</i>
Alte cauze	294	450	497	424	424	<i>Other causes</i>

¹⁾ Date revizuite. / Revised data.

număr decese / number of deaths

EVOLUȚIA NUMĂRULUI DE DECESE DATORATE TUMORILOR
DEATHS EVOLUTION DUE TO NEOPLASMS


2.15. CĂSĂTORII DUPĂ GRUPA DE VÂRSTĂ A SOȚULUI
MARRIAGES BY AGE GROUP OF HUSBAND

Grupa de vârstă	2010	2015	2020	2021	2022	Age group
Total	13063	16378	9407	11397	12205	Total
Sub 20 ani	27	33	21	29	23	Under 20 years
20-29 ani	5865	5930	2959	3381	3467	20-29 years
30-39 ani	5383	7332	4325	5445	5558	30-39 years
40-49 ani	1169	1942	1381	1688	2068	40-49 years
50-59 ani	426	693	475	567	752	50-59 years
60 ani și peste	193	448	246	287	337	60 years and over

2.16. CĂSĂTORII DUPĂ GRUPA DE VÂRSTĂ A SOȚIEI
MARRIAGES BY AGE GROUP OF WIFE

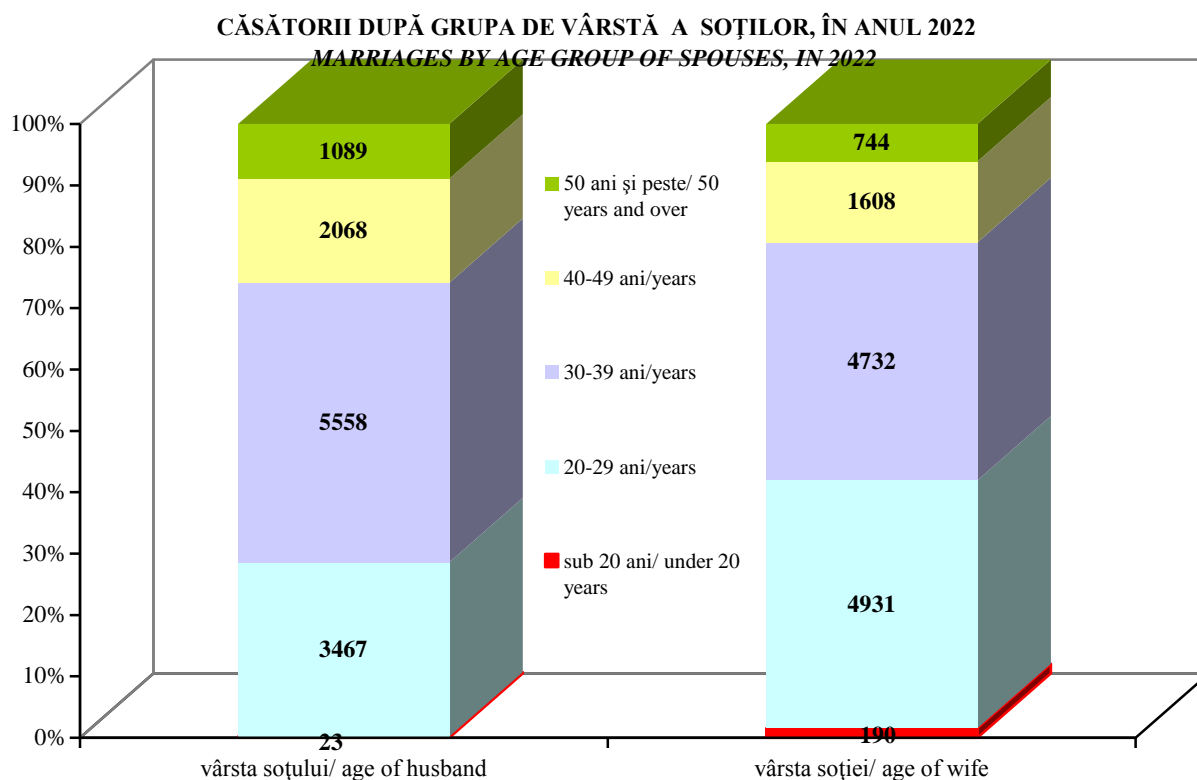
Grupa de vârstă	2010	2015	2020	2021	2022	Age group
Total	13063	16378	9407	11397	12205	Total
Sub 20 ani	200	178	149	172	190	Under 20 years
20-29 ani	7885	8510	4094	4861	4931	20-29 years
30-39 ani	3942	5718	3659	4595	4732	30-39 years
40-49 ani	721	1374	1068	1228	1608	40-49 years
50 ani și peste	315	598	437	541	744	50 years and over

2.17. VÂRSTA MEDIE A SOȚILOR LA DATA ÎNCHEIERII CĂSĂTORIEI*)
MEAN AGE AT MARRIAGE OF DATA SPOUSES *)

- ani/years -

	2010	2015	2020	2021	2022	
Vârsta medie a soțului	32,6	34,5	35,0	35,2	35,9	Average age of husband
Vârsta medie a soției	29,8	31,6	32,4	32,5	33,3	Average age of wife

*) se referă la toate căsătoriile încheiate, indiferent de rang. / refer to all marriages, irrespective of rank.



2.18. DIVORȚURI DUPĂ GRUPA DE VÂRSTĂ A SOȚULUI
DIVORCES BY AGE GROUP OF HUSBAND

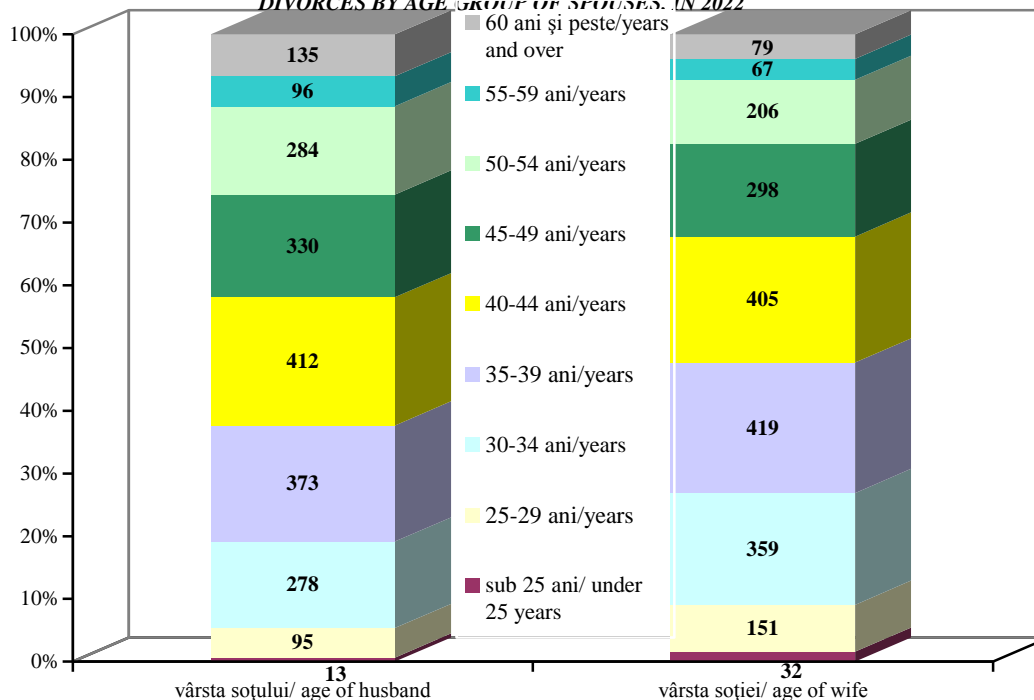
Grupa de vârstă	2010	2015	2020	2021	2022	Age group
Total	2763	3421	2021	2600	2016	Total
Sub 20 ani	-	2	-	-	-	Under 20 years
20-24 ani	45	20	19	18	13	20-24 years
25-29 ani	267	297	93	120	95	25-29 years
30-34 ani	679	652	280	358	278	30-34 years
35-39 ani	519	803	382	434	373	35-39 years
40-44 ani	507	614	443	574	412	40-44 years
45-49 ani	246	466	327	420	330	45-49 years
50-54 ani	228	226	241	345	284	50-54 years
55-59 ani	166	165	91	141	96	55-59 years
60 ani și peste	106	176	145	190	135	60 years and over

2.19. DIVORȚURI DUPĂ GRUPA DE VÂRSTĂ A SOȚIEI
DIVORCES BY AGE GROUP OF WIFE

Grupa de vârstă	2010	2015	2020	2021	2022	Age group
Total	2763	3421	2021	2600	2016	Total
Sub 20 ani	3	3	2	-	-	Under 20 years
20-24 ani	147	65	43	52	32	20-24 years
25-29 ani	420	539	155	211	151	25-29 years
30-34 ani	719	784	370	477	359	30-34 years
35-39 ani	489	786	394	472	419	35-39 years
40-44 ani	434	509	432	529	405	40-44 years
45-49 ani	210	385	256	380	298	45-49 years
50-54 ani	176	141	214	284	206	50-54 years
55-59 ani	111	111	63	78	67	55-59 years
60 ani și peste	54	98	92	117	79	60 years and over

DIVORȚURI DUPĂ GRUPA DE VÂRSTĂ A SOȚILOR, ÎN ANUL 2022

DIVORCES BY AGE GROUP OF SPouses. IN 2022



**2.20. DIVORȚURI DUPĂ NUMĂRUL COPIILOR MINORI
RĂMAȘI PRIN DESFACEREA CĂSĂTORIEI
DIVORCES BY NUMBER OF UNDER AGE CHILDREN REMAINED
THROUGH MARRIAGE DISSOLUTION**

	2010	2015	2020	2021	2022	
Total divorțuri	2763	3421	2021	2600	2016	Total divorces
- fără copii	1724	2402	1509	1863	1523	-without children
- cu 1 copil	889	760	379	539	405	- with 1 child
- cu 2 copii	143	239	125	184	80	- with 2 children
- cu 3 copii	7	13	7	10	6	- with 3 children
- cu 4 copii	-	6	1	2	2	- with 4 children
- cu 5 copii și peste	-	1	-	2	-	- with 5 children and over

**2.21. DIVORȚURI DUPĂ CAUZA DESFACERII CĂSĂTORIEI
DIVORCES BY CAUSE OF MARRIAGE DISSOLUTION**

Cauza desfacerii căsătoriei	2010	2015	2020	2021	2022	Cause of marriage dissolution
Total	2763	3421	2021	2600	2016	Total
din care:						of which:
- infidelitate conjugală	47	13	9	12	8	- married infidelity
- alcoolism	27	15	5	18	1	- alcoholism
- violență fizică	26	5	1	4	2	- violence
- acordul părților	1564	2954	1661	1462	1138	- agreement of the parties

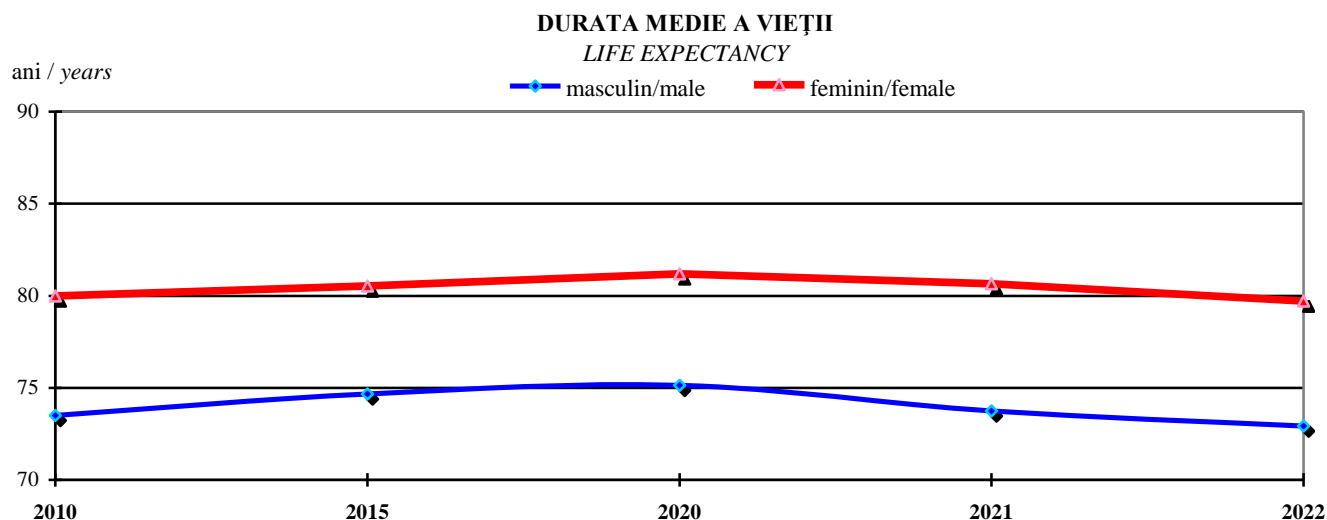
**2.22. DIVORȚURI DUPĂ DURATA CĂSĂTORIEI
DIVORCES BY LENGTH OF MARRIAGE**

	2010	2015	2020	2021	2022	
Total	2763	3421	2021	2600	2016	Total
sub 1 an	39	122	58	55	59	Under 1 year
1 an	165	165	98	93	102	1 year
2 ani	229	191	110	164	118	2 years
3 ani	202	185	113	154	131	3 years
4 ani	183	209	106	151	108	4 years
5 – 9 ani	692	1028	409	524	476	5 – 9 years
10 – 14 ani	447	538	387	456	371	10 – 14 years
15 – 19 ani	249	399	268	381	250	15 – 19 years
20 de ani și peste	557	584	472	622	401	20 years and over

2.23. DURATA MEDIE A VIEȚII, PE SEXE
LIFE EXPECTANCY, BY SEX

-ani / years-

Anii/ Years	Total	Masculin/Male	Feminin/Female
2010	76,89	73,50	80,00
2015	77,77	74,66	80,53
2020 ¹⁾	78,34	75,13	81,19
2021	77,33	73,75	80,65
2022	76,42	72,92	79,71

¹⁾ Date revizuite. / Revised data.

2.24. MIGRAȚIA INTERNĂ DETERMINATĂ DE SCHIMBAREA DOMICILIULUI
INTERNAL MIGRATION DETERMINED BY CHANGE OF PERMANENT RESIDENCE

- persoane / persons -

	2010	2015	2020	2021	2022	
Stabiliri de domiciliu în localitate	66512	46780	50346	51383	58567	<i>Settling of domicile</i>
Plecări cu domiciliul din localitate	68709	48543	44722	48411	60455	<i>Departures from the domicile</i>
Soldul schimbărilor de domiciliu ^{*)}	-2197	-1763	5624	2972	-1888	<i>Net settling of domicile</i>

Notă: Migrația internă determinată de schimbarea domiciliului cuprinde și migrația între sectoarele administrative ale Municipiului București.

Note: Internal migration determined by permanent residence changing included also migration by administrative districts of Bucharest Municipality.

^{*)} Calculat ca diferență între numărul de persoane stabilite cu domiciliul în localitate și numărul de persoane plecate, cu schimbarea domiciliului. / Computed as a difference of in-migrants and out-migrants.

Sursa datelor: Baza de date a Ministerului Afacerilor Interne, privind evidența persoanelor, pentru populația după domiciliu, migrația internă (cu schimbarea domiciliului și stabilirea reședinței)

Source of data: The database of the Ministry of Internal Affairs, on persons records, for the legally resident population, internal migration (involving the change of legal residence and the establishment of the usual residence)

2.25. EMIGRANȚI DEFINITIVI PERMANENT EMIGRANTS

Anii Years	Număr persoane Persons number
2010	1433
2015	2531
2020	3260
2021	5305
2022	7219

Sursa datelor: Baza de date a Ministerului Afacerilor Interne, privind evidența persoanelor, pentru migrația internațională (definitivă) determinată de schimbarea domiciliului.

Source of data: The database of the Ministry of Internal Affairs, on person records for (final) international migration determined by the change of legal residence.

2.26. IMIGRANȚI DEFINITIVI PERMANENT IMMIGRANTS

Anii Years	Număr persoane Persons number
2010	2654
2015	2683
2020	8687
2021	13571
2022	10786

Sursa datelor: Baza de date a Ministerului Afacerilor Interne, privind evidența persoanelor, pentru migrația internațională (definitivă) determinată de schimbarea domiciliului.

Source of data: Database of Ministry of Internal Affairs, for persons' evidence, for international (definitive) migration determined by permanent residence change.

număr persoane /
number of persons

EVOLUȚIA NUMĂRULUI DE EMIGRANȚI SI IMIGRANȚI EMIGRANTS AND IMMIGRANTS EVOLUTION

