

CAPITOLUL 18

COMERȚ INTERNAȚIONAL CU BUNURI

Sursa datelor:

Statisticile de comerț internațional cu bunuri se stabilesc prin însumarea datelor din sistemele statistice Intrastat și Extrastat, conform principiului aplicat pentru realizarea statisticilor Uniunii Europene:

- sistemul Intrastat: pentru comerțul Intra-UE (schimburile de bunuri între România și celelalte 26 state membre ale Uniunii Europene);
- sistemul Extrastat: pentru comerțul Extra-UE (schimburile de bunuri între România și statele care nu sunt membre ale Uniunii Europene).

Pentru comerțul Intra-UE:

- declarațiile statistice Intrastat colectate de către INS direct de la operatorii economici care au realizat un volum valoric al exporturilor intra-UE de bunuri sau/și un volum al importurilor intra-UE de bunuri superior valorii pragului statistic Intrastat stabilit pentru fiecare flux și an de referință și care îndeplinesc condițiile stipulate în Legea nr.422/2006. Gradul de colectare a datelor prin cercetarea statistică Intrastat a fost de peste 95,0% atât pentru importuri cât și pentru exporturi intra-UE de bunuri, raportat la volumul total al importurilor și respectiv exporturilor intra-UE de bunuri. Pentru restul de cca. 5,0%, reprezentând valoarea comerțului sub pragurile statistice Intrastat și non-răspunsuri au fost realizate estimări de date.

Pentru comerțul Extra-UE:

- Ministerul Finanțelor-Autoritatea Vamală Română (MF-AVR), care colectează și prelucrează declarațiile vamale de export și import. Operatorii economici autorizați pentru proceduri vamale simplificate trimit la INS date de export/import utilizând un formular cu structură prestabilită.

Precizări metodologice:

Bunurile ce fac obiectul schimburilor internaționale sunt clasificate potrivit Nomenclatorului Combinat (NC), care stă la baza tarifului vamal comunitar. Datele statistice sunt prezentate și pe grupe de bunuri din Clasificarea Standard de Comerț Internațional (CSCI, Rev.4), Marile Categori Economiche (MCE) și conform Clasificării Produselor și Serviciilor asociate Activităților (CPSA 2015), care se stabilesc pe baza unor chei de conversie între Nomenclatorul Combinat și aceste clasificări.

Sfera de cuprindere:

Comerțul Intra-UE cuprinde exporturile de bunuri din România cu destinația alt stat membru UE și importurile de bunuri în România provenind din alt stat membru UE.

CHAPTER 18

INTERNATIONAL TRADE IN GOODS

Data source:

International trade in goods statistics are determined by aggregating the data from the Intrastat and Extrastat systems, according to the principle applied for European Union statistics:

- *the Intrastat system: for the intra-EU trade (exchanges of goods between Romania and the other 26 Member States of the European Union);*
- *the Extrastat system: for the extra-EU trade (exchanges of goods between Romania and the states which are not European Union members).*

For the Intra-EU trade:

- the Intrastat statistical declarations collected by the NIS directly from the economic operators which have a value of intra-EU exports of goods or/and a volume of intra-EU imports of goods that exceed(s) the Intrastat statistical threshold for each flow and reference year and which meet the conditions laid down in Law No 422/2006.

The data coverage by the Intrastat statistical survey was over 95.0% both for intra-EU imports and intra-EU exports of goods, in relation to the total volume of intra-EU imports and intra-EU exports of goods. For the rest of about 5.0%, representing the value of the trade below the Intrastat statistical thresholds and non-responses, data estimations were made.

For the Extra-EU trade:

- the Ministry of Finance – the Romanian Customs Authority (MF-RCA), which collects and processes export and import customs declarations. The economic operators authorised for simplified customs procedures send export/import data to the NIS using a predefined template form.

Methodological notes:

The goods which are subject to international exchanges are classified according to the Combined Nomenclature (CN), on which the Community Customs Tariff is based. Statistical data are also presented by commodity groups of the Standard International Trade Classification (SITC, Rev. 4), Broad Economic Categories (BEC) and according to the Classification of Products and Services associated to Activities (CPSA 2015), which are set up based on conversion keys between these classifications and the Combined Nomenclature.

Coverage:

The intra-EU trade covers exports of goods from Romania to another EU Member State and imports of goods to Romania from another EU Member State.

Exporturile intra-UE din România includ:

- bunuri în liberă circulație care părăsesc teritoriul statistic al României cu destinația alt stat membru UE;
- bunurile care au fost plasate sub procedura vamală de prelucrare activă (în interiorul țării) sau prelucrare sub control vamal în România și care sunt destinate altor state membre UE.

Importurile intra-UE în România includ:

- bunuri în liberă circulație într-un stat membru UE care intră pe teritoriul statistic al României;
- bunurile care au fost plasate sub procedura vamală de prelucrare activă sau prelucrare sub control vamal în alt stat membru UE și care intră pe teritoriul statistic al României.

Comerțul Extra-UE cuprinde schimburile de bunuri între România și statele nemembre UE, având ca obiect: importul direct de bunuri pentru consum, bunurile importate scoase din antrepozitele vamale sau zonele libere pentru a fi puse în consum, exportul de bunuri de origine națională, precum și exportul de bunuri importate, declarate pentru consumul intern.

Se cuprind, de asemenea:

- importurile temporare de bunuri străine pentru prelucrare activă (în interiorul țării);
- exporturile de produse compensatoare rezultate după prelucrarea activă;
- exporturile temporare de bunuri pentru prelucrare pasivă (prelucrate în alte țări);
- importurile de produse compensatoare rezultate după prelucrarea în afara țării și bunurile importate sau exportate în sistemul de leasing financiar (la valoarea integrală a bunurilor);
- cvasiexporturile, pentru care sunt întocmite, la frontiera națională, declarații vamale de export aferente tranzacțiilor internaționale ale operatorilor economici nerezidenți.

Nu sunt cuprinse în comerțul internațional: bunurile în tranzit, bunurile temporar admise/scoase în/din țară (cu excepția celor pentru prelucrare), bunurile achiziționate de organizații internaționale pentru utilizări proprii în România, bunurile pentru și după reparații și piesele de schimb aferente.

Valoarea bunurilor exportate și importate se stabilește pe baza prețurilor efective FOB la exporturi și a prețurilor efective CIF la importuri.

Prețul FOB (în limba engleză *Free on Board* - Liber la bord) reprezintă prețul la frontiera țării exportatoare, care include valoarea bunului, precum și costul transportului și asigurării acestuia până la frontiera țării exportatoare.

Prețul CIF (în limba engleză *Cost, Insurance, Freight* - Cost, Asigurare, Navlu) reprezintă prețul la frontiera țării importatoare, care cuprinde atât elementele componente ale prețului FOB, cât și costurile asigurării și transportului internațional până la frontiera țării importatoare.

Datele valorice sunt exprimate în lei, euro și dolari SUA. Conversia în euro, respectiv în dolari SUA, a datelor valorice exprimate în lei (colectate prin declarațiile statistice Intrastat și declarațiile vamale),

Intra-EU exports from Romania include:

- goods in free circulation which leave the statistical territory of Romania and whose destination is another EU Member State;
- goods which have been placed under the inward processing procedure (inside the country) or processing under customs control in Romania and whose destination is another EU Member State.

Intra-EU imports to Romania include:

- goods in free circulation within an EU Member State, which enter the statistical territory of Romania;
- goods which have been placed under the outward processing procedure or processing under customs control in another EU Member State and which enter the statistical territory of Romania.

The extra-EU trade includes exchanges of goods between Romania and non-EU states and consists of: direct imports of goods for consumption, imported goods taken out of customs warehouses or free zones in order to be released for consumption, exports of goods of national origin, as well as exports of imported goods declared for domestic consumption.

It also includes:

- temporary imports of foreign goods for inward processing (inside the country);
- exports of compensating products resulting from inward processing;
- temporary exports of goods for outward processing (in other countries);
- imports of compensating products resulting from outward processing and the goods imported or exported under financial leasing (at the full value of the goods);
- quasi-exports, for which, at the national border, export customs declarations on the international transactions of non-resident economic operators are drawn up.

The international trade does not include: goods in transit, goods temporarily admitted in/taken out of the country (except those subject to processing), goods purchased by international organisations for own use in Romania, goods for and after repair and the related replacement parts.

The value of exported and imported goods is set based on the actual FOB prices for exports and on the actual CIF prices for imports.

The FOB prices (Free on Board) represents the price at the exporting country's border, which includes the value of the goods as well as the cost of insurance and transport to the border of the exporting country.

The CIF price (Cost, Insurance, Freight) represents the price at the importing country's border, which includes both the components of the FOB price and the cost of insurance and international transport to the border of the importing country.

The value data are expressed in lei, euro and USD. The conversion of the value data in lei (collected through Intrastat statistical declarations and customs declarations) to euro and USD is made

se face utilizând:

- cursul de schimb mediu lunar leu/euro, respectiv leu/dolar, comunicat de Banca Națională a României, pentru sistemul Intrastat;
- cursul de schimb leu/euro, respectiv leu/dolar, comunicat de Banca Națională a României pentru penultima zi de miercuri a lunii, pentru sistemul Extrastat.

Repartizarea pe țări a schimburilor internaționale de bunuri se realizează astfel:

- pentru comerțul **Intra-UE** pe baza principiului „**țara de destinație**” (la expedieri) și „**țara de expediere**” (la introduceri);
- pentru comerțul **Extra-UE** pe baza principiului „**țara de destinație**” (la export) și „**țara de origine**” (la import, cu excepția cazului în care țara de origine este un stat membru UE - caz în care se ia în considerare țara de expediere).

Se consideră „țara de destinație” țara în care bunurile vor fi consumate, „țara de expediere” țara din care bunurile au fost expediate și „țara de origine” țara în care a fost produs bunul sau în care bunul a suferit ultima transformare substanțială.

Gruparea țărilor pe continente și pe zone economice se face conform recomandărilor Oficiului de Statistică al Uniunii Europene (EUROSTAT). Grupările pe țări au următoarea componență:

- **Uniunea Europeană (UE):** Austria, Belgia, Bulgaria, Cehia, Cipru, Croația, Danemarca, Estonia, Finlanda, Franța, Germania, Grecia, Irlanda, Italia, Letonia, Lituania, Luxemburg, Malta, Polonia, Portugalia, România, Slovacia, Slovenia, Spania, Suedia, Țările de Jos, Ungaria.

- **Asociația Europeană a Liberului Schimb (AELS):** Islanda, Norvegia, Elveția, Liechtenstein;

- **Organizația Țărilor Exportatoare de Petrol (OPEC):** Algeria, Arabia Saudită, Emiratele Arabe Unite, Congo, Irak, Republica Islamică Iran, Kuwait, Libia, Nigeria, Republica Bolivariană a Venezuelei, Angola, Gabon, Guineea Ecuatorială;

- **OECD (exclusiv UE):** Statele Unite, Canada, Japonia, Australia, Noua Zeelandă, Turcia, Mexic, Islanda, Norvegia, Elveția, Coreea de Sud, Insulele Virgine Americane, Chile, Israel, Regatul Unit, Columbia, Costa Rica;

- **Comunitatea Statelor Independente (CSI):** Armenia, Azerbaidjan, Belarus, Kazahstan, Kârgâzstan, Republica Moldova, Federația Rusă, Tadjikistan, Turkmenistan, Uzbekistan;

- **Țări din bazinul mediteranean (exclusiv UE):** Albania, Bosnia și Herțegovina, Algeria, Egipt, Gibraltar, Israel, Iordania, Liban, Libia, Maroc, Macedonia de Nord, Teritoriul Palestinian Ocupat, Republica Arabă Siriană, Tunisia, Turcia, Ceuta, Kosovo, Melilla, Muntenegru, Serbia.

Diferențele între datele pe total și valorile obținute din însumarea diverselor structuri utilizate sunt datorate rotunjirilor.

Datele pentru anul 2021 au fost revizuite față de cele publicate anterior și au caracter definitiv.

Datele pentru anul 2022 sunt semidefinite.

by using:

- the leu/euro and leu/USD average monthly exchange rates published by the National Bank of Romania, for the Intrastat system;
- the leu/euro and leu/USD exchange rates published by the National Bank of Romania for the penultimate Wednesday of the month, for the Extrastat system.

The international trade in goods is broken down by country as follows:

- for the **intra-EU** trade, based on the “**country of destination**” principle (for dispatches) and the “**country of dispatch**” principle (for arrivals);

- for the **extra-EU** trade, based on the “**country of destination**” principle (for exports) and the “**country of origin**” principle (for imports, except when the country of origin is an EU Member State - in which case the country of dispatch is taken into account).

The “**country of destination**” is the country where the goods will be consumed, the “**country of dispatch**” is the country from which the goods were dispatched, and the “**country of origin**” is the country where the commodity was produced or the last substantial transformation was performed.

The grouping of countries by continent and economic area is made according to the recommendations of the Statistical Office of the European Union (EUROSTAT). The groups of countries are composed as follows:

- **the European Union (EU):** Austria, Belgium, Bulgaria, Czechia, Cyprus, Croatia, Denmark, Estonia, Finland, France, Germany, Greece, Ireland, Italy, Latvia, Lithuania, Luxembourg, Malta, Poland, Portugal, Romania, Slovakia, Slovenia, Spain, Sweden, Netherlands, Hungary;

- **the European Free Trade Association (EFTA):** Iceland, Norway, Switzerland, Liechtenstein;

- **the Organisation of the Petroleum Exporting Countries (OPEC):** Algeria, Saudi Arabia, United Arab Emirates, Congo, Iraq, Islamic Republic of Iran, Kuwait, Libya, Nigeria, Bolivarian Republic of Venezuela, Angola, Gabon, Equatorial Guinea;

- **the OECD (EU excluded):** United States, Canada, Japan, Australia, New Zealand, Turkey, Mexico, Iceland, Norway, Switzerland, South Korea, Virgin Islands (United States), Chile, Israel, United Kingdom, Colombia, Costa Rica;

- **the Commonwealth of Independent States (CIS):** Armenia, Azerbaijan, Belarus, Kazakhstan, Kyrgyzstan, Moldova, Republic of Russian Federation, Tajikistan, Turkmenistan, Uzbekistan;

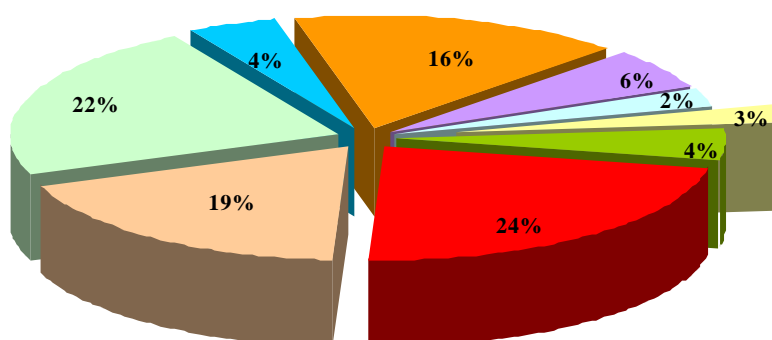
- **Countries from the Mediterranean Area (EU excluded):** Albania, Bosnia and Herzegovina, Algeria, Egypt, Gibraltar, Israel, Jordan, Lebanon, Libya, Morocco, North Macedonia, Occupied Palestinian Territory, Syrian Arab Republic, Tunisia, Turkey, Ceuta, Kosovo, Melilla, Montenegro, Serbia.

The differences between the total data and the data obtained by cumulating the various structures used are due to rounding.

The data for 2021 were revised as compared to those previously issued and are final data.

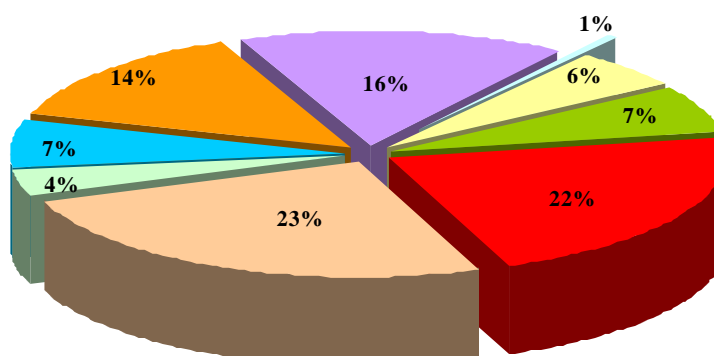
The data for 2022 are semi-final data.

STRUCTURA EXPORTULUI ÎN ANUL 2022
EXPORT STRUCTURE IN 2022



- Produse vegetale/ Vegetable products
- Produse alimentare, băuturi, tutun / Prepared foodstuff, beverages, tobacco
- Produse minerale / Mineral products
- Produse ale industriei chimice și ale industriilor conexe / Chemicals and other products of related industry
- Produse de lemn, plută și împletituri din nuiele / wood, wood charcoal and articles of wood
- Materii textile și articole din acestea / Textiles and textile articles
- Metale comune și articole din acestea / Base metal and articles of base metals
- Mașini, aparate și echipamente electrice; aparate de înregistrat sau de reprodus sunetul și imaginile / Machinery and mechanical appliances; electrical equipment; sound and image recorders and reproducers
- Alte/ Other

STRUCTURA IMPORTULUI ÎN ANUL 2022
IMPORT STRUCTURE IN 2022



- Produse vegetale/ Vegetable products
- Produse alimentare, băuturi, tutun / Prepared foodstuff, beverages, tobacco
- Produse minerale / Mineral products
- Produse ale industriei chimice și ale industriilor conexe / Chemicals and other products of related industry
- Produse de lemn, plută și împletituri din nuiele / wood, wood charcoal and articles of wood
- Materii textile și articole din acestea / Textiles and textile articles
- Metale comune și articole din acestea / Base metal and articles of base metals
- Mașini, aparate și echipamente electrice; aparate de înregistrat sau de reprodus sunetul și imaginile / Machinery and mechanical appliances; electrical equipment; sound and image recorders and reproducers
- Alte/ Other

**18.1. EXPORTUL^{*)} EFECTUAT DE AGENȚII ECONOMICI,
CU SEDIUL ÎN MUNICIPIUL BUCUREȘTI
EXPORT^{*)} MADE BY ECONOMIC UNITS
WITH THE HEADQUARTER IN BUCHAREST MUNICIPALITY**

-mii euro / thou. euro-

Secțiunea și capitolul, conform Nomenclatorului Combinat (NC)	2010	2015	2020	2021	2022	Section and chapter, according to the Combined Nomenclature (CN)
EXPORT - total	5883382	9438686	10833313	13635292	18537511	EXPORT - total
<i>din care :</i>						<i>of which:</i>
Animale vii și produse animale	40600	62596	70836	82050	82024	Live animals and animal products
- animale vii	3656	7818	9660	22774	20265	- live animals
- carne și organe comestibile	11294	24359	10721	6965	9487	- meat and edible meat offals
Produse vegetale	809175	1687662	2010393	3320707	4108499	Vegetable products
- fructe comestibile	16181	7689	9541	17578	22960	- edible fruits
- cafea, ceai și condimente	3736	7006	6587	6939	6357	- coffee, tea, spices
- cereale	385634	1173770	1420900	2386965	2727181	- cereals
Grăsimi și uleiuri animale sau vegetale	15899	28863	26274	56482	116283	Animal and vegetable fats and oils
Produse alimentare, băuturi, tutun	141950	413202	578089	573344	815103	Prepared foodstuff, beverages, tobacco
- zaharuri și produse zaharoase	34954	29957	21098	14851	50659	- sugar and sweets
- băuturi alcoolice, nealcoolice și oțeturi	19064	31893	48083	62990	131904	- beverages and soft drinks, vinegar
Produse minerale	762189	869147	617475	1066179	3039463	Mineral products
- combustibili și uleiuri minerale; materii bituminoase; ceruri minerale	751971	830760	590309	1033057	2982293	- mineral fuels and oils; bituminous substances; mineral waxes
Produse ale industriei chimice și ale industriilor conexe	543963	620715	885854	1054922	1111295	Chemicals and other products of related industry
- produse farmaceutice	158683	342592	453227	568387	520412	- pharmaceutical products
- produse chimice organice	67623	73741	84993	131520	147274	- organic chemicals
- produse chimice anorganice	22874	34981	11105	11794	16009	- inorganic chemicals
Materiale plastice, cauciuc și articole din acestea	354805	206419	222311	270444	340874	Plastics, rubber and articles thereof
- cauciuc și articole din cauciuc	270432	91546	88724	88191	104585	- rubber and articles thereof
- materiale plastice și articole din material plastic	84373	114873	133587	182253	236289	- plastics and plastics products
Produse de lemn, plută și împletituri din nuiele	162039	186322	432142	586590	429211	Wood, wood charcoal and articles of wood
Materii textile și articole din acestea	235898	340334	332983	356214	532366	Textiles and textile articles
- articole de îmbrăcăminte și accesorii (altele decât cele tricotate sau croșetate)	157038	240451	153294	158223	230213	- articles of apparel and clothing accessories, other than knitted or crocheted
- fibre sintetice sau artificiale discontinue	2605	2676	2986	2907	5816	- synthetic or man-made filaments
Metale comune și articole din acestea	740966	603833	663010	756969	817486	Base metals and articles of base metals
- fontă, fier și oțel	428493	296826	329682	338848	313144	- pig-iron, iron and steel
- produse din fontă, fier și oțel	117587	113348	103430	111148	147725	- pig-iron, iron and steel products
Mașini, aparate și echipamente electrice; aparate de înregistrat sau de reprodus sunetul și imaginile	1353119	2694425	3023452	3532174	4221571	Machinery and mechanical appliances; electrical equipment; sound and image recorders and reproducers
- mașini, aparate și echipamente electrice; aparate de înregistrat sau de reprodus sunetul și imagini de televiziune	577810	1358200	1710037	2000903	2520905	- machinery and mechanical appliances and electrical equipment; sound and television image recorders and reproducers
Mărfuri și produse diverse	94899	120506	281930	221789	305498	Miscellaneous goods and products

*) Prețuri FOB. / *FOB prices.*

Notă: Datele pentru anul 2021 au caracter definitiv, iar datele pentru anul 2022 au caracter semidefinitiv.

Note: Data for 2021 have final character and data for 2022 have semifinal character.

**18.2. IMPORTUL*) EFECTUAT DE AGENȚII ECONOMICI,
CU SEDIUL ÎN MUNICIPIUL BUCUREȘTI
IMPORT*) MADE BY ECONOMIC UNITS
WITH THE HEADQUARTER IN BUCHAREST MUNICIPALITY**

-mii euro / thou. euro-

Secțiunea și capitolul, conform Nomenclatorului Combinat (NC)	2010	2015	2020	2021	2022	Section and chapter, according to the Combined Nomenclature (CN)
IMPORT - total	14018919	19112826	26104015	31221762	40640541	IMPORT - total
<i>din care :</i>						<i>of which:</i>
Animale vii și produse animale	229457	299299	492461	565241	690532	Live animals and animal products
- animale vii	5497	7000	33335	44495	43956	- live animals
- carne și organe comestibile	98557	144361	246502	266665	342341	- meat and edible meat offals
Produse vegetale	354517	850029	1316197	1339870	1455892	Vegetable products
- fructe comestibile - deni	54128	113654	206271	221570	241169	- edible fruits
- cafea, ceai și condimente	44587	106834	146328	151987	188361	- coffee, tea, spices
- cereale	90596	376019	550104	512718	376543	- cereals
Grăsimi și uleiuri animale sau vegetale	55925	69474	67789	91870	181903	Animal and vegetable fats and oils
Produse alimentare, băuturi, tutun	749391	1197166	1866551	2182911	2693062	Prepared foodstuff, beverages, tobacco
- zaharuri și produse zaharoase	117726	93780	130890	169748	243212	- sugar and sweets
- băuturi alcoolice, nealcoolice și oțeturi	93864	159432	235693	331237	434867	- beverages and soft drinks, vinegar
Produse minerale	1013800	636003	1025182	2335731	5661049	Mineral products
- combustibili și uleiuri minerale; materii bituminoase; ceruri minerale	969478	596188	964642	2264666	5587759	- mineral fuels and oils; bituminous substances; mineral waxes
Produse ale industriei chimice și ale industriilor conexe	2406115	3262652	4753246	5376171	6442700	Chemicals and other products of related industry
- produse farmaceutice	1437974	1938117	2699395	3012281	3290262	- pharmaceutical products
- produse chimice organice	153624	146636	188562	220264	331904	- organic chemicals
- produse chimice anorganice	37951	39406	63726	102663	94569	- inorganic chemicals
Materiale plastice, cauciuc și articole din acestea	791656	878274	1087259	1330541	1570095	Plastics, rubber and articles thereof
- cauciuc și articole din cauciuc	259757	170706	234541	267658	292841	- rubber and articles thereof
- materiale plastice și articole din material plastic	531899	707567	852718	1062883	1277254	- plastics and plastics products
Produse de lemn, plută și împletituri din nuiele	73765	60402	212382	323076	248460	Wood, wood charcoal and articles of wood
Materii textile și articole din acestea	527859	927876	1729830	1819428	2249741	Textiles and textile articles
- articole de îmbrăcăminte și accesorii (altele decât cele tricotate sau croșetate)	149879	294113	563644	613032	744312	- articles of apparel and clothing accessories, other than knitted or crocheted
- fibre sintetice sau artificiale discontinue	33957	54441	30834	30473	45838	- synthetic or man-made filaments
Metale comune și articole din acestea	1394951	1584998	1798766	2238150	2662499	Base metals and articles of base metals
- fontă, fier și oțel	521840	661496	735704	863336	1022536	- pig-iron, iron and steel
- produse din fontă, fier și oțel	434112	391444	501393	590856	707116	- pig-iron, iron and steel products
Mașini, aparate și echipamente electrice; aparate de înregistrat sau de reprodus sunetul și imaginile	3871279	5447174	6572427	7385696	8977881	Machinery and mechanical appliances; electrical equipment; sound and image recorders and reproducers
- mașini, aparate și echipamente electrice; aparate de înregistrat sau de reprodus sunetul și imagini de televiziune	1861517	2848705	3667942	4134842	5332633	- machinery and mechanical appliances and electrical equipment; sound and television image recorders and reproducers
Mărfuri și produse diverse	301274	566700	996007	1197999	1402606	Miscellaneous goods and products

*) Prețuri CIF / CIF prices

Notă: Datele pentru anul 2021 au caracter definitiv, iar datele pentru anul 2022 au caracter semidefinitiv.

Note: Data for 2021 have final character and data for 2022 have semifinal character.

**18.3. SOLDUL*) OPERAȚIUNILOR DE COMERȚ INTERNAȚIONAL
EFECTUAT DE AGENȚII ECONOMICI, CU SEDIUL ÎN MUNICIPIUL BUCUREȘTI
BALANCE*) OF INTERNATIONAL TRADE OPERATIONS
MADE BY ECONOMIC UNITS BASED IN BUCHAREST MUNICIPALITY**

-mii euro / *thou. euro-*

Secțiunea și capitolul, conform Nomenclatorului Combinat (NC)	2010	2015	2020	2021	2022	Section and chapter, according to the Combined Nomenclature (CN)
TOTAL	-8135537	-9674140	-15270702	-17586470	-22103030	TOTAL
<i>din care :</i> Animale vii și produse animale	-188857	-236703	-421625	-483191	-608508	<i>of which:</i> Live animals and animal products
animale vii	-1841	818	-23675	-21721	-23691	- live animals
- carne și organe comestibile	-87263	-120002	-235781	-259700	-332854	- meat and edible meat offals
Produse vegetale	+454658	+837633	+694196	+1980837	+2652607	Vegetable products
- fructe comestibile	-37947	-105965	-196730	-203992	-218209	- edible fruits
- cafea, ceai și condimente	-40851	-99828	-139741	-145048	-182004	- coffee, tea, spices
- cereale	+295038	+797751	+870796	+1874247	+2350638	- cereals
Grăsimi și uleiuri animale sau vegetale	-40026	-40611	-41515	-35388	-65620	Animal and vegetable fats and oils
Produse alimentare, băuturi, tutun	-607441	-783964	-1288462	-1609567	-1877959	Prepared foodstuff, beverages, tobacco
- zaharuri și produse zaharoase	-82772	-63823	-109792	-154897	-192553	- sugar and sweets
- băuturi alcoolice, nealcoolice și oțeturi	-74801	-127539	-187610	-268247	-302963	- beverages and soft drinks, vinegar
Produse minerale	-251611	+233144	-407707	-1269552	-2621586	Mineral products
- combustibili și uleiuri minerale; materii bituminoase; ceruri minerale	-217507	+234572	-374333	-1231609	-2605466	- mineral fuels and oils; bituminous substances; mineral waxes
Produse ale industriei chimice și ale industriilor conexe	-1862152	-2641937	-3867392	-4321249	-5331405	Chemicals and other products of related industry
- produse farmaceutice	-1279291	-1595525	-2246168	-2443894	-2769850	- pharmaceutical products
- produse chimice organice	-86001	-72895	-103569	-88744	-184630	- organic chemicals
- produse chimice anorganice	-15077	-4425	-52621	-90869	-78560	- inorganic chemicals
Materiale plastice, cauciuc și articole din acestea	-436851	-671855	-864948	-1060097	-1229221	Plastics, rubber and articles thereof
- cauciuc și articole din cauciuc	+10675	-79160	-145817	-179467	-188256	- rubber and articles thereof
- materiale plastice și articole din material plastic	-447526	-592694	-719131	-880630	-1040965	- plastics and plastics products
Produse de lemn, plută și împletituri din nuiele	+88274	+125920	+219760	+263514	+180751	Wood, wood charcoal and articles of wood
Materii textile și articole din acestea	-291961	-587542	-1396847	-1463214	-1717375	Textiles and textile articles
- articole de îmbrăcăminte și accesorii (altele decât cele tricotate sau croșetate)	+7159	-53662	-410350	-454809	-514099	- articles of apparel and clothing accessories (other than knitted or crocheted)
- fibre sintetice sau artificiale discontinue	-31352	-51765	-27848	-27566	-40022	- synthetic or man-made filaments
Metale comune și articole din acestea	-653985	-981165	-1135756	-1481181	-1845013	Base metals and articles of base metals
- fontă, fier și oțel	-93347	-364670	-406022	-524488	-709392	- pig-iron, iron and steel
- produse din fontă, fier și oțel	-316525	-278096	-397963	-479708	-559391	- pig-iron, iron and steel products
Mașini, aparate și echipamente electrice; aparate de înregistrat sau de reprodus sunetul și imaginile	-2518160	-2752749	-3548975	-3853522	-4756310	Machinery and mechanical appliances; electrical equipment; sound and image recorders and reproducers
- mașini, aparate și echipamente electrice; aparate de înregistrat sau de reprodus sunetul și imagini de televiziune	-1283707	-1490505	-1957905	-2133939	-2811728	- machinery and mechanical appliances and electrical equipment; sound and television image recorders and reproducers
Mărfuri și produse diverse	-206375	-446194	-714077	-976210	-1097108	Miscellaneous goods and products

*)Calculat ca diferență între valoarea exportului în prețuri FOB și valoarea importului în prețuri CIF. / *Calculated as a difference between the value of exports in FOB prices and imports in CIF prices*

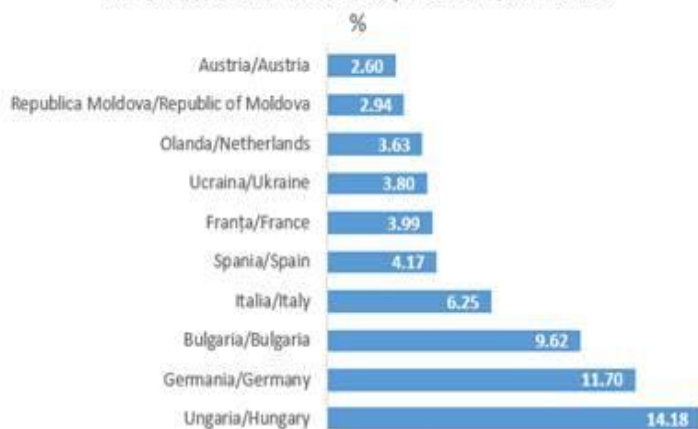
Notă: Datele pentru anul 2021 au caracter definitiv, iar datele pentru anul 2022 au caracter semidefinitiv

Note: Data for 2021 have final character and data for 2022 have semifinal character.

**18.4. COMERȚUL INTERNAȚIONAL CU BUNURI
CU PRINCIPALELE ȚĂRI PARTENERE, ÎN ANUL 2022
INTERNATIONAL TRADE IN GOODS
WITH THE MAIN PARTNER COUNTRIES, IN 2022**

- % -

EXPORTURI FOB/ <i>FOB EXPORTS</i>		IMPORTURI CIF / <i>CIF IMPORTS</i>	
Total	100,00	Total	100,00
din care, în țările: <i>of witch, in countries:</i>		din care, din țările: <i>of witch, from countries:</i>	
Ungaria / <i>Hungary</i>	14,80	Germania / <i>Germany</i>	13,80
Germania / <i>Germany</i>	11,70	Bulgaria / <i>Bulgaria</i>	10,96
Bulgaria / <i>Bulgaria</i>	9,62	Ungaria / <i>Hungary</i>	7,15
Italia / <i>Italy</i>	6,25	Polonia / <i>Poland</i>	6,70
Regatul Spaniei/ <i>Kingdom of Spain</i>	4,17	Italia / <i>Italy</i>	6,03
Franța / <i>France</i>	3,99	Olanda / <i>Netherlands</i>	5,40
Ucraina / <i>Ukraine</i>	3,80	Franța / <i>France</i>	5,23
Olanda / <i>Netherlands</i>	3,63	Republica Populară Chineză/ <i>Republic of China</i>	4,92
Republica Moldova / <i>Republic of Moldova</i>	2,94	Republica Austria/ <i>Republic of Austria</i>	4,17
Republica Austria/ <i>Republic of Austria</i>	2,60	Republica Turcia/ <i>Republic of Turcia</i>	3,99

EXPORTUL FOB ÎN ANUL 2022/ *FOB EXPORT IN 2022*IMPORTUL CIF ÎN ANUL 2022/*CIF IMPORT IN 2022*