

# 9

2024

INSTITUTUL NAȚIONAL DE  
STATISTICĂ  
NATIONAL INSTITUTE OF STATISTICS

# buletin statistic

lunar al D.R.S.M.

# București


**direcția regională de statistică a municipiului București**

statisticile care nu sunt publicate și folosite, nu există

© coperta / cover:  
Alexandru POPESCU  
© foto / photo:  
Vitty-Cristian CHIRAN



ROMÂNIA  
**INS**  
ediția  
2024  
edition



© INS 2024

Reproducerea și utilizarea conținutului acestei publicații, altul decât fotografiile, cu titlu explicativ sau justificativ în articole, studii, cărți, integral sau parțial, în forma originală sau modificată, precum și stocarea într-un sistem de regăsire sau transmiterea sub orice formă și prin orice mijloace sunt permise cu indicarea clară și precisă a sursei.

Utilizarea fotografiilor este permisă cu acordul scris al autorului, numai în scop necomercial și în contextul folosirii acestei publicații.



## Note metodologice

**Indicele producției industriale (IPI)** măsoară evoluția rezultatelor activităților cu caracter industrial de la o perioadă la alta, acesta fiind un indice de volum. Pentru calculul indicelui producției industriale se utilizează date cantitative privind producția unui număr însemnat de produse, care constituie un eșantion reprezentativ pe principalele grupe industriale. Calculul IPI se mai poate realiza de asemenea și pe baza valorii producției industriale realizată de unitățile din nomenclator. Valoarea producției realizate se calculează din înmulțirea producției fizice realizate cu prețul mediu al producției livrate. Conform recomandărilor europene indicii producției industriale sunt calculați ca indici de volum, adică sunt exprimați în termeni reali. Pentru exprimarea valorilor din perioada curentă în prețurile perioadei de referință se utilizează pentru deflatare indici de preț deflatori (indicele prețurilor producției industriale).

**Indicii valorici ai cifrei de afaceri din industrie (ICA)** caracterizează evoluția veniturilor totale înregistrate în perioada respectivă de întreprinderile selectate în eșantion.

**Cifra de afaceri netă (exclusiv TVA)** se calculează prin însumarea veniturilor facturate rezultate din vânzări de bunuri, vânzări de mărfuri, executarea de lucrări și prestarea de servicii, mai puțin rabaturile, remizele și alte reduceri acordate clienților. **Nu sunt incluse** în cifra de afaceri: valoarea ambalajelor restituite după livrare, accizele, subvențiile primite de la autoritățile publice sau instituții ale UE, vânzarea propriilor terenuri și a activelor fixe, rabaturile, remizele și alte reduceri acordate clienților. Raportarea cifrei de afaceri pe județe se face după sediul central al întreprinderii furnizoare de date. Conform recomandărilor europene indicii valorici ai cifrei de afaceri din industrie sunt calculați ca indici nedeflatați, adică sunt exprimați în termeni nominali.

În conformitate cu prevederile Regulamentului (UE) 2019/2152 al Parlamentului European și al Consiliului și Regulamentului delegat (UE) 2020/1197 al Comisiei cu privire la statisticile pe termen scurt, în calculul indicelui producției industriale, se cuprind diviziunile CAEN Rev.2: 05÷35, exclusiv grupa 353, iar în calculul indicelui cifrei de afaceri, se cuprind diviziunile CAEN Rev.2: 05÷33.

**Comerțul internațional cu bunuri.** Statisticile de comerț internațional cu bunuri se stabilesc prin însumarea datelor din sistemele INTRASTAT și EXTRASTAT:

- sistemul INTRASTAT, pentru comerțul intra-UE, include schimburile de bunuri între România și celelalte state membre ale Uniunii Europene;
- sistemul EXTRASTAT, pentru comerțul extra-UE, include schimburile de bunuri între România și statele care nu sunt membre ale Uniunii Europene.

- Sfera de cuprindere

**Comerțul INTRA-UE** cuprinde expedierile de bunuri din România cu destinația alt stat membru UE și introducerile de bunuri în România provenind din alt stat membru UE.

Expedierile din România includ:

- bunuri în liberă circulație care părăsesc teritoriul statistic al României cu destinația alt stat membru UE;
- bunuri care au fost plasate sub procedura vamală de prelucrare activă (în interiorul țării) sau prelucrare sub control vamal în România și care sunt destinate altor state membre.

Introducerile în România includ:

- bunuri în liberă circulație într-un stat membru UE, care intră pe teritoriul statistic al României;
- bunuri care au fost plasate sub procedura vamală de prelucrare activă sau prelucrare sub control vamal în alt stat membru UE și care intră pe teritoriul statistic al României.

**Comerțul EXTRA-UE** cuprinde schimburile de bunuri între România și statele nemembre UE, având ca obiect: importul direct de bunuri pentru consum, bunurile importate scoase din antrepozitele vamale sau zonele libere pentru a fi puse în consum, exportul de bunuri de origine națională, precum și exportul de bunuri importate, declarate pentru consumul intern.

Se cuprind, de asemenea:

- importurile temporare de bunuri străine pentru prelucrare activă (în interiorul țării);
- exporturile de produse compensatoare rezultate după prelucrarea activă;
- exporturile temporare de bunuri pentru prelucrare pasivă (prelucrare în alte țări);
- importurile de produse compensatoare rezultate după prelucrarea în afara țării și bunurile importate sau exportate în sistemul de leasing financiar (la valoarea integrală a bunurilor);
- quasi-exporturile, pentru care sunt întocmite, la frontiera națională, declarații vamale de export aferente tranzacțiilor internaționale ale operatorilor economici nerezidenți.

Nu sunt cuprinse în comerțul internațional: bunurile în tranzit, bunurile temporar admise/scoase în/din țară (cu excepția celor pentru prelucrare), bunurile achiziționate de organizații internaționale pentru utilizări proprii în România, bunurile pentru și după reparații și piesele de schimb aferente.

- Valoarea bunurilor expediate/exportate și introduse/importate

Se stabilește pe baza prețurilor FOB la expediții/exporturi și a prețurilor CIF la introduceri/importuri.

- Repartizarea pe țări a schimburilor internaționale se determină astfel:
  - pentru comerțul INTRA-UE, pe baza principiului „țara de destinație” (la expediții) și „țara de expediție” (la introduceri);
  - pentru comerțul EXTRA-UE, pe baza principiului „țara de destinație” (la export) și „țara de origine” (la import, cu excepția cazului în care țara de origine este un stat membru UE, caz în care se ia în considerare țara de expediție).

Se consideră „țara de destinație”, țara în care bunurile vor fi consumate, „țara de expediție”, țara din care bunurile au fost expediate și „țara de origine”, țara în care a fost produs bunul sau în care bunul a suferit ultima transformare substanțială.

- **Sursa datelor:**

- Pentru comerțul INTRA-UE:

- declarațiile statistice Intrastat, colectate de către INS direct de la operatorii economici care au realizat un volum valoric al exporturilor intra-UE de bunuri sau și un volum al importurilor intra-UE de bunuri superior nivelului pragului statistic Intrastat stabilit pentru fiecare flux și an de referință;
- declarațiile vamale colectate și prelucrate de către Ministerul Finanțelor - Autoritatea Vamală Română (MF-AVR), pentru comerțul intra-UE privind bunuri pentru prelucrare internă sau prelucrare sub control vamal; bunuri care se mișcă din/către părți ale teritoriului statistic al UE, dar care nu aparțin teritoriului fiscal al UE.

- Pentru comerțul EXTRA-UE:

- Ministerul Finanțelor - Autoritatea Vamală Română (MF-AVR), care colectează și prelucrează declarațiile vamale de export și import. Operatorii economici autorizați pentru proceduri vamale simplificate trimit la INS date de export/import utilizând un formular cu structură prestabilită.

- Datele privind comerțul internațional cu bunuri cu energie electrică și gaze naturale sunt colectate pe formulare statistice de la societățile importatoare/exportatoare și de la operatorii de rețea (CN Transelectrica SA și SNTGN Transgaz SA) de către INS. Importul și exportul nu cuprind cantitățile fizice de energie electrică și gaz natural transportat prin conducte care tranzitează teritoriul național.

Datele privind comerțul internațional cu bunuri pentru fiecare județ au fost stabilite în funcție de sediul social din Registrul Statistic al Întreprinderilor (REGIS) al agenților economici care au realizat exporturile/importurile de bunuri.

**Comerțul cu amănuntul** include revânzarea mărfurilor către consumatorii finali, în general în cantități mici și în starea în care au fost cumpărate.

În comerțul cu amănuntul nu se cuprind: vânzările de produse agricole pe piața țărănească, vânzările de produse care nu sunt bunuri de consum (cereale, petrol brut, semințe, etc.), vânzări de produse alimentare și băuturi pentru consumul pe loc, vânzarea de autovehicule, piese de schimb pentru acestea, vânzările de carburanți pentru autovehicule.

**Serviciile de piață prestate pentru populație** sunt acele activități care fac obiectul vânzării și cumpărării pe piață – având ca principal beneficiar populația – și sunt produse de societăți ale căror venituri provin în proporție de cel puțin 50% din vânzarea producției proprii, indiferent de denumirea prețurilor practicate (tarif, taxă, preț de vânzare).

**Cifra de afaceri totală din comerțul interior și servicii** reprezintă veniturile totale înregistrate de către întreprinderi în perioada respectivă, provenite atât din activitatea principală, cât și din activitățile secundare exercitate de acestea.

Datele lunare se obțin pe baza cercetării selective a întreprinderilor care au activități principale de comerț cu amănuntul, respectiv servicii de piață pentru populație.

**Indicii volumului cifrei de afaceri din comerțul interior și servicii** sunt calculați în condiții metodologice și de prețuri comparabile. Datele publicate sunt provizorii și periodic se rectifică pe baza corecturilor ce se efectuează retroactiv de către întreprinderile din eșantion, asupra datelor completate anterior de către acestea.

Datele lunare privind **câștigul salarial și efectivul de salariați** sunt obținute printr-o cercetare statistică selectivă. Pentru dimensionarea eșantionului s-a luat în considerare obținerea unor estimări ale principalelor caracteristici cercetate, care să fie afectate de erori în limita a +/-3% și garantate cu o probabilitate de 95%. Începând cu luna ianuarie 2024 eșantionul cuprinde circa 23300 unități economico-sociale. Unitățile din „sectorul bugetar” sunt cuprinse exhaustiv în cercetare, excepție făcând unitățile administrației publice locale pentru care datele la nivelul consiliilor locale comunale se culeg pe bază de eșantion reprezentativ la nivel de județ (cca. 820 de unități). Pentru sectorul economic, au fost incluse în cercetare unitățile cu 4 salariați și peste, care reprezintă 88,34% din numărul total al salariaților din acest sector.

În scopul îmbunătățirii calității rezultatelor și a creșterii ratei totale de răspuns se aplică metode de estimare prin imputarea unităților fără date în cercetarea statistică și care au raportat date în sursele administrative<sup>1</sup> („Declarația privind obligațiile de plată a contribuțiilor sociale, impozitului pe venit și evidența nominală a persoanelor asigurate (D112)”). De asemenea, datele pentru unitățile care aparțin administrației publice centrale (ministere, instituții, autorități/agenții naționale ș.a.) sunt estimate pe baza informațiilor declarate în D112, conform fluxului de prelucrare dezvoltat pentru estimarea indicatorilor statistici. Rata de imputare<sup>2</sup> este de circa 10%.

**Obiectivul** cercetării statistice lunare asupra câștigurilor salariale îl constituie evaluarea tendințelor pe termen scurt ale câștigurilor salariale medii lunare și orare pe total economie și sectoare de activitate.

Datele sunt **agregate după activitatea omogenă a unităților**; aceasta înseamnă că în activitatea de administrație publică conform CAEN Rev. 2 **nu sunt cuprinse** toate activitățile secundare desfășurate în administrația publică centrală și locală, de tipul:

- asistență socială,
- activități de spectacole, culturale și recreative,
- peisagistică și servicii pentru clădiri,
- agricultură,
- distribuția apei, salubritate, gestionarea deșeurilor, activități de decontaminare,
- construcții,
- transport și depozitare,
- producere și furnizare de energie electrică și termică, gaze, apă caldă și aer condiționat,
- închiriere și sub-închiriere a bunurilor imobiliare etc.

Informațiile aferente activităților secundare sunt cuprinse, fiecare, la activitățile economice conform CAEN Rev. 2 corespunzătoare.

Informațiile referitoare la „**sectorul bugetar**” trebuie utilizate cu atenție, deoarece datele se referă la statisticile din activitățile economice (agregate după activitatea omogenă) conform CAEN Rev.2 de administrație publică, învățământ și sănătate și asistență socială (inclusiv sector privat pentru învățământ - cca. 3,2%, respectiv sănătate și asistență socială - cca. 11,7%),

<sup>1</sup> Agenția Națională de Administrare Fiscală

<sup>2</sup> Cauzele care intră în calculul ratei de imputare: refuz, unități neidentificate, unități necontactate, unități temporar/definitiv fără activitate sau în insolvență la sfârșitul perioadei de referință (care au raportat date în sursele administrative).



exclusiv forțele armate și personalul asimilat (Ministerul Apărării Naționale, Ministerul Afacerilor Interne, Serviciul Român de Informații etc.).

Aceste statistici nu țin cont de forma de finanțare, scopul lor fiind cel de furnizare de informații pe activități economice conform CAEN Rev. 2.

Informațiile corespunzătoare formei de finanțare sunt gestionate de Ministerul Finanțelor Publice, în conformitate cu prevederile OUG nr. 48/2005, cu completările și modificările ulterioare.

**Efectivul salariaților** la sfârșitul perioadei de referință reprezintă numărul de salariați (inclusiv lucrătorii sezonieri, managerul sau administratorul) angajați cu contract de muncă/raport de serviciu pe durată determinată sau nedeterminată, în program complet sau parțial (inclusiv cei cu contract de muncă/raport de serviciu suspendat), existenți în evidențele întreprinderii la sfârșitul perioadei de referință.

Salariații aflați în muncă la domiciliu/telemuncă se cuprind întocmai ca și salariații care își desfășoară activitatea la locul de muncă obișnuit. Nu sunt cuprinși salariații detașați la lucru în străinătate și/sau cei care cumulează mai multe funcții și nu au funcția de bază la unitatea raportoare, precum și următoarele categorii:

- *patronii* care își desfășoară activitatea în propria unitate și pentru care sursa de venit o constituie numai dividendele și profitul unității;
- *lucrătorii familiali* reprezintă persoanele care-și exercită activitatea într-o unitate economică aparținând familiei sau unei rude, pe care o ajută și pentru care nu primesc remunerație sub formă de salariu; plata se realizează în natură (hrană, haine, locuință) sau ocazional, cu titlu excepțional, și în bani, fără a figura pe statul de salarii;
- *membrii consiliilor județene și locale*;
- *zilierii* reprezintă persoane fizice care desfășoară activități necalificate cu caracter ocazional, potrivit prevederilor legale în vigoare.

Pentru a evita dubla/multipla înregistrare se respectă definiția din Codul fiscal (cu modificările și completările ulterioare) referitoare la activitatea dependentă la funcția de bază, respectiv „orice activitate desfășurată în baza unui contract individual de muncă sau a unui statut special prevăzut de lege, declarată angajatorului ca funcție de bază de către angajat; în cazul în care activitatea se desfășoară pentru mai mulți angajatori, angajatul este obligat să declare fiecăruia locul unde exercită funcția pe care o consideră de bază”. Sunt excluse cadrele militare și personalul asimilat (Ministerul Apărării Naționale, Ministerul Afacerilor Interne, Serviciul Român de Informații etc.).

*Efectivul salariaților din tabelul nr. 13* - secțiunea „Principalii indicatori economico-sociali la nivel național” a fost estimat prin cercetarea statistică lunară asupra câștigurilor salariale.

*Efectivul salariaților din tabelul nr. 7* - secțiunea „Principalii indicatori economico-sociali la nivel de județ” a fost estimat pe baza datelor obținute din cercetarea statistică lunară asupra câștigurilor salariale, care au fost completate cu informațiile existente în Registrul Statistic al Întreprinderilor (REGIS), pentru unitățile cu 1-3 salariați și au fost repartizate pe județe, respectiv pe sectoare de activitate, conform distribuției obținute din cercetarea statistică anuală asupra costului forței de muncă, astfel:

- datele pentru **perioada ianuarie-iunie 2023** au fost **reestimate** pe baza rezultatelor cercetării statistice lunare asupra câștigurilor salariale, completate cu informațiile existente în Registrul Statistic al Întreprinderilor pentru întreprinderile cu 1-3 salariați și au fost repartizate pe județe și sectoare de activitate conform distribuției obținute din cercetarea statistică anuală asupra costului forței de muncă din anul 2022;
- **începând cu luna iulie 2023**, datele au fost **estimate** pe baza rezultatelor cercetării statistice lunare asupra câștigurilor salariale, completate cu informațiile existente în Registrul Statistic al Întreprinderilor pentru întreprinderile cu 1-3 salariați și au fost repartizate pe județe și sectoare de activitate conform distribuției obținute din cercetarea statistică anuală asupra costului forței de muncă din anul 2022.

Diferența dintre numărul total al salariaților calculat prin însumarea efectivelor de salariați ale fiecărui județ din tabelul nr. 7 și efectivul de salariați din tabelul nr. 13 este determinată de includerea în sfera de cuprindere a unităților cu 1-3 salariați.

**Câștigul salarial mediu brut lunar** se calculează prin raportarea sumelor brute plătite din fondul de salarii, din profitul net și alte fonduri, la numărul mediu al salariaților.

În **sumele brute plătite salariaților** sunt cuprinse:

- **Sumele brute plătite din fondul de salarii pentru timpul lucrat:**

- salariile de bază corespunzătoare timpului efectiv lucrat în program normal și suplimentar (inclusiv indexările și indemnizațiile de conducere, salariile de merit și alte drepturi care potrivit actelor normative fac parte din salariul de bază);
- sporurile și indemnizațiile acordate sub formă de procent din salariul de bază brut sau în sumă fixă;
- premiile/bonusurile/beneficiile din cursul anului și anuale sub diferite forme din fondul de salarii (inclusiv al 13-lea salariu, premiile de vacanță);
- plățile/primele excepționale (ocasionale) efectuate către salariații care părăsesc întreprinderea (inclusiv primele acordate cu ocazia pensionării), cu condiția ca aceste sume să nu fie prevăzute în contractul de muncă;
- sumele acordate salariaților pentru transportul până la și de la locul de muncă;
- sumele brute acordate salariaților pentru plata zilelor de concediu de odihnă neefectuat;
- sumele aferente stimulentei de risc acordat personalului medical, potrivit prevederilor legale în vigoare;
- alte sume/adaosuri acordate din fondul de salarii potrivit prevederilor legale în vigoare și/sau stabilite prin contractele de muncă (inclusiv cele pentru susținerea cheltuielilor cu utilitățile la locul în care salariații își desfășoară activitatea, precum electricitate, încălzire, apă și abonamentul de date, achiziția mobilierului și a echipamentelor de birou, în limitele stabilite de angajator prin contractul de muncă sau regulamentul intern, în limita unui plafon lunar, corespunzător numărului de zile din lună în care salariatul își desfășoară activitatea în regim de telemuncă);
- plata managerului sau după caz, indemnizația brută a administratorului sau premiile de performanță acordate acestora, potrivit contractelor de management, de administrare, de mandat sau a contractelor de performanță încheiate potrivit prevederilor legale în vigoare.

- **Sumele brute plătite din fondul de salarii pentru timpul nelucrat:**

- sumele plătite pentru timpul nelucrat (concedii de odihnă, de studii, pentru zilele de sărbători legale, evenimente familiale deosebite etc.) potrivit prevederilor legale în vigoare și/sau stabilite prin contractele de muncă;
- indemnizațiile suportate de angajator pentru incapacitate temporară de muncă (concediu medical) cauzată de boli obișnuite sau de accidente în afara muncii, boli profesionale și accidente de muncă plătite din fondul de salarii (exclusiv sumele plătite din bugetul Fondului național unic de asigurări sociale de sănătate și bugetul Asigurărilor pentru accidente de muncă și boli profesionale), potrivit prevederilor legale în vigoare;
- sumele plătite pentru întreruperi ale lucrului neimputabile salariaților (inclusiv șomaj tehnic beneficiind de o indemnizație din salariul de bază plătită potrivit prevederilor legale în vigoare);
- indemnizațiile pentru perioada suspendării temporare a contractului de muncă din inițiativa angajatorului (șomaj tehnic), indiferent dacă sunt suportate de angajator sau din bugetul de stat, potrivit prevederilor legale în vigoare;
- indemnizațiile de care beneficiază salariații pentru zilele libere acordate părinților pentru supravegherea copiilor, în situația închiderii temporare a unităților de învățământ, potrivit prevederilor legale în vigoare;
- indemnizațiile de care beneficiază salariații ca urmare a reducerii timpului de muncă, potrivit prevederilor legale în vigoare.

- **Sumele brute plătite din fondul de salarii sub forma drepturilor în natură și ajutoarelor bănești** cuprind contravaloarea drepturilor în natură și a ajutoarelor bănești acordate ca retribuire a muncii (potrivit prevederilor legale în vigoare și/sau stabilite prin contractele de muncă);

- **Sumele brute acordate salariaților (ca stimulente) din profitul net al unității**, inclusiv suma corespunzătoare cotei managerului sau administratorului, după caz, exclusiv dividendele plătite din profitul net;

- **Sumele brute plătite din alte fonduri (inclusiv drepturi în natură, ajutoare bănești, indemnizația/norma de hrană, alte stimulente) decât din fondul de salarii**, inclusiv sumele încasate ca penalități provenite din sumele încasate prin executare silită potrivit Codului de procedură fiscală, din cele încasate în cadrul procedurii de reorganizare judiciară și faliment, alte stimulente acordate în afara fondului de salarii, sumele plătite pentru activitatea prestată în proiecte finanțate din fonduri europene, sumele plătite direct din costuri pentru drepturile în natură sub formă de produse, chirie, combustibil, energie, transport, contravaloarea biletelor de valoare (tichete de masă, tichete de creșă, tichete cadou, tichete culturale și vouchere/tichete de vacanță), toate sumele acordate conform prevederilor legale în vigoare.

**Câștigul salarial mediu net lunar** rezultă prin scăderea din sumele brute plătite aferente câștigului salarial mediu brut lunar a contribuției de asigurări sociale datorată de salariați, a contribuției de asigurări sociale de sănătate datorată de salariați și a impozitului corespunzător, rezultatul fiind împărțit la numărul mediu al salariaților.

*Câștigul salarial mediu brut/net diseminat lunar nu cuprinde sumele compensatorii, sumele plătite retroactiv ca urmare a câștigării în instanță a drepturilor bănești aferente anilor anteriori.*

**Notă:** *Câștigul salarial mediu brut/net diseminat lunar nu cuprinde sumele compensatorii, sumele plătite retroactiv ca urmare a câștigării în instanță a drepturilor bănești aferente anilor anteriori.*

Conform prevederilor legislației naționale în vigoare (OUG nr. 79/2017 cu modificările și completările ulterioare), contribuțiile de asigurări sociale, respectiv cele de asigurări sociale de sănătate care cădeau în sarcina angajatorului au fost transferate în sarcina salariatului și, începând cu luna ianuarie 2018, sunt **suportate în totalitate de salariat**, fiind reflectate în cuantumul brut al câștigului salarial nominal.

În consecință, indicatorul „**câștig salarial mediu brut lunar**” produs și diseminat începând cu luna de referință ianuarie 2018 nu mai este comparabil cu seriile de date anterioare anului 2018.

Aceste prevederi legale nu influențează comparabilitatea datelor pentru seriile de „câștig salarial mediu net lunar.”

Conform prevederilor legale în vigoare, salariații din domeniul cercetare-dezvoltare și inovare beneficiază de scutire de impozit.

Pentru perioada 1 ianuarie 2019-31 decembrie 2028 inclusiv, conform legislației naționale în vigoare (OUG nr. 114/2018 privind instituirea unor măsuri în domeniul investițiilor publice și a unor măsuri fiscal-bugetare, modificarea și completarea unor acte normative și prorogarea unor termene), salariații din domeniul construcțiilor beneficiază de unele prevederi speciale în ceea ce privește impozitul, contribuția de asigurări sociale și contribuția de asigurări sociale de sănătate.

Pentru perioada 1 iunie 2022-31 decembrie 2028 inclusiv, conform legislației naționale în vigoare (Legea nr. 135/2022 pentru modificarea și completarea unor acte normative), salariații din domeniul agriculturii și industriei alimentare beneficiază de unele prevederi speciale în ceea ce privește impozitul, contribuția de asigurări sociale și contribuția de asigurări sociale de sănătate.

Începând cu 1 iunie 2022, conform legislației naționale în vigoare (OUG nr. 67/2022 privind unele măsuri fiscale), salariații care desfășoară activitate în baza contractului individual de muncă, încadrați cu normă întreagă, la locul unde se află funcția de bază, nu datorează impozit pe venit și contribuții sociale obligatorii pentru o sumă de 200 de lei reprezentând venituri din salarii și asimilate salariilor, în următoarele situații:

- angajatorii majorează voluntar, oricând în perioada 1 iunie-31 decembrie 2022 inclusiv, nivelul salariului de bază lunar brut cu suma de 200 de lei, respectiv de la 2550 de lei la 2750 de lei;
- nivelul salariului de bază lunar brut stabilit potrivit contractului individual de muncă, fără a include sporuri și alte adaosuri, este de 2750 de lei, în cazul persoanelor nou-angajate în perioada 1 iunie-31 decembrie 2022 inclusiv.

Începând cu 1 ianuarie 2023, conform legislației naționale în vigoare (OUG nr. 168/2022), în cazul salariaților care desfășoară activitate în baza contractului individual de muncă, încadrați cu normă întreagă, la locul unde se află funcția de bază, nu se datorează impozit pe venit și nu se cuprinde în baza lunară de calcul al contribuțiilor sociale obligatorii suma de 200 lei/lună, reprezentând venituri din salarii și asimilate salariilor.

Începând cu 1 noiembrie 2023 conform legislației naționale în vigoare (Codul Fiscal):

- salariații din activitatea de creare de programe pentru calculator beneficiază de unele prevederi speciale în ceea ce privește impozitul și contribuția de asigurări sociale;
- salariații din domeniul construcțiilor, agriculturii și industriei alimentare datorează contribuția de asigurări sociale de sănătate.

**Numărul mediu al salariaților** cuprinde persoanele angajate cu contract de muncă/raport de serviciu pe durată determinată sau nedeterminată (inclusiv lucrătorii sezonieri, managerul sau administratorul), al căror contract de muncă/raport de serviciu nu a fost suspendat în perioada de referință.

Numărul mediu al salariaților se calculează ca medie aritmetică simplă rezultată din suma efectivelor zilnice de salariați (**exclusiv** cei al căror contract de muncă/raport de serviciu a fost suspendat), din perioada de referință, inclusiv din zilele de repaus săptămânal, sărbători legale și alte zile nelucrătoare, împărțită la numărul total al zilelor calendaristice.

În **efectivul zilnic al salariaților** luat în calculul numărului mediu **se cuprind** următoarele categorii de salariați:

- persoanele cu contract de muncă/raport de serviciu pe durată determinată sau nedeterminată, inclusiv salariații detașați la lucru în străinătate (dacă unitatea care i-a detașat le-a asigurat o remunerație în țară, pentru care a virat contribuții sociale obligatorii și impozit);
- persoanele al căror contract de muncă/raport de serviciu a fost suspendat din inițiativa angajatorului (în cazul întreruperii temporare a activității) și au beneficiat de o indemnizație din salariul de bază corespunzător locului de muncă ocupat;
- persoanele aflate în incapacitate temporară de lucru (concediu medical) pe perioada când aceștia sunt plătiți de angajator din fonduri proprii;
- părinții, în timpul zilelor libere acordate pentru supravegherea copiilor, în situația închiderii temporare a unităților de învățământ, indiferent din ce fonduri sunt plătiți;
- salariații al căror timp de lucru a fost redus temporar, indiferent din ce fonduri sunt plătiți.

Din efectivul zilnic al salariaților luat în calculul numărului mediu **se exclude**: salariații aflați în concedii fără plată, în grevă, patronii care își desfășoară activitatea în propria unitate și pentru care sursa de venit o constituie numai dividendele și profitul unității, lucrătorii familiali (persoanele care-și exercită activitatea într-o unitate economică aparținând familiei sau unei



rude, pe care o ajuta și pentru care nu primesc remunerație sub formă de salariu; plata se realizează în natură (hrană, haine, locuință) sau ocazional, cu titlu excepțional, și în bani, fără a figura pe statul de salarii), membrii consiliilor județene și locale, zilierii (persoane fizice care desfășoară activități necalificate cu caracter ocazional, potrivit prevederilor legale în vigoare).

În zilele de repaus săptămânal, sărbători legale și alte zile nelucrătoare se ia în calcul ca efectiv zilnic numărul salariaților din ziua precedentă, cu excepția celor al căror contract de muncă/raport de serviciu a încetat în această zi. În cazul când unitatea a fost înființată sau și-a încetat activitatea în cursul lunii de referință, se iau în calcul efectivele zilnice numai pentru perioada în care a funcționat, iar suma rezultată se împarte la numărul total al zilelor calendaristice din lună.

Salariații angajați cu normă parțială se includ în numărul mediu proporțional cu timpul de lucru prevăzut în contractul de muncă. În efectivul salariaților luat în calculul numărului mediu se includ numai persoanele care au fost plătite.

În **mod excepțional**, pentru cazurile când **se plătesc sume corespunzătoare perioadelor anterioare** (de exemplu: premii din cursul anului sau anuale, premii de vacanță, al 13-lea salariu, sume brute restante din ultimele luni ale anului precedent (de exemplu: plata restantă a însoțitorilor persoanelor cu dizabilități), sume brute plătite retroactiv ca urmare a câștigării în instanță a drepturilor bănești pentru primele de vacanță și a unor sporuri aferente anului în curs), **numărul beneficiarilor** (foști salariați sau salariați cu contract de muncă/raport de serviciu suspendat) **se include în numărul mediu al salariaților** proporțional cu perioadele pentru care se realizează plățile respective, astfel încât să existe o corespondență directă între sumele brute plătite și numărul mediu al salariaților.

**Șomerii înregistrați** reprezintă persoanele înscrise la agențiile teritoriale pentru ocuparea forței de muncă în conformitate cu legislația în vigoare (Legea nr. 76/2002 privind sistemul asigurărilor pentru șomaj și stimularea ocupării forței de muncă).

**Rata șomajului** reprezintă proporția numărului de șomeri înregistrați la agențiile pentru ocuparea forței de muncă în populația activă civilă. Populația activă civilă se determină prin însumarea populației ocupate civile cu numărul șomerilor înregistrați.

**Mișcarea naturală a populației** Datele privind fenomenele demografice s-au obținut prin prelucrarea informațiilor cuprinse în buletinele statistice de nașcuți-vii, decese, căsătorii și divorțuri întocmite de primăriile municipale, orașenești și comunale, odată cu înregistrarea fenomenelor în actele de stare civilă.

## 1. Definiții

**Născut-viu** este produsul concepției, expulzat sau extras complet din corpul mamei, independent de durata sarcinii și care, după această separare, prezintă un semn de viață (respirație, activitate cardiacă, pulsații ale cordonului ombilical sau contracții musculare dependente de voință).

**Decedat** este persoana căreia i-au încetat definitiv funcțiile vitale după trecerea unui timp oarecare de la naștere.

**Sporul natural** reprezintă diferența dintre numărul nașcuților-vii și numărul persoanelor decedate, în perioada de referință.

**Căsătoria** reprezintă uniunea dintre un bărbat și o femeie, încheiată în concordanță cu legislația țării, în scopul întemeierii unei familii și din care rezultă drepturi și obligații între cei doi soți, precum și ale acestora față de copii.

**Divorțul** reprezintă desfacerea unei căsătorii încheiate legal, printr-o hotărâre definitivă a instanței judecătorești, a ofițerului de stare civilă sau a unui notar public. Datele se referă la acțiunile de divorț pentru care desfacerea căsătoriei a fost admisă.

**Domiciliul** persoanei este adresa la care aceasta declară că are locuința principală, trecută în cartea de identitate, așa cum este luată în evidența organelor administrative ale statului.

**Reședința obișnuită** reprezintă locul în care o persoană își petrece în mod normal perioada zilnică de odihnă, fără a ține seama de absențele temporare pentru recreere, vacanțe, vizite la prieteni și rude, afaceri, tratamente medicale sau pelerinaj religios. Reședința obișnuită poate să fie aceeași cu domiciliul sau poate să difere în cazul persoanelor care aleg să-și stabilească reședința obișnuită în altă localitate decât cea de domiciliu din țară sau străinătate.

## 2. Sfera de cuprindere

În numărul **nașcuților-vii** sunt incluși nașcuții-vii ale căror mame aveau, la data nașterii, domiciliul sau reședința obișnuită pentru o perioadă de cel puțin 12 luni în România.

În numărul **decedaților** sunt incluse persoanele care aveau, la data decesului, domiciliul sau reședința obișnuită pentru o perioadă de cel puțin 12 luni în România.

În numărul **căsătoriilor** sunt incluse căsătoriile persoanelor care aveau, la data încheierii căsătoriei, domiciliul în România, precum și căsătoriile persoanelor de cetățenie română care se căsătoresc în străinătate și care sunt înregistrate la oficiile de stare civilă din România.

În numărul **divorțurilor** sunt incluse divorțurile persoanelor ale căror divorțuri s-au încheiat la judecătorii, stări civile sau notari publici, în conformitate cu Legea nr. 202/2010, precum și divorțurile cetățenilor români care au divorțat în străinătate, transcrise în România.

**Autorizația de construire** constituie actul de autoritate al administrației locale pe baza căruia se asigură aplicarea măsurilor prevăzute de lege referitoare la amplasarea, proiectarea, executarea și funcționarea construcțiilor. Aceasta se eliberează beneficiarului lucrării, în temeiul și cu respectarea documentațiilor de urbanism și amenajare a teritoriului, în vederea începerii lucrărilor de construcții. Lucrarea se referă la autorizațiile de construire eliberate pentru clădiri rezidențiale.

**Locuințele terminate** sunt locuințele ridicate în cursul perioadei de referință, ale căror elemente, inclusiv fundația, s-au construit pentru prima dată și la care s-au finalizat toate lucrările prevăzute în documentația tehnică și au fost recepționate de beneficiar.

**Turism - Sosirea unui turist** într-o structură de primire turistică cu funcțiuni de cazare turistică se înregistrează când o persoană este înscrisă în registrul structurii respective, pentru a fi găzduită una sau mai multe nopți. În fiecare structură de primire turistică cu funcțiuni de cazare turistică se consideră o singură sosire pe turist, indiferent de numărul de înoptări rezultate din șederea sa neîntreruptă.

**Înoptarea** reprezintă intervalul de 24 de ore, începând cu ora hotelieră, pentru care o persoană este înregistrată în evidența structurii de cazare turistică și beneficiază de găzduire în contul tarifului aferent spațiului ocupat, chiar dacă durata de ședere efectivă este inferioară intervalului menționat. Sunt avute în vedere și înoptările aferente paturilor instalate suplimentar (plătite de turiști).

**Indicele de utilizare netă a locurilor de cazare turistică** exprimă relația între capacitatea de cazare în funcțiune și utilizarea efectivă a acesteia de către turiști, într-o perioadă determinată. Rezultă din calcul prin împărțirea numărului total de înoptări realizate, la capacitatea de cazare turistică în funcțiune, din perioada respectivă.

**Sursa datelor pentru sosirile și înoptările în structurile de primire turistică** cu funcțiuni de cazare turistică (inclusiv apartamente și camere de închiriat) o reprezintă chestionare statistice Turism 1A completate de toate persoanele juridice și fizice care au în proprietate sau administrează în locație de gestiune astfel de structuri. Lista structurilor de primire turistică cu funcțiuni de cazare turistică (inclusiv apartamente și camere de închiriat), care trebuie să completeze chestionarul statistic este actualizată periodic, cu informații privind structurile nou clasificate sau reclasificate, de Ministerul Antreprenoriatului și Turismului - Departamentul pentru Turism.

Cercetarea statistică referitoare la "Frecvențarea structurilor de primire turistică cu funcțiuni de cazare" se adresează structurilor de primire turistică (inclusiv apartamente și camera de închiriat) cu o capacitate de minim 10 locuri pat care funcționează în luna de referință - circa 14462 operatori economici.

## I. INDUSTRIE

1. INDICIILE PRODUȚIEI INDUSTRIALE - serie brută - (%)	luna corespunzătoare din anul precedent = 100													1.1-30.IX.2024 față de 1.1-30.IX.2023 <sup>2)</sup>
	2023				2024									
	sep.	oct.	nov.	dec.	ian.	feb.	mar.	apr.	mai	iun.	iul.	aug. <sup>1)</sup>	sep. <sup>2)</sup>	
<b>Total țară</b>	97,7	100,3	97,5	96,6	96,0	100,2	96,0	112,1	88,9	96,0	100,5	95,8	96,3	97,8
Industrie extractivă	99,3	96,4	92,8	91,9	92,5	102,8	98,1	105,0	98,2	96,7	102,9	99,6	95,6	99,9
Industrie prelucrătoare	98,6	101,2	97,5	96,8	95,9	100,7	95,5	116,9	88,4	96,2	100,4	95,6	96,3	98,1
Producția și furnizarea de energie electrică și termică, gaze, apă caldă și aer condiționat	90,2	95,8	99,2	97,5	97,9	96,2	98,5	85,5	87,8	94,6	99,8	95,4	97,3	94,9

Notă: Datele pentru lunile anului 2023 au fost revizuite datorită schimbării anului de bază și a sistemului de ponderare.

<sup>1)</sup> Date rectificate; <sup>2)</sup> Date provizorii.

2. INDICIILE VALORICII AI CIFREI DE AFACERI DIN INDUSTRIE PE TOTAL (PIAȚA INTERNĂ ȘI PIAȚA EXTERNĂ) (%)	luna corespunzătoare din anul precedent = 100													1.1-30.IX.2024 față de 1.1-30.IX.2023 <sup>2)</sup>
	2023				2024									
	sep.	oct.	nov.	dec.	ian.	feb.	mar.	apr.	mai	iun.	iul.	aug. <sup>1)</sup>	sep. <sup>2)</sup>	
<b>Total țară</b>	97,2	102,7	99,3	96,0	102,5	108,4	99,8	119,2	93,0	103,2	110,9	104,1	106,0	104,9

Notă: Datele pentru lunile anului 2023 au fost revizuite datorită schimbării anului de bază și a sistemului de ponderare.

<sup>1)</sup> Date rectificate; <sup>2)</sup> Date provizorii.

3. INDICIILE PREȚURILOR PRODUȚIEI INDUSTRIALE PE TOTAL (PIAȚA INTERNĂ ȘI PIAȚA EXTERNĂ) (%)	luna precedentă = 100												
	2023				2024								
	sep.	oct.	nov.	dec.	ian.	feb.	mar.	apr.	mai	iun.	iul.	aug. <sup>1)</sup>	sep. <sup>2)</sup>
<b>Total țară</b>	102,39	100,51	100,42	99,51	99,87	99,21	98,16	99,98	100,66	101,26	101,89	98,71	98,24

Notă: Datele pentru lunile anului 2023 au fost revizuite datorită schimbării anului de bază și a sistemului de ponderare.

<sup>1)</sup> Date rectificate; <sup>2)</sup> Date provizorii.

## II. COMERȚ INTERIOR. SERVICII

4. INDICIILE VOLUMULUI CIFREI DE AFACERI <sup>1)</sup> PENTRU COMERȚUL CU AMĂNUNTUL, CU EXCEPȚIA AUTOVEHICULELOR ȘI MOTOCICLETELOR - serie brută - (%)	luna corespunzătoare din anul precedent = 100													1.1-30.IX.2024 față de 1.1-30.IX.2023 <sup>2)</sup>
	2023				2024									
	sep.	oct.	nov.	dec.	ian.	feb.	mar.	apr.	mai	iun.	iul.	aug. <sup>1)</sup>	sep. <sup>2)</sup>	
<b>Total țară</b>	98,7	101,6	103,4	100,0	107,4	110,7	102,0	114,7	105,3	109,5	108,1	107,8	110,3	108,4
Cu vânzare predominantă de produse alimentare, băuturi și tutun	102,8	103,9	104,0	104,6	104,6	103,6	97,8	106,3	105,7	106,4	104,8	104,4	103,9	104,1
Cu vânzare predominantă de produse nealimentare	99,6	104,0	106,6	101,0	112,2	119,4	106,5	122,2	107,2	112,1	114,6	116,2	118,5	114,2

Notă: Datele pentru lunile anului 2023 au fost revizuite datorită schimbării anului de bază și a sistemului de ponderare.

<sup>1)</sup> Date rectificate; <sup>2)</sup> Date provizorii; <sup>3)</sup> Fără TVA.

5. INDICIUL VOLUMULUI CIFREI DE AFACERI <sup>1)</sup> PENTRU COMERȚUL CU RIDICATA ȘI CU AMĂNUNTUL, ÎNȚEȚINEREA ȘI REPARAREA AUTOVEHICULELOR ȘI A MOTOCICLETELOR - serie brută - (%)	luna corespunzătoare din anul precedent = 100													1.1-30.IX.2024 față de 1.1-30.IX.2023 <sup>2)</sup>
	2023				2024									
	sep.	oct.	nov.	dec.	ian.	feb.	mar.	apr.	mai	iun.	iul.	aug. <sup>1)</sup>	sep. <sup>2)</sup>	
<b>Total țară</b>	109,2	107,5	101,7	105,6	100,9	106,8	96,3	119,4	94,4	96,6	106,8	98,6	98,2	101,6
Comerțul cu autovehicule	120,4	113,4	103,7	109,8	99,5	108,6	96,5	118,8	96,8	96,4	106,6	98,8	97,3	101,8
Întreținerea și repararea autovehiculelor	94,3	94,6	93,1	100,7	86,4	73,5	81,3	97,0	77,3	83,0	94,8	86,7	82,8	84,4
Comerțul cu piese și accesorii pentru autovehicule	95,4	102,2	101,1	98,0	108,9	117,9	101,8	131,5	95,4	101,8	110,3	101,7	105,7	107,6
Comerțul cu motociclete, piese și accesorii aferente; întreținerea și repararea motocicletelor	91,2	88,0	104,2	128,2	159,9	118,5	104,5	111,3	108,4	106,3	140,3	123,1	116,5	118,7

Notă: Datele pentru lunile anului 2023 au fost revizuite datorită schimbării anului de bază și a sistemului de ponderare.

<sup>1)</sup> Date rectificat; <sup>2)</sup> Date provizorii

<sup>3)</sup> Fără TVA.

6. INDICIUL VOLUMULUI CIFREI DE AFACERI <sup>1)</sup> PENTRU SERVICIILE DE PIAȚĂ PRESTATE POPULAȚIEI - serie brută - (%)	luna corespunzătoare din anul precedent = 100													1.1-30.IX.2024 față de 1.1-30.IX.2023 <sup>2)</sup>
	2023				2024									
	sep.	oct.	nov.	dec.	ian.	feb.	mar.	apr.	mai	iun.	iul.	aug. <sup>1)</sup>	sep. <sup>2)</sup>	
<b>Total țară</b> din care:	106,7	102,9	103,2	103,3	102,2	100,7	100,5	97,0	94,2	97,6	95,9	98,4	100,9	98,5
Hoteluri și restaurante	112,8	109,1	108,1	110,0	104,2	97,5	99,9	97,8	93,9	98,6	95,2	96,1	100,1	97,9
Jocuri de noroc și alte activități recreative	91,4	84,3	89,1	90,4	97,3	113,2	106,0	89,9	92,4	92,2	92,8	98,2	100,7	98,0
Activități ale agențiilor turistice și ale tur-operatorilor; alte servicii de rezervare și asistență turistică	82,5	82,4	85,1	73,0	111,8	88,9	85,7	82,9	83,1	81,4	89,1	110,0	100,1	92,5
Coafură și alte activități	85,9	88,2	90,1	91,5	76,5	84,4	83,9	97,6	93,9	102,9	104,4	101,6	99,0	93,8
Spălarea, curățarea (uscată) articolelor textile și a produselor din blană	122,1	118,5	113,9	108,8	104,6	107,4	105,7	114,8	109,1	115,9	120,8	115,3	122,4	113,0

Notă: Datele pentru lunile anului 2023 au fost revizuite datorită schimbării anului de bază și a sistemului de ponderare.

<sup>1)</sup> Date rectificat; <sup>2)</sup> Date provizorii.

<sup>3)</sup> Fără TVA.

### III. COMERȚ INTERNAȚIONAL

7. COMERȚUL INTERNAȚIONAL CU BUNURI (mii euro)	2023 <sup>1)</sup>					2024								
	aug.	sep.	oct.	nov.	dec.	ian. <sup>2)</sup>	feb. <sup>2)</sup>	mar. <sup>2)</sup>	apr. <sup>2)</sup>	mai <sup>2)</sup>	iun. <sup>2)</sup>	iul. <sup>2)</sup>	aug. <sup>3)</sup>	1.1-31.VIII <sup>3)</sup>
Exporturi FOB	7079169	8123170	8407408	8256121	6143463	7082437	7955384	7953367	8302251	7238772	7736520	8321403	6549050	61139183
Importuri CIF	9723197	10285819	11206918	10573570	9576145	9061172	10134138	10457543	10962507	10214512	10531044	11268407	9429789	82059112
Sold FOB/CIF	-2644028	-2162649	-2799510	-2317449	-3432682	-1978735	-2178754	-2504176	-2660256	-2975740	-2794524	-2947004	-2880739	-20919929

<sup>1)</sup> Date provizorii; <sup>2)</sup> Date revizuite <sup>3)</sup> Date estimate.

## IV. TURISM

<b>8. SOSIRI ÎN PRINCIPALELE STRUCTURI DE PRIMIRE TURISTICĂ CU FUNCȚIUNI DE CAZARE TURISTICĂ, PE TIPURI DE STRUCTURI DE PRIMIRE TURISTICĂ - (număr)</b>	2023				2024								
	sep.	oct.	nov.	dec.	ian.	feb.	mar.	apr.	mai	iun.	iul.	aug.	sep.
<b>Total țară, din care:</b>	<b>1312044</b>	<b>1094024</b>	<b>952007</b>	<b>901136</b>	<b>768731</b>	<b>847484</b>	<b>854942</b>	<b>897197</b>	<b>1087543</b>	<b>1330209</b>	<b>1880397</b>	<b>2172863</b>	<b>1313831</b>
Hoteluri	854503	731738	640096	576883	490609	559824	580309	596353	716575	868991	1141831	1282720	853826
Moteluri	23154	21266	17210	17794	15102	14985	17689	18758	20431	21925	25337	28089	21594
Vile turistice	38528	29590	25280	25725	22735	24505	21812	21575	25838	34288	62288	73995	36603
Cabane turistice	14250	11099	8696	9374	8555	8770	6771	6745	8370	10761	14598	20328	11996
Pensiuni turistice	96893	85285	72650	72845	61239	65175	63030	66853	80695	92324	115274	133420	91541
Pensiuni agroturistice	117593	92520	80246	86994	70823	69677	65028	74172	99672	120184	162454	194886	117813
Apartamente și camere de închiriat	116483	91444	82328	86815	78419	83416	78852	85645	103295	132825	265283	325752	135211

Notă: Cercetarea statistică referitoare la „Frecventarea structurilor de primire turistică cu funcțiuni de cazare” se adresează tuturor structurilor de primire cu o capacitate de cazare turistică de minim 10 locuri-pat.

<b>9. ÎNNOPTĂRI ÎN PRINCIPALELE STRUCTURI DE PRIMIRE TURISTICĂ CU FUNCȚIUNI DE CAZARE TURISTICĂ, PE TIPURI DE STRUCTURI DE PRIMIRE TURISTICĂ - (număr)</b>	2023				2024								
	sep.	oct.	nov.	dec.	ian.	feb.	mar.	apr.	mai	iun.	iul.	aug.	sep.
<b>Total țară, din care:</b>	<b>2836342</b>	<b>2222375</b>	<b>1889114</b>	<b>1735421</b>	<b>1441231</b>	<b>1629662</b>	<b>1600952</b>	<b>1697965</b>	<b>2115933</b>	<b>2830292</b>	<b>4659849</b>	<b>5346209</b>	<b>2777616</b>
Hoteluri	1984970	1581133	1345544	1114079	940519	1101733	1118462	1163484	1436857	1943481	2949666	3282956	1904750
Moteluri	35378	32378	27145	27831	23625	23412	27326	28760	30676	31009	39031	43969	33000
Vile turistice	80435	53809	46072	48222	41449	44898	39957	39363	48095	69822	160765	188140	73429
Cabane turistice	23519	18357	13831	17949	14728	15396	10797	10250	14987	20754	30932	38535	18589
Pensiuni turistice	171115	143014	120795	129771	103705	111464	103434	111459	135830	161382	217345	254945	157911
Pensiuni agroturistice	221032	165718	141305	176827	128226	128838	113957	132811	185541	231851	336104	405747	220888
Apartamente și camere de închiriat	228872	169437	148087	173305	148497	161463	146051	162769	202258	273438	666539	813836	272944

Notă: Cercetarea statistică referitoare la „Frecventarea structurilor de primire turistică cu funcțiuni de cazare” se adresează tuturor structurilor de primire cu o capacitate de cazare turistică de minim 10 locuri-pat.

<b>10. INDICI DE UTILIZARE NETĂ A LOCURILOR DE CAZARE (%)</b>	2023				2024								
	sep.	oct.	nov.	dec.	ian.	feb.	mar.	apr.	mai	iun.	iul.	aug.	sep.
<b>Total țară</b>	<b>32,2</b>	<b>29,9</b>	<b>27,1</b>	<b>24,8</b>	<b>21,1</b>	<b>25,2</b>	<b>22,9</b>	<b>24,5</b>	<b>27,0</b>	<b>31,0</b>	<b>40,7</b>	<b>46,6</b>	<b>31,8</b>

Notă: Cercetarea statistică referitoare la „Frecventarea structurilor de primire turistică cu funcțiuni de cazare” se adresează tuturor structurilor de primire cu o capacitate de cazare turistică de minim 10 locuri-pat.

## V. PREȚURI

11. INDICIILE PREȚURILOR DE CONSUM AL POPULAȚIEI (%)	luna precedentă = 100												
	2023				2024								
	sep.	oct.	nov.	dec.	ian.	feb.	mar.	apr.	mai	iun.	iul.	aug.	sep.
<b>Total țară</b>	100,79	100,57	99,99	100,26	101,10	100,81	100,42	100,08	99,89	100,24	100,60	100,23	100,33
Mărfuri alimentare	100,33	100,71	99,84	100,29	101,34	100,73	100,25	100,37	99,98	99,76	100,11	100,45	100,79
Mărfuri nealimentare	101,00	100,39	99,93	100,09	100,74	100,89	100,57	99,65	99,63	100,52	100,90	99,97	99,98
Servicii	101,06	100,79	100,39	100,70	101,55	100,78	100,35	100,63	100,38	100,40	100,74	100,51	100,39

## VI. FORȚĂ DE MUNCĂ

12. CÂȘTIGUL SALARIAL MEDIU BRUT (lei)	2023 <sup>1)</sup>				2024 <sup>1)</sup>								
	sep.	oct.	nov.	dec.	ian.	feb.	mar.	apr.	mai	iun.	iul.	aug.	sep.
<b>Total țară</b>	7350	7509	7766	8301	7976	7990	8502	8532	8355	8480	8580	8443	8553
Agricultură, silvicultură și pescuit	5524	5673	5941	6429	5977	6093	6145	6269	6199	6407	6456	6426	6476
Industrie	6799	6928	7369	7920	7236	7230	7702	7993	7610	7810	7953	7747	7928
Construcții	6018	6058	6793	7250	6658	6795	6980	7225	6963	6992	7159	7070	7121
Comerț cu ridicata și cu amănuntul; repararea autovehiculelor și motocicletelor	6393	6616	6800	7445	7129	7207	7574	7669	7400	7351	7663	7529	7518
Transporturi terestre și transporturi prin conducte	6686	6924	6966	7575	7331	7235	7351	7578	7651	7604	7763	7815	7787
Transporturi pe apă	10089	9957	10467	13666	10436	10568	9984	9910	9250	9087	9395	9584	9208
Transporturi aeriene	14130	14374	13682	13858	15213	14577	14236	14565	14473	15019	17716	15802	15638
Depozitare și activități auxiliare pentru transport	9779	10250	10244	12801	11267	10720	10859	11072	11348	11077	12118	11004	11529
Activități de poștă și de curier	5103	5347	5595	5504	5704	5572	5768	5884	5735	5631	6058	5931	5974
Hoteluri și restaurante	4077	4201	4255	4576	4810	4744	4916	4834	4905	5030	5210	5300	5268
Informații și comunicații	14904	15349	15333	16175	15824	15814	17940	16566	15792	16968	16413	15876	16453
Intermedieri financiare, cu excepția activităților de asigurări și ale fondurilor de pensii	11905	12128	12805	16321	12671	13092	16210	16857	15635	14809	15233	14065	13231
Activități de asigurări, reasigurări și ale fondurilor de pensii (cu excepția celor din sistemul public de asigurări sociale)	12631	12899	12618	13557	12981	14630	19968	17427	13615	13980	14318	14392	13932
Tranzacții imobiliare	6204	6407	6445	7674	7275	7649	8077	7793	7572	7581	7594	7594	7607
Activități profesionale, științifice și tehnice, din care:	9667	9775	10179	11118	10340	10529	11921	11471	10962	10878	11213	11112	11062
Cercetare-dezvoltare	10808	11067	11586	12304	10772	10822	11364	11872	11300	11446	11604	11937	11772
Administrație publică și apărare; asigurări sociale din sistemul public <sup>2)</sup>	10090	10281	10456	10979	11039	11101	11266	11389	11415	11853	11855	11725	11995
Învățământ	8292	8524	8569	8368	9316	9272	9682	9526	10189	9843	9438	9367	9800
Sănătate și asistență socială	7708	7631	7653	7873	7970	7897	8437	8422	8528	8903	8903	9031	8998
Activități de spectacole, culturale și recreative	6231	6263	6256	6677	6779	6689	6998	6898	6890	7154	7148	7033	7132
Alte activități de servicii	5031	5157	5299	5662	5530	5509	5647	5829	5639	5834	6081	6029	6191



<sup>1)</sup> Date operative

<sup>\*)</sup> Exclusiv forțele armate și personalul asimilat (Ministerul Apărării Naționale, Ministerul Afacerilor Interne, Serviciul Român de Informații etc.); începând cu luna septembrie 2017, inclusiv datele aferente totalității salariaților încadrați la birourile parlamentare din circumscripțiile electorale și plătiți din sume forfetare.

**Nota 1:** Datele lunare privind câștigul salarial și efectivul de salariați sunt obținute printr-o cercetare statistică selectivă. Începând cu luna ianuarie 2024, eșantionul cuprinde, pe total țară, circa 23.300 unități economico-sociale. Unitățile din „sectorul bugetar” (vezi notele metodologice) sunt cuprinse exhaustiv în cercetare, excepție făcând unitățile administrației publice locale pentru care datele la nivelul consiliilor locale comunale se culeg pe bază de eșantion reprezentativ la nivel de județ (cca. 820 de unități). Pentru sectorul economic, au fost incluse în cercetare unitățile cu 4 salariați și peste, care reprezintă 88,34% din numărul total al salariaților din acest sector.

**Nota 2:** Conform prevederilor legislației naționale în vigoare (OUG nr. 79/2017 cu modificările și completările ulterioare), contribuțiile de asigurări sociale, respectiv cele de asigurări sociale de sănătate care cădeau în sarcina angajatorului au fost transferate în sarcina salariatului și, începând cu luna ianuarie 2018, sunt suportate în totalitate de salariat, fiind reflectate în cuantumul brut al câștigului salarial nominal. În consecință, indicatorul „câștig salarial mediu brut lunar” produs și diseminat începând cu luna de referință ianuarie 2018 nu mai este comparabil cu seriile de date anterioare anului 2018. Aceste prevederi legale nu influențează comparabilitatea datelor pentru seriile de „câștig salarial mediu net lunar.”

13. EFECTIVUL SALARIAȚILOR DIN ECONOMIE, la sfârșitul perioadei (mii persoane)	2023 <sup>1)</sup>				2024 <sup>1)</sup>								
	sep.	oct.	nov.	dec.	ian.	feb.	mar.	apr.	mai	iun.	iul.	aug.	sep.
<b>Total țară</b>	5135,2	5137,3	5135,0	5116,4	5137,8	5139,7	5147,0	5157,7	5152,4	5152,6	5160,3	5151,9	5163,4
Agricultură, Silvicultură și Pescuit	122,8	122,7	122,5	122,0	121,9	122,1	122,0	122,5	122,6	122,6	123,0	122,9	122,7
Industrie	1286,8	1285,7	1285,0	1278,7	1295,5	1296,0	1294,9	1293,2	1288,5	1286,8	1286,3	1280,3	1278,5
Construcții	449,6	449,7	448,2	445,2	444,1	448,3	450,9	452,6	452,9	453,6	455,8	456,2	456,3
Servicii <sup>*)</sup>	3276,0	3279,2	3279,3	3270,5	3276,3	3273,3	3279,2	3289,4	3288,4	3289,6	3295,2	3292,5	3305,9

<sup>1)</sup> Date operative.

<sup>\*)</sup> Exclusiv forțele armate și personalul asimilat (Ministerul Apărării Naționale, Ministerul Afacerilor Interne, Serviciul Român de Informații etc.); începând cu luna septembrie 2017, inclusiv datele aferente totalității salariaților încadrați la birourile parlamentare din circumscripțiile electorale și plătiți din sume forfetare.

**Nota 1:** Datele lunare privind câștigul salarial și efectivul de salariați sunt obținute printr-o cercetare statistică selectivă. Începând cu luna ianuarie 2024, eșantionul cuprinde, pe total țară, circa 23.300 unități economico-sociale. Unitățile din „sectorul bugetar” (vezi notele metodologice) sunt cuprinse exhaustiv în cercetare, excepție făcând unitățile administrației publice locale pentru care datele la nivelul consiliilor locale comunale se culeg pe bază de eșantion reprezentativ la nivel de județ (cca. 820 de unități). Pentru sectorul economic, au fost incluse în cercetare unitățile cu 4 salariați și peste, care reprezintă 88,34% din numărul total al salariaților din acest sector.

14. NUMĂRUL ȘOMERILOR ÎNREGISTRAȚI, la sfârșitul perioadei (mii persoane)	2023				2024								
	sep.	oct.	nov.	dec.	ian.	feb.	mar.	apr.	mai	iun.	iul.	aug.	sep.
<b>Total țară</b>	229,3	233,1	234,5	235,6	239,8	246,7	252,6	249,5	248,9	246,3	248,8	246,4	250,3
Bărbați	118,0	120,0	121,3	123,1	126,1	130,4	133,7	132,4	132,5	131,2	132,2	130,5	132,4
Femei	111,3	113,1	113,2	112,5	113,7	116,3	118,9	117,1	116,4	115,1	116,6	115,9	117,9

Sursa de date: Agenția Națională pentru Ocuparea Forței de Muncă

15. RATA ȘOMAJULUI ÎNREGISTRAT, la sfârșitul perioadei (%)	2023 <sup>1)</sup>				2024 <sup>2)</sup>								
	sep.	oct.	nov.	dec. <sup>2)</sup>	ian.	feb.	mar.	apr.	mai	iun.	iul.	aug.	sep.
<b>Total țară</b>	2,8	2,9	2,9	2,9	3,0	3,1	3,2	3,1	3,1	3,1	3,1	3,1	3,1
Bărbați	2,7	2,7	2,7	2,8	2,9	3,0	3,1	3,0	3,0	3,0	3,0	3,0	3,0
Femei	3,1	3,1	3,1	3,1	3,1	3,2	3,3	3,2	3,2	3,2	3,2	3,2	3,3

<sup>1)</sup> Rata somajului înregistrat, recalculată cu populația activă civilă la 1 ianuarie 2023. Date definitive.

<sup>2)</sup> Rata somajului înregistrat, recalculată cu populația activă civilă la 1 ianuarie 2024. Date definitive.

## VII. INDICATORI SOCIALI

16. NUMĂRUL MEDIU ȘI PENSIA MEDIE LUNARĂ A PENSIONARILOR DE ASIGURĂRI SOCIALE DE STAT	2023				2024	
	trim. I	trim. II	trim. III	trim. IV	trim. I	trim. II <sup>1)</sup>
Numărul mediu al pensionarilor - mii persoane	4599	4598	4601	4606	4602	4599
Pensia medie – lei	2003	2005	2007	2009	2290	2292

<sup>1)</sup> Date provizorii.

17. MIȘCAREA NATURALĂ A POPULAȚIEI (persoane cu domiciliul sau reședința obișnuită în România) - date absolute	2023 <sup>1)</sup>				2024 <sup>2)</sup>								
	sep.	oct.	nov.	dec.	ian.	feb.	mar.	apr.	mai	iun.	iul.	aug.	sep.
Născuți-vii (persoane)	13548	11852	10938	10610	13743	11130	10468	11892	11505	10707	14458	14472	14185
Decedați (persoane)	17798	20477	19891	21659	24727	21073	19450	18993	19534	18037	23065	20474	18617
Spor natural (persoane)	-4250	-8625	-8953	-11049	-10984	-9943	-8982	-7101	-8029	-7330	-8607	-6002	-4432
Căsătorii (număr)	14637	9232	5511	4388	3700	4371	5484	4765	9697	11769	13124	17164	11476
Divorțuri (număr)	1648	2108	2083	1898	589	1785	1980	1735	1571	1546	1540	1582	1813
Decedați sub 1 an (persoane)	62	75	65	82	89	75	67	71	65	82	94	85	87

<sup>1)</sup> Date semi-definitive (repartizate după luna producerii evenimentului demografic);

<sup>2)</sup> Date provizorii (repartizate după luna înregistrării evenimentului demografic);

**nota:** Născuți-vii sunt incluși după domiciliul sau reședința obișnuită a mamei, decesele după domiciliul sau reședința obișnuită a decedatului, căsătoriile după locul înregistrării căsătoriei, respectiv, domiciliul unuia dintre cei doi soți și divorțurile după ultimul domiciliu comun al soților

## VIII. ALȚI INDICATORI

18. ÎNMATRICULĂRI DE SOCIETĂȚI COMERCIALE CU PARTICIPARE STRĂINĂ LA CAPITALUL SOCIAL SUBSCRIS, - în luna septembrie <sup>1)</sup> 2024 -	Înmatriculări de societăți comerciale - număr -	Valoarea capitalului social total subscris exprimat în:		
		Moneda națională - mii lei -	Valută	
			Dolari SUA	EURO
<b>Total țară</b>	428	723,6	161182,4	145477,1

<sup>1)</sup> Date preluate conform site ONRC la data de 21 noiembrie 2024.

Sursa de date: Oficiul Național al Registrului Comerțului

## I. INDUSTRIE

(%)

1. INDICIILE PRODUȚIEI INDUSTRIALE (serie brută)	luna corespunzătoare din anul precedent = 100													1.1-30.IX.2024 față de 1.1-30.IX.2023 <sup>3)</sup>
	2023 <sup>1)</sup>				2024									
	sep.	oct.	nov.	dec.	ian.	feb.	mar.	apr.	mai	iun.	iul.	aug. <sup>2)</sup>	sep. <sup>3)</sup>	
<b>Total județ</b>	85,0	85,0	91,7	81,9	88,9	103,8	91,5	112,0	91,5	90,3	104,5	96,7	102,2	99,2

<sup>1)</sup> Date recalulate ca urmare a schimbării anului de bază și a sistemului de ponderare; <sup>2)</sup> Date rectificate; <sup>3)</sup> Date provizorii.

**Notă:** Sursa datelor o constituie capitolul PROD din Cercetarea statistică lunară privind indicatorii pe termen scurt în industrie (IND TS). Indicii producției industriale (IPI) caracterizează evoluția producției industriale totale la nivel de județ, în timp ce IPI, calculat la nivel național, caracterizează evoluția valorii adăugate brute la costul factorilor, realizată în activitatea industrială.

(%)

2. INDICIILE VALORICII AI CIFREI DE AFACERI DIN INDUSTRIE PE TOTAL (PIAȚA INTERNĂ ȘI PIAȚA EXTERNĂ)	luna corespunzătoare din anul precedent = 100													1.1-30.IX.2024 față de 1.1-30.IX.2023 <sup>3)</sup>
	2023 <sup>1)</sup>				2024									
	sep.	oct.	nov.	dec.	ian.	feb.	mar.	apr.	mai	iun.	iul.	aug. <sup>2)</sup>	sep. <sup>3)</sup>	
<b>Total județ</b>	93,3	95,8	87,5	91,5	104,6	105,3	102,1	120,6	95,8	98,3	112,3	102,7	111,8	105,7

<sup>1)</sup> Date recalulate ca urmare a schimbării anului de bază și a sistemului de ponderare; <sup>2)</sup> Date rectificate; <sup>3)</sup> Date provizorii.

**Notă:** Sursa datelor o constituie capitolul CA din Cercetarea statistică lunară privind indicatorii pe termen scurt în industrie (IND TS). Indicele valoric al cifrei de afaceri din industrie este calculat pe baza unei cercetări statistice selective care cuprinde toate întreprinderile cu peste 50 de salariați și un eșantion de întreprinderi cu 4-49 salariați. Conform recomandărilor europene indicii valorici ai cifrei de afaceri din industrie sunt calculați ca indici nedeflatați. Raportarea cifrei de afaceri pe județe se face după sediul central al întreprinderii furnizoare de date.

## II. COMERȚ INTERNAȚIONAL

mii euro

3. COMERȚUL INTERNAȚIONAL CU BUNURI	2023 <sup>1)</sup>						2024							
	iul.	aug.	sep.	oct.	nov.	dec.	ian. <sup>2)</sup>	feb. <sup>2)</sup>	mar. <sup>2)</sup>	apr. <sup>2)</sup>	mai <sup>2)</sup>	iun. <sup>2)</sup>	iul. <sup>3)</sup>	1.1-31.VII.2024 <sup>3)</sup>
<b>Total exporturi FOB</b>	1607611	1726739	1654927	1856884	1789844	1374878	1346197	1559769	1495263	1608605	1416185	1503584	1742462	10672065
<b>Total importuri CIF</b>	3355879	3284650	3470244	3789539	3658461	3367601	2947554	3142960	3400121	3741546	3529622	3766336	3910694	24438833
<b>Sold FOB/CIF</b>	-1748268	-1557911	-1815317	-1932655	-1868617	-1992723	-1601357	-1583191	-1904858	-2132941	-2113437	-2262752	-2168232	-13766768

<sup>1)</sup> Date semidefinite;

<sup>2)</sup> Date revizuite;

<sup>3)</sup> Date provizorii.

### III. TURISM

număr

4. SOSIRI ÎN PRINCIPALELE STRUCTURI DE PRIMIRE TURISTICĂ CU FUNCȚIUNI DE CAZARE TURISTICĂ, pe tipuri de structuri de primire turistică	2023				2024								
	sep.	oct.	nov.	dec.	ian.	feb.	mar.	apr.	mai	iun.	iul.	aug.	sep.
<b>Total județ</b>	<b>171991</b>	<b>173200</b>	<b>155097</b>	<b>146964</b>	<b>121772</b>	<b>140088</b>	<b>163654</b>	<b>165254</b>	<b>173805</b>	<b>178197</b>	<b>167883</b>	<b>172109</b>	<b>187913</b>
din care:													
Hoteluri	144764	145440	129521	122399	100511	117013	136603	139905	148285	152504	141320	144557	160008
Moteluri	-	-	-	-	-	-	-	-	-	-	-	-	-
Vile turistice	1577	1746	1588	1568	1226	1578	1661	1725	1530	1814	1699	1882	1964
Cabane turistice	-	-	-	-	-	-	-	-	-	-	-	-	-
Pensiuni turistice	1056	1094	874	760	648	682	865	936	1006	859	1058	1059	1111
Pensiuni agroturistice	-	-	-	-	-	-	-	-	-	-	-	-	-
Apartamente și camere de închiriat	20455	21013	19598	19132	16433	18896	22236	20655	20618	20379	21112	21806	22402

număr

5. ÎNNOPTĂRI ÎN PRINCIPALELE STRUCTURI DE PRIMIRE TURISTICĂ CU FUNCȚIUNI DE CAZARE TURISTICĂ, pe tipuri de structuri de primire turistică	2023				2024								
	sep.	oct.	nov.	dec.	ian.	feb.	mar.	apr.	mai	iun.	iul.	aug.	sep.
<b>Total județ</b>	<b>335420</b>	<b>345031</b>	<b>307073</b>	<b>288327</b>	<b>246394</b>	<b>283895</b>	<b>328626</b>	<b>329071</b>	<b>347859</b>	<b>347932</b>	<b>324892</b>	<b>327489</b>	<b>364617</b>
din care:													
Hoteluri	286339	293482	260077	241533	205289	238276	275436	277425	295082	295845	273024	275031	308069
Moteluri	-	-	-	-	-	-	-	-	-	-	-	-	-
Vile turistice	3024	3625	3054	3017	2293	2827	3025	3211	3118	3306	3087	3033	3627
Cabane turistice	-	-	-	-	-	-	-	-	-	-	-	-	-
Pensiuni turistice	1616	1805	1361	1173	930	1003	1312	1483	1485	1486	1426	1369	1560
Pensiuni agroturistice	-	-	-	-	-	-	-	-	-	-	-	-	-
Apartamente și camere de închiriat	38452	40086	37418	37908	32629	38215	44194	43016	42642	42120	41883	43097	46243

(%)

6. INDICELE DE UTILIZARE NETĂ A LOCURILOR DE CAZARE	2023				2024								
	sep.	oct.	nov.	dec.	ian.	feb.	mar.	apr.	mai	iun.	iul.	aug.	sep.
<b>Total județ</b>	<b>48,7</b>	<b>48,2</b>	<b>44,3</b>	<b>39,8</b>	<b>33,9</b>	<b>42,2</b>	<b>46,0</b>	<b>47,6</b>	<b>48,8</b>	<b>50,4</b>	<b>45,6</b>	<b>45,8</b>	<b>52,7</b>

## IV. FORȚA DE MUNCĂ

persoane

7. EFECTIVUL SALARIAȚILOR - la sfârșitul perioadei	2023 <sup>1)</sup>				2024 <sup>1)</sup>								
	sep. <sup>1)</sup>	oct. <sup>1)</sup>	nov. <sup>1)</sup>	dec. <sup>1)</sup>	ian. <sup>2)</sup>	feb. <sup>2)</sup>	mar. <sup>2)</sup>	apr. <sup>2)</sup>	mai <sup>2)</sup>	iun. <sup>2)</sup>	iul. <sup>3)</sup>	aug. <sup>3)</sup>	sep. <sup>3)</sup>
<b>Total județ</b>	<b>1078883</b>	<b>1079285</b>	<b>1078854</b>	<b>1075289</b>	<b>1087624</b>	<b>1091753</b>	<b>1096936</b>	<b>1099002</b>	<b>1097982</b>	<b>1098010</b>	<b>1099486</b>	<b>1097888</b>	<b>1100100</b>
Agricultură, Silvicultură și Pescuit	2883	2884	2883	2874	2907	2918	2932	2937	2934	2934	2938	2934	2940
Industrie și Construcții	213140	213219	213134	212430	214867	215683	216707	217115	216913	216919	217210	216895	217332
Servicii <sup>**)</sup>	862860	863182	862837	859985	869850	873152	877297	878950	878135	878157	879338	878059	879828

<sup>1)</sup> Date operative

<sup>\*\*)</sup> Exclusiv forțele armate și personalul asimilat (Ministerul Apărării Naționale, Ministerul Afacerilor Interne, Serviciul Român de Informații etc.); începând cu luna septembrie 2017, inclusiv datele aferente totalității salariaților încadrați la birourile parlamentare din circumscripțiile electorale și plătiți din sume forfetare.

**Notă:** Sectoarele de activitate sunt definite conform clasificării activităților din economia națională CAEN Rev. 2.

<sup>1)</sup> Datele pentru anul 2023 au fost estimate pe baza rezultatelor cercetării statistice lunare asupra câștigurilor salariale, completate cu informațiile existente în Registrul Statistic al Întreprinderilor pentru întreprinderile cu 1-3 salariați și au fost repartizate pe județe și sectoare de activitate conform distribuției obținute din cercetarea statistică anuală asupra costului forței de muncă din anul 2022.

<sup>2)</sup> Date reestimate. Datele pentru perioada ianuarie-iunie 2024 au fost reestimate pe baza rezultatelor cercetării statistice lunare asupra câștigurilor salariale, completate cu informațiile existente în Registrul Statistic al Întreprinderilor pentru întreprinderile cu 1-3 salariați și au fost repartizate pe județe și sectoare de activitate conform distribuției obținute din cercetarea statistică anuală asupra costului forței de muncă din anul 2023.

<sup>3)</sup> Începând cu luna iulie 2024, datele au fost estimate pe baza rezultatelor cercetării statistice lunare asupra câștigurilor salariale, completate cu informațiile existente în Registrul Statistic al Întreprinderilor pentru întreprinderile cu 1-3 salariați și au fost repartizate pe județe și sectoare de activitate conform distribuției obținute din cercetarea statistică anuală asupra costului forței de muncă din anul 2023.

lei/persoană

8. CÂȘTIGUL SALARIAL MEDIU BRUT	2023 <sup>1)</sup>				2024 <sup>1)</sup>								
	sep.	oct.	nov.	dec.	ian.	feb.	mar.	apr.	mai	iun.	iul.	aug.	sep.
<b>Total județ</b>	<b>9551</b>	<b>9692</b>	<b>9875</b>	<b>10972</b>	<b>10146</b>	<b>10214</b>	<b>11256</b>	<b>11047</b>	<b>10584</b>	<b>10806</b>	<b>10933</b>	<b>10594</b>	<b>10758</b>
Agricultură, Silvicultură și Pescuit	6749	7013	7391	8186	7303	8363	7236	7264	6958	7642	7269	7311	7415
Industrie și Construcții	8394	8344	8884	10250	8791	8807	9542	9971	9264	9404	9574	9394	9586
Servicii <sup>**)</sup>	9834	10019	10120	11151	10490	10571	11692	11329	10923	11162	11279	10896	11054

<sup>1)</sup> Date operative

<sup>\*\*)</sup> Exclusiv forțele armate și personalul asimilat (Ministerul Apărării Naționale, Ministerul Afacerilor Interne, Serviciul Român de Informații etc.); începând cu luna septembrie 2017, inclusiv datele aferente totalității salariaților încadrați la birourile parlamentare din circumscripțiile electorale și plătiți din sume forfetare.

**Nota 1:** Datele lunare privind câștigul salarial și efectivul de salariați sunt obținute printr-o cercetare statistică selectivă. Începând cu luna ianuarie 2024, eșantionul cuprinde, pe total țară, circa 23.300 unități economico-sociale. Unitățile din „sectorul bugetar” (vezi notele metodologice) sunt cuprinse exhaustiv în cercetare, excepție făcând unitățile administrației publice locale pentru care datele la nivelul consiliilor locale comunale se culeg pe bază de eșantion reprezentativ la nivel de județ (cca. 820 de unități). Pentru sectorul economic, au fost incluse în cercetare unitățile cu 4 salariați și peste, care reprezintă 88,34% din numărul total al salariaților din acest sector.

**Nota 2:** Sectoarele de activitate sunt definite conform clasificării activităților din economia națională CAEN Rev. 2. Informațiile privind câștigurile salariale pentru anumite activități economice conform CAEN Rev. 2 din cadrul industriei și serviciilor (ex. extracția petrolului brut și a gazelor naturale, producția și furnizarea de energie electrică și termică, gaze, apă caldă și aer condiționat, poștă și de curier, intermediari financiare), în cea mai mare parte, sunt repartizate pe județe după sediul central al întreprinderii furnizoare de date.

**Nota 3:** Conform prevederilor legislației naționale în vigoare (OUG nr. 79/2017 cu modificările și completările ulterioare), contribuțiile de asigurări sociale, respectiv, cele de asigurări sociale de sănătate care cădeau în sarcina angajatorului au fost transferate în sarcina salariatului și, începând cu luna ianuarie 2018, sunt suportate în totalitate de salariat, fiind reflectate în cuantumul brut al câștigului salarial nominal. În consecință, indicatorul „câștig salarial mediu brut lunar” produs și diseminat începând cu luna de referință ianuarie 2018 nu mai este comparabil cu seriile de date anterioare anului 2018.

lei/persoană

9. CÂȘTIGUL SALARIAL MEDIU NET	2023 <sup>1)</sup>				2024 <sup>1)</sup>								
	sep.	oct.	nov.	dec.	ian.	feb.	mar.	apr.	mai	iun.	iul.	aug.	sep.
Total județ	5890	5984	6016	6662	6136	6188	6808	6713	6428	6549	6627	6426	6530
Agricultură, Silvicultură și Pescuit	4661	4881	4744	5191	4614	5212	4574	4581	4402	4809	4561	4624	4676
Industrie și Construcții	5558	5548	5638	6434	5516	5554	5981	6247	5826	5893	6015	5907	6030
Servicii <sup>**) </sup>	5972	6091	6110	6720	6294	6350	7020	6837	6584	6716	6784	6558	6658

\*) Date operative

\*\*) Exclusiv forțele armate și personalul asimilat (Ministerul Apărării Naționale, Ministerul Afacerilor Interne, Serviciul Român de Informații etc.); începând cu luna septembrie 2017, inclusiv datele aferente totalității salariaților încadrați la birourile parlamentare din circumscripțiile electorale și plătiți din sume forfetare.

Vezi **Notele 1-2** de la tabelul 8**Nota 3:** Prevederile legale în vigoare (OUG nr. 79/2017 cu modificările și completările ulterioare) referitoare la contribuțiile de asigurări sociale, respectiv cele de asigurări sociale de sănătate care cădeau în sarcina angajatorului, transferate în sarcina salariatului începând cu luna ianuarie 2018, nu influențează comparabilitatea datelor pentru seriile de „câștig salarial mediu net lunar.”

persoane

10. NUMĂRUL ȘOMERILOR ÎNREGISTRAȚI - la sfârșitul perioadei	2023				2024 <sup>1)</sup>								
	sep.	oct.	nov.	dec.	ian.	feb.	mar.	apr.	mai	iun.	iul.	aug.	sep.
Total județ	11600	11596	11087	10811	10802	10715	10611	10510	10259	10120	9985	9831	9830
Bărbați	4883	4884	4490	4517	4523	4509	4435	4394	4262	4309	4293	4241	4261
Femei	6717	6712	6597	6294	6279	6206	6176	6116	5997	5811	5692	5590	5569

<sup>1)</sup> Date definitive.

Sursa de date: Agenția Națională pentru Ocuparea Forței de Muncă

%

11. RATA ȘOMAJULUI ÎNREGISTRAT - la sfârșitul perioadei	2023 <sup>1)</sup>				2024 <sup>2)</sup>								
	sep.	oct.	nov.	dec. <sup>2)</sup>	ian.	feb.	mar.	apr.	mai	iun.	iul.	aug.	sep.
Total județ	0,9	0,9	0,9	0,9	0,9	0,8	0,8	0,8	0,8	0,8	0,8	0,8	0,8
Bărbați	0,8	0,8	0,7	0,7	0,7	0,7	0,7	0,7	0,7	0,7	0,7	0,7	0,7
Femei	1,1	1,1	1,0	1,0	1,0	1,0	1,0	0,9	0,9	0,9	0,9	0,9	0,9

Sursa de date: Agenția Națională pentru Ocuparea Forței de Muncă

<sup>1)</sup> Date definitive, recalculate cu populația activă civilă la 1 ianuarie 2023; <sup>2)</sup> Date definitive, recalculate cu populația activă civilă la 1 ianuarie 2024.

## V. INDICATORI SOCIALI

12. NUMĂRUL MEDIU ȘI PENSIA MEDIE LUNARĂ A PENSIONARILOR DE ASIGURĂRI SOCIALE DE STAT	2023				2024	
	trim. I	trim. II	trim. III	trim. IV	trim. I	trim. II
Numărul mediu al pensionarilor - (persoane)	474928	474361	473554	473092	471980	470776
Pensia medie – (lei)	2540	2544	2547	2549	2906	2910



13. MIȘCAREA NATURALĂ A POPULAȚIEI (persoane cu domiciliul sau reședința obișnuită în România) - date absolute	2023 <sup>1)</sup>				2024 <sup>2)</sup>								
	sep.	oct.	nov.	dec.	ian.	feb.	mar.	apr.	mai	iun.	iul.	aug.	sep.
Născuți-vii (persoane)	1255	1144	1073	1043	1269	1089	972	1189	1096	1044	1375	1219	1222
Decedați (persoane)	1688	1769	1734	1933	2149	1744	1684	1673	1802	1650	2029	1484	1649
Spor natural (persoane)	-433	-625	-661	-890	-880	-655	-712	-484	-706	-606	-654	-265	-427
Căsătorii (număr)	1445	1198	708	441	345	629	676	703	932	1233	948	1150	1233
Divorțuri (număr)	145	187	188	148	60	182	141	234	192	145	199	156	207
Decedați sub 1 an (persoane)	2	3	2	4	4	3	2	0	3	5	8	4	4

<sup>1)</sup> Date semidefinite (repartizate după luna producerii evenimentului demografic); <sup>2)</sup> Date provizorii (repartizate după luna înregistrării evenimentului demografic).

**Notă:** Repartizarea pe județe s-a făcut astfel: născuți-vii după domiciliul sau reședința obișnuită a mamei, decesele după domiciliul sau reședința obișnuită a decedatului, căsătoriile după locul înregistrării căsătoriei, respectiv, domiciliul unuia dintre cei doi soți și divorțurile după ultimul domiciliu comun al soților.

## VI. CONSTRUCȚII

număr

14. AUTORIZAȚII DE CONSTRUIRE ELIBERATE PENTRU CLĂDIRI REZIDENȚIALE	2023				2024								
	sep.	oct.	nov.	dec.	ian.	feb.	mar.	apr.	mai	iun.	iul.	aug.	sep.
Total județ	30	29	40	42	14	31	43	46	23	27	42	27	19

număr

15. LOCUINȚE TERMINATE	2023				2024	
	trim. I	trim. II	trim. III	trim. IV	trim. I	trim. II <sup>1)</sup>
Locuințe terminate	3094	3379	4029	3814	1705	1972
mediul urban	3094	3379	4029	3814	1705	1972
mediul rural	-	-	-	-	-	-

<sup>1)</sup> Date provizorii

**Notă:** Indicatorul "Locuințe terminate" se referă la totalul locuințelor finalizate în cursul trimestrului.

## VII. ALȚI INDICATORI

16. ÎNMATRICULĂRI DE SOCIETĂȚI COMERCIALE CU PARTICIPARE STRĂINĂ LA CAPITALUL SOCIAL SUBSCRIS - în luna septembrie <sup>1)</sup> 2024 -	Înmatriculări de societăți comerciale - număr -	Valoarea capitalului social total subscris exprimat în:		
		Monedă națională - mii lei -	Valută	
			Dolari SUA	EURO
Total județ	217	576,9	128388,5	115978,7

<sup>1)</sup> Date preluate conform site ONRC la data de 21 noiembrie 2024.


**Sursa de date:** Oficiul Național al Registrului Comerțului

statistică  
oficială

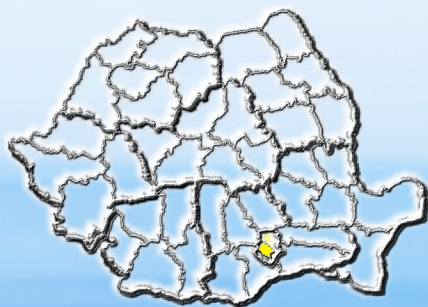
- 2 0 2 4 -

INSTITUTUL NAȚIONAL DE  
**STATISTICĂ**  
NATIONAL INSTITUTE OF STATISTICS

B-dul Libertății Nr. 16, Sect. 5, București  
16 Libertății BVD, Bucharest 5  
e-mail: [romstat@insse.ro](mailto:romstat@insse.ro)  
<http://www.insse.ro>



statisticile care nu sunt publicate și folosite, nu există



DIRECȚIA REGIONALĂ DE STATISTICĂ A MUNICIPIULUI  
**BUCUREȘTI**

B-dul Carol I, Nr12, Sector3, BUCUREȘTI,  
Municipiul BUCUREȘTI, Cod poștal: 030164  
Tel./ Fax: 021/3141148  
e-mail: [tele@bucuresti.insse.ro](mailto:tele@bucuresti.insse.ro)  
<http://www.bucuresti.insse.ro>