

ACTIVITATEA ÎNTREPRINDERII

THE ACTIVITY OF ENTERPRISES

Tabele:

Tables:

	Pagina <i>Page</i>	
13.1	193	<i>Active local units from industry, construction, trade and other services, by activity of the national economy and by size class</i>
13.2	197	<i>Turnover of the active local units from industry, construction, trade and other services, by activity of the national economy and by size class</i>
13.3	201	<i>Gross and net investments of the active local units from industry, construction, trade and other services, by activity of the national economy and by size class</i>
13.4	209	<i>Staff of the active local units from industry, construction, trade and other services, by activity of the national economy and by size class</i>

Precizări metodologice

Methodological notes

Operator economic reprezintă organizația ce poate fi o persoană fizică/juridică creată pentru a desfășura activități definite în baza Legii nr. 15/1990, a Legii nr. 31/1990 cu modificările ulterioare și a Ordonanței de Urgență a Guvernului nr. 44/2008.

Operator social reprezintă organizația cu personalitate juridică, creată pentru a desfășura o activitate dedicată interesului social.

Unitate legală reprezintă orice operator economic sau social care dispune de un patrimoniu propriu, poate să încheie în nume propriu contracte cu terți și să-și apere interesele în justiție - are personalitate juridică. Unitățile legale sunt fie persoane fizice autorizate, întreprinderi individuale, întreprinderi familiale (în calitatea lor de întreprinzători), fie persoane juridice.

Întreprinderea¹⁾ este o grupare de unități legale care se constituie ca o entitate organizațională de producție de bunuri, servicii comerciale sau servicii de interes social, ce beneficiază de o autonomie de decizie, mai ales pentru asigurarea resurselor sale curente.

O întreprindere exercită una sau mai multe activități, în unul sau mai multe locuri (sedii - unități locale ale întreprinderii). În mod convențional sunt asimilate întreprinderilor persoanele fizice autorizate, întreprinderile individuale și întreprinderile familiale care desfășoară activități economice pe bază de liberă inițiativă potrivit legii, instituțiile publice și organizațiile neguvernamentale.

Unitatea locală¹⁾ este o întreprindere sau o parte a acesteia (atelier, fabrică, depozit, birou, mină sau

An economic operator is an organisation, which can be a natural or legal person, created to perform activities defined according to Law No 15/1990, Law No 31/1990, as subsequently amended, and Government Emergency Ordinance No 44/2008.

A social operator is an organisation with legal personality, created in order to carry out an activity devoted to social interest.

A legal unit is any economic or social operator having his/her/its own assets, who/which can conclude contracts with third parties in his/her/its own name and defend his/her/its interests in court - he/she/it has legal personality. Legal units are either authorised natural persons, individual enterprises, family enterprises (as entrepreneurs) or legal persons.

An enterprise¹⁾ is a group of legal units set up as an organisational entity for the production of goods, trade services or services of social interest, which has decision-making autonomy, especially in terms of ensuring its current resources.

An enterprise performs one or several activities, in one or more places (headquarters - local units of the enterprise). Authorised natural persons, individual enterprises and family enterprises that carry out economic activities based on free initiative according to law, public institutions and non-governmental organisations are conventionally assimilated to enterprises.

A local unit¹⁾ is an enterprise or a part thereof (workshop, factory, warehouse, office, mine, station

¹⁾ Definiție în conformitate cu "Regulamentul Consiliului (CEE) nr.696/1993", privind unitățile de observare statistică.

¹⁾ Definition in compliance with " Council Regulation (EEC) no.696/1993", on the statistical observation units.

stație etc.) situată la o adresă identificabilă. În acest loc se desfășoară o activitate economică, pentru care – în afara unor cazuri excepționale – lucrează una sau mai multe persoane (cu normă întreagă sau parțială) pentru aceeași întreprindere.

Repartizarea unităților locale pe clase de mărime s-a realizat în funcție de numărul mediu de salariați.

Repartizarea principalilor indicatori economici și financiari pe clase de mărime s-a realizat în funcție de numărul mediu de persoane ocupate.

Activitatea principală a întreprinderii este stabilită în funcție de produsele sau serviciile a căror realizare implică cele mai mari părți ale resurselor umane sau care aduc cele mai mari venituri întreprinderii și se determină utilizând Clasificarea Activităților din Economia Națională (CAEN Rev.2).

Cifra de afaceri (exclusiv TVA) reprezintă suma veniturilor rezultate din vânzări de bunuri, vânzări de mărfuri, executarea de lucrări și prestări de servicii, mai puțin rabaturile, remizele și alte reduceri acordate clienților.

Mărimea întreprinderii este evaluată după criteriul numărului mediu de salariați, în perioada de referință, în concordanță cu criteriile emise de Eurostat. Se utilizează următoarele intervale:

- întreprinderi micro: 0 - 9 salariați;
- întreprinderi mici: 10 - 49 salariați;
- întreprinderi mijlocii: 50 - 249 salariați;
- întreprinderi mari: 250 salariați și peste.

Investiții brute în bunuri corporale – valoarea investițiilor efectuate în cursul perioadei de referință în toate bunurile corporale, incluzând pe lângă mijloacele fixe puse în funcțiune și valoarea cumpărărilor de terenuri și mijloace fixe (la mâna a doua sau cumpărate de la alte unități) corectată cu diferența (\pm) soldurilor de imobilizări corporale în curs (investiții neterminate), cu diminuările prin: investiții care nu creează mijloace fixe, investiții definitiv sistate, investiții în curs vândute și investiții în curs de execuție cedate la terți.

Investițiile nete (noi) reprezintă cheltuielile efectuate pentru lucrări de construcții, de instalații și de montaj, pentru achiziționarea de utilaje, mijloace de transport, alte cheltuieli destinate **creării de noi mijloace fixe**, (a căror valoare individuală să depășească 2500 lei și să aibă o durată normată de serviciu mai mare de un an), pentru dezvoltarea, modernizarea, reconstrucția celor existente, precum și valoarea serviciilor legate de transferul de proprietate al mijloacelor fixe existente și al terenurilor preluate cu plată de la alte unități (taxe notariale, comisioane, cheltuieli de transport, de încărcare-descărcare) etc.

Nu se cuprinde în volumul investițiilor nete (noi) valoarea terenurilor și a mijloacelor fixe din țară care au mai fost folosite (cumpărate de la alte unități).

etc.) situated in a geographically identifiable place. At this place an economic activity is carried out for which - save certain exceptions - one or more persons work (even if only part time) for one and the same enterprise.

The breakdown of local units was done depending on average number of employees.

The breakdown of the main economic and financial indicators by size class was done according to the average number of employed persons.

The main activity of an enterprise is established depending on the goods or services whose production involves the largest share of human resources or which generate the highest revenues of the enterprise and is determined based on the Classification of Activities of the National Economy (CANE Rev. 2).

Turnover (excluding VAT) the amount of income resulting from sales of goods and commodities, the execution of works and the provision of services, excluding rebates, commissions and other discounts for the customers.

The size of an enterprise is assessed according to the average number of employees during the reference period. In compliance with the Eurostat criteria, the following intervals are used:

- microenterprises: 0 - 9 employees;
- small enterprises: 10 - 49 employees;
- medium-sized enterprises: 50 - 249 employees;
- large enterprises: 250 employees and over.

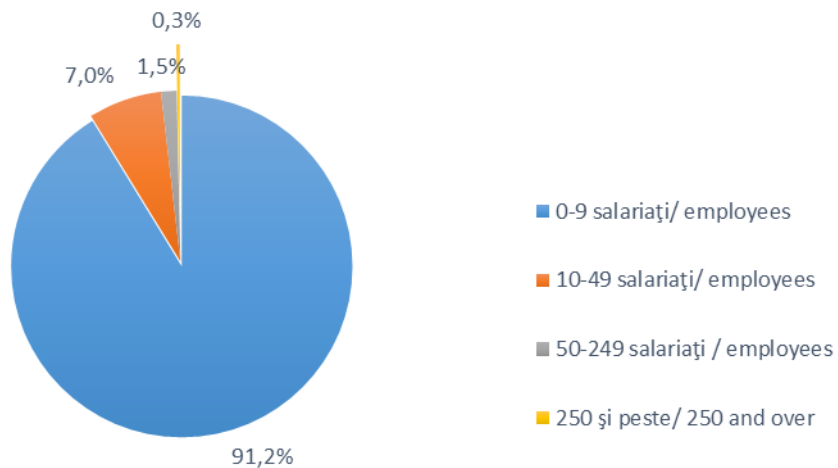
Gross investments in tangible goods - the value of the investments made during the reference period for all tangible goods, including, beside the fixed assets in use, the value of the purchases of land and fixed assets (second-hand purchases or bought from other units), adjusted by the difference (\pm) between the balancing items of ongoing tangible fixed assets (unfinished investments), diminished by the investments that do not lead to the creation of fixed assets, the investments that were definitively ceased, the sold ongoing investments and the ongoing investments that were disposed of to third parties.

Net (new) investments represent expenditure on construction, installations and assembly works, on the purchase of equipment and means of transport, other expenditure on **creating new fixed assets**, (whose individual value exceeds 2500 lei and which have an estimated service life of more than one year), on developing, modernizing, rebuilding the existing ones, as well as the value of the services related to the transfer of ownership of existing fixed assets and land taken over, against payment, from other units (notary fees, commissions, transport costs, loading and unloading costs, a.s.o.)

The volume of net (new) investments does not include the value of the domestic land and fixed assets that have been used before (bought from other units).

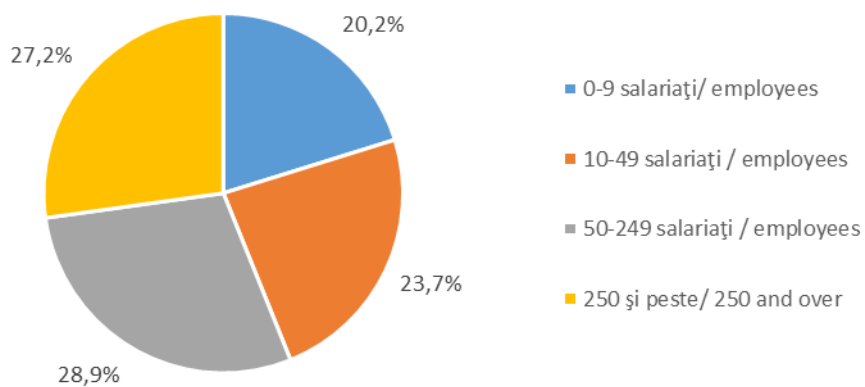
**STRUCTURA UNITĂȚILOR LOCALE ACTIVE DIN INDUSTRIE, CONSTRUCȚII,
COMERȚ ȘI SERVICII, PE CLASE DE MĂRIME, ÎN 2022**

*STRUCTURE OF ACTIVE LOCAL UNITS FROM INDUSTRY, CONSTRUCTION,
TRADE AND OTHER SERVICES, BY SIZE CLASS, IN 2022*

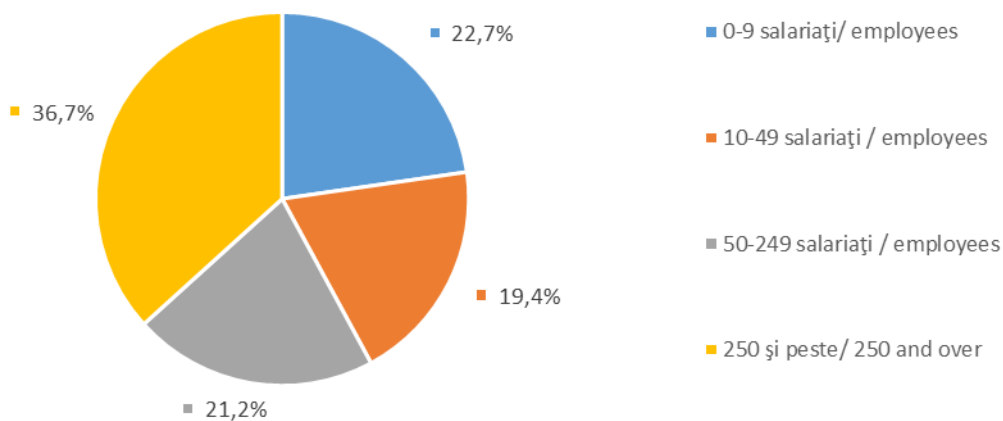


**STRUCTURA CIFREI DE AFACERI A UNITĂȚILOR LOCALE ACTIVE DIN INDUSTRIE, CONSTRUCȚII,
COMERȚ ȘI SERVICII, PE CLASE DE MĂRIME, ÎN ANUL 2022**

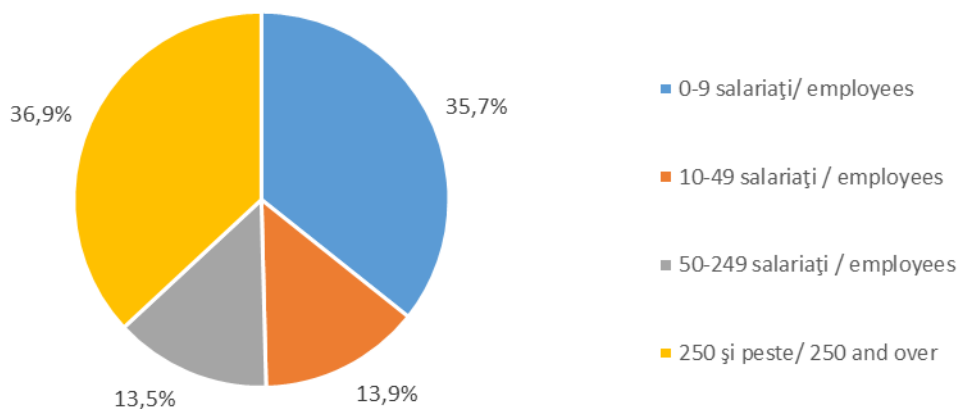
*TURNOVER STRUCTURE OF THE LOCAL ACTIVE UNITS FROM INDUSTRY, CONSTRUCTION, TRADE AND
OTHER SERVICES, BY SIZE CLASS, IN 2022*



STRUCTURA PERSONALULUI UNITĂȚILOR LOCALE ACTIVE DIN INDUSTRIE, CONSTRUCȚII, COMERȚ ȘI SERVICII, PE CLASE DE MĂRIME, ÎN ANUL 2022
STAFF STRUCTURE OF THE LOCAL ACTIVE UNITS FROM INDUSTRY, CONSTRUCTION, TRADE AND OTHER SERVICES BY SIZE CLASS IN 2022



STRUCTURA INVESTIȚIILOR BRUTE ALE UNITĂȚILOR LOCALE ACTIVE DIN INDUSTRIE, CONSTRUCȚII, COMERȚ ȘI SERVICII, PE CLASE DE MĂRIME, ÎN ANUL 2022
GROSS INVESTMENTS STRUCTURE OF THE ACTIVE LOCAL UNITS FROM INDUSTRY, CONSTRUCTION, TRADE AND OTHER SERVICES, BY SIZE



**3.1 UNITĂȚILE LOCALE ACTIVE DIN INDUSTRIE, CONSTRUCȚII,
COMERȚ ȘI ALTE SERVICII, PE ACTIVITĂȚI ALE ECONOMIEI NAȚIONALE
ȘI PE CLASE DE MĂRIME, ÎN REGIUNEA BUCUREȘTI - ILFOV
ACTIVE LOCAL UNITS FROM INDUSTRY, CONSTRUCTION, TRADE AND OTHER SERVICES,
BY ACTIVITY OF THE NATIONAL ECONOMY AND BY SIZE CLASS,
IN BUCHAREST – ILFOV REGION**

- număr unități / number of units -

Activitatea (secțiuni CAEN Rev 2)	Total	din care: pe clase de mărime, după numărul de salariați of which: by size class, according to the number of employees				Activity (CANE Rev 2 sections)
		0-9	10-49	50-249	250 și peste and over	
2019						
Total	141145	126535	11713	2350	547	Total
B. Industrie extractivă	124	82	30	8	4	B. Mining and quarrying
C. Industrie prelucrătoare	8363	6612	1303	360	88	C. Manufacturing
D. Producția și furnizarea de energie electrică și termică, gaze, apă caldă și aer condiționat	404	341	35	19	9	D. Electricity, gas, steam and air conditioning supply
E. Distribuția apei; salubritate, gestionarea deșeurilor, activități de decontaminare	509	375	93	28	13	E. Water supply; sewerage, waste management and remediation activities
F. Construcții	13214	11229	1701	260	24	F. Construction
G. Comerț cu ridicata și cu amănuntul; repararea autovehiculelor și motocicletelor	40337	36332	3294	622	89	G. Wholesale and retail trade; repair of motor vehicles and motorcycles
H. Transport și depozitare	8149	7377	614	118	40	H. Transportation and storage
I. Hoteluri și restaurante	4150	3098	917	117	18	I. Hotels and restaurants
J. Informații și comunicații	11259	10254	743	201	61	J. Information and communication
L. Tranzacții imobiliare	6759	6443	284	27	5	L. Real-estate activities
M. Activități profesionale, științifice și tehnice	25128	23801	1067	212	48	M. Professional, scientific and technical activities
N. Activități de servicii administrative și activități de servicii suport	7769	6642	742	268	117	N. Administrative and support service activities
P. Învățământ ¹⁾	2662	2528	131	3	-	P. Education ¹⁾
Q. Sănătate și asistență socială ¹⁾	4916	4506	350	47	13	Q. Human health and social work activities ¹⁾
R. Activități de spectacole, culturale și recreative	3236	3049	136	36	15	R. Arts, entertainment and recreation
S. Alte activități de servicii	4166	3866	273	24	3	S. Other service activities

¹⁾ Include numai unitățile locale cu activitate de învățământ sau sănătate și asistență socială, organizate ca societăți comerciale. / It only includes the local units whose activity is related to education or to human health and social work, and which are organised as commercial-type companies.

**13.1 UNITĂȚILE LOCALE ACTIVE DIN INDUSTRIE, CONSTRUCȚII,
COMERȚ ȘI ALTE SERVICII, PE ACTIVITĂȚI ALE ECONOMIEI NAȚIONALE ȘI PE CLASE
DE MĂRIME, ÎN REGIUNEA BUCUREȘTI - ILFOV - continuare**
*ACTIVE LOCAL UNITS FROM INDUSTRY, CONSTRUCTION, TRADE AND OTHER SERVICES,
BY ACTIVITY OF THE NATIONAL ECONOMY AND BY SIZE CLASS,
IN BUCHAREST – ILFOV REGION - continued*

- număr unități / number of units -

Activitatea (secțiuni CAEN Rev 2)	Total	din care: pe clase de mărime, după numărul de salariați <i>of which: by size class, according to the number of employees</i>				Activity (CANE Rev 2 sections)
		0-9	10-49	50-249	250 și peste and over	
2020						
Total	147722	133758	11164	2273	527	Total
B. Industrie extractivă	125	87	24	11	3	B. Mining and quarrying
C. Industrie prelucrătoare	8462	6825	1204	354	79	C. Manufacturing
D. Producția și furnizarea de energie electrică și termică, gaze, apă caldă și aer condiționat	408	350	32	15	11	D. Electricity, gas, steam and air conditioning supply
E. Distribuția apei; salubritate, gestionarea deșeurilor, activități de decontaminare	505	378	87	26	14	E. Water supply; sewerage, waste management and remediation activities
F. Construcții	14355	12241	1823	261	30	F. Construction
G. Comerț cu ridicata și cu amănuntul; repararea autovehiculelor și motocicletelor	41521	37670	3161	603	87	G. Wholesale and retail trade; repair of motor vehicles and motorcycles
H. Transport și depozitare	8762	7983	637	103	39	H. Transportation and storage
I. Hoteluri și restaurante	4234	3366	760	95	13	I. Hotels and restaurants
J. Informații și comunicații	12078	11099	703	205	71	J. Information and communication
L. Tranzacții imobiliare	7147	6866	253	23	5	L. Real-estate activities
M. Activități profesionale, științifice și tehnice	26330	25104	972	208	46	M. Professional, scientific and technical activities
N. Activități de servicii administrative și activități de servicii suport	7963	6859	742	257	105	N. Administrative and support service activities
P. Învățământ ¹⁾	2941	2825	112	4	-	P. Education ¹⁾
Q. Sănătate și asistență socială ¹⁾	5290	4910	324	42	14	Q. Human health and social work activities ¹⁾
R. Activități de spectacole, culturale și recreative	3268	3100	115	45	8	R. Arts, entertainment and recreation
S. Alte activități de servicii	4333	4095	215	21	2	S. Other service activities

¹⁾ Include numai unitățile locale cu activitate de învățământ sau sănătate și asistență socială, organizate ca societăți comerciale. / It only includes the local units whose activity is related to education or to human health and social work, and which are organised as commercial-type companies.

**13.1 UNITĂȚILE LOCALE ACTIVE DIN INDUSTRIE, CONSTRUCȚII,
COMERȚ ȘI ALTE SERVICII, PE ACTIVITĂȚI ALE ECONOMIEI NAȚIONALE ȘI PE CLASE
DE MĂRIME, ÎN REGIUNEA BUCUREȘTI - ILFOV - continuare**
*ACTIVE LOCAL UNITS FROM INDUSTRY, CONSTRUCTION, TRADE AND OTHER SERVICES,
BY ACTIVITY OF THE NATIONAL ECONOMY AND BY SIZE CLASS,
IN BUCHAREST – ILFOV REGION - continued*

- număr unități / number of units -

Activitatea (secțiuni CAEN Rev 2)	Total	din care: pe clase de mărime, după numărul de salariați <i>of which: by size class, according to the number of employees</i>				Activity (CANE Rev 2 sections)
		0-9	10-49	50-249	250 și peste and over	
2021						
Total	154968	140827	11315	2282	544	Total
B. Industrie extractivă	124	79	32	9	4	B. Mining and quarrying
C. Industrie prelucrătoare	8355	6704	1218	352	81	C. Manufacturing
D. Producția și furnizarea de energie electrică și termică, gaze, apă caldă și aer condiționat	429	371	34	14	10	D. Electricity, gas, steam and air conditioning supply
E. Distribuția apei; salubritate, gestionarea deșeurilor, activități de decontaminare	507	383	81	29	14	E. Water supply; sewerage, waste management and remediation activities
F. Construcții	15477	13281	1909	251	36	F. Construction
G. Comerț cu ridicata și cu amănuntul; repararea autovehiculelor și motocicletelor	42120	38303	3099	630	88	G. Wholesale and retail trade; repair of motor vehicles and motorcycles
H. Transport și depozitare	9509	8666	697	103	43	H. Transportation and storage
I. Hoteluri și restaurante	4289	3456	724	99	10	I. Hotels and restaurants
J. Informații și comunicații	13332	12332	715	213	72	J. Information and communication
L. Tranzacții imobiliare	7875	7588	260	22	5	L. Real-estate activities
M. Activități profesionale, științifice și tehnice	28016	26722	1032	219	43	M. Professional, scientific and technical activities
N. Activități de servicii administrative și activități de servicii suport	8189	7072	777	228	112	N. Administrative and support service activities
P. Învățământ ¹⁾	3264	3144	115	5	-	P. Education ¹⁾
Q. Sănătate și asistență socială ¹⁾	5798	5377	354	53	14	Q. Human health and social work activities ¹⁾
R. Activități de spectacole, culturale și recreative	3155	3008	101	37	9	R. Arts, entertainment and recreation
S. Alte activități de servicii	4529	4341	167	18	3	S. Other service activities

¹⁾ Include numai unitățile locale cu activitate de învățământ sau sănătate și asistență socială, organizate ca societăți comerciale. / It only includes the local units whose activity is related to education or to human health and social work, and which are organised as commercial-type companies.

**13.1 UNITĂȚILE LOCALE ACTIVE DIN INDUSTRIE, CONSTRUCȚII,
COMERȚ ȘI ALTE SERVICII, PE ACTIVITĂȚI ALE ECONOMIEI NAȚIONALE ȘI PE CLASE
DE MĂRIME, ÎN REGIUNEA BUCUREȘTI - ILFOV - continuare**
*ACTIVE LOCAL UNITS FROM INDUSTRY, CONSTRUCTION, TRADE AND OTHER SERVICES,
BY ACTIVITY OF THE NATIONAL ECONOMY AND BY SIZE CLASS,
IN BUCHAREST – ILFOV REGION - continued*

- număr unități / number of units -

Activitatea (secțiuni CAEN Rev 2)	Total	din care: pe clase de mărime, după numărul de salariați <i>of which: by size class, according to the number of employees</i>				Activity (CANE Rev 2 sections)
		0-9	10-49	50-249	250 și peste and over	
2022						
Total	160629	146535	11173	2360	561	Total
B. Industrie extractivă	125	82	30	9	4	B. Mining and quarrying
C. Industrie prelucrătoare	8296	6699	1169	354	74	C. Manufacturing
D. Producția și furnizarea de energie electrică și termică, gaze, apă caldă și aer condiționat	425	369	32	15	9	D. Electricity, gas, steam and air conditioning supply
E. Distribuția apei; salubritate, gestionarea deșeurilor, activități de decontaminare	504	376	89	25	14	E. Water supply; sewerage, waste management and remediation activities
F. Construcții	16407	14307	1801	263	36	F. Construction
G. Comerț cu ridicata și cu amănuntul; repararea autovehiculelor și motocicletelor	42061	38186	3158	630	87	G. Wholesale and retail trade; repair of motor vehicles and motorcycles
H. Transport și depozitare	9851	9032	661	117	41	H. Transportation and storage
I. Hoteluri și restaurante	4508	3592	794	110	12	I. Hotels and restaurants
J. Informații și comunicații	15290	14241	746	224	79	J. Information and communication
L. Tranzacții imobiliare	8038	7776	236	20	6	L. Real-estate activities
M. Activități profesionale, științifice și tehnice	28289	26993	1017	230	49	M. Professional, scientific and technical activities
N. Activități de servicii administrative și activități de servicii suport	8836	7718	755	244	119	N. Administrative and support service activities
P. Învățământ ¹⁾	3691	3590	94	7	-	P. Education ¹⁾
Q. Sănătate și asistență socială ¹⁾	6258	5851	336	55	16	Q. Human health and social work activities ¹⁾
R. Activități de spectacole, culturale și recreative	3469	3321	96	40	12	R. Arts, entertainment and recreation
S. Alte activități de servicii	4581	4402	159	17	3	S. Other service activities

¹⁾ Include numai unitățile locale cu activitate de învățământ sau sănătate și asistență socială, organizate ca societăți comerciale. / It only includes the local units whose activity is related to education or to human health and social work, and which are organised as commercial-type companies.

**13.2 CIFRA DE AFACERI A UNITĂȚILOR LOCALE ACTIVE DIN INDUSTRIE,
CONSTRUCȚII, COMERȚ ȘI ALTE SERVICII, PE ACTIVITĂȚI ALE ECONOMIEI
NAȚIONALE ȘI PE CLASE DE MĂRIME, ÎN REGIUNEA BUCUREȘTI- ILFOV**
*TURNOVER OF THE ACTIVE LOCAL UNITS FROM INDUSTRY, CONSTRUCTION,
TRADE AND OTHER SERVICES, BY ACTIVITY OF THE NATIONAL ECONOMY AND BY SIZE CLASS,
IN BUCHAREST – ILFOV REGION*

-milioane lei prețuri curente / million lei current prices-

Activitatea (secțiuni CAEN Rev 2)	Total	din care: pe clase de mărime, după numărul de persoane ocupate <i>of which: by size class, according to the number of employed persons</i>				Activity (CANE Rev 2 sections)
		0-9	10-49	50-249	250 și peste and over	
2019						
Total	571750	105895	135920	170177	159758	Total
B. Industrie extractivă	1537	197	428	512	400	B. Mining and quarrying
C. Industrie prelucrătoare	50801	4429	8433	16582	21357	C. Manufacturing
D. Producția și furnizarea de energie electrică și termică, gaze, apă caldă și aer condiționat	27069	5075	2952	6685	12357	D. Electricity, gas, steam and air conditioning supply
E. Distribuția apei; salubritate, gestionarea deșeurilor, activități de decontaminare	4349	385	887	853	2225	E. Water supply; sewerage, waste management and remediation activities
F. Construcții	39258	13678	10742	9731	5107	F. Construction
G. Comerț cu ridicata și cu amănuntul; repararea autovehiculelor și motocicletelor	285514	45469	77809	105115	57121	G. Wholesale and retail trade; repair of motor vehicles and motorcycles
H. Transport și depozitare	29685	4113	6223	4960	14390	H. Transportation and storage
I. Hoteluri și restaurante	8912	1503	2934	2265	2210	I. Hotels and restaurants
J. Informații și comunicații	42495	5858	6227	6524	23886	J. Information and communication
L+ M + N Tranzacții imobiliare, închirieri și activități de servicii prestate în principal întreprinderilor	66626	21533	15564	14034	15496	L+ M + N Real-estate activities, rentals and services mainly rendered to enterprises
P. Învățământ ¹⁾	816	557	234	26	-	P. Education ¹⁾
Q. Sănătate și asistență socială ¹⁾	6629	1392	1177	1015	3046	Q. Human health and social work activities ¹⁾
S + R Alte activități de servicii colective, sociale și personale	8058	1706	2312	1875	2164	S+R Other community, social and personal service activities

¹⁾ Include numai unitățile locale cu activitate de învățământ sau sănătate și asistență socială, organizate ca societăți comerciale. / It only includes the local units whose activity is related to education or to human health and social work, and which are organised as commercial-type companies.

Notă: Diferențele între datele pe total și valorile obținute din însumarea diverselor structuri utilizate sunt datorate rotunjirilor.

Note: The differences between the total data and the data obtained by cumulating the various structures used are due to rounding.

**13.2 CIFRA DE AFACERI A UNITĂȚILOR LOCALE ACTIVE DIN INDUSTRIE,
CONSTRUCȚII, COMERȚ ȘI ALTE SERVICII, PE ACTIVITĂȚI ALE ECONOMIEI
NAȚIONALE ȘI PE CLASE DE MĂRIME, ÎN REGIUNEA BUCUREȘTI- ILFOV - continuare**
*TURNOVER OF THE ACTIVE LOCAL UNITS FROM INDUSTRY, CONSTRUCTION,
TRADE AND OTHER SERVICES, BY ACTIVITY OF THE NATIONAL ECONOMY AND BY SIZE CLASS,
IN BUCHAREST – ILFOV REGION – continued*

-milioane lei prețuri curente / million lei current prices-

Activitatea (secțiuni CAEN Rev 2)	Total	din care: pe clase de mărime, după numărul de persoane ocupate <i>of which: by size class, according to the number of employed persons</i>				Activity (CANE Rev 2 sections)
		0-9	10-49	50-249	250 și peste and over	
2020						
Total	575900	106598	129431	169529	170341	Total
B. Industrie extractivă	1053	132	179	528	214	B. Mining and quarrying
C. Industrie prelucrătoare	50663	4123	9138	16903	20499	C. Manufacturing
D. Producția și furnizarea de energie electrică și termică, gaze, apă caldă și aer condiționat	26235	2377	2355	8626	12878	D. Electricity, gas, steam and air conditioning supply
E. Distribuția apei; salubritate, gestionarea deșeurilor, activități de decontaminare	4653	378	993	804	2478	E. Water supply; sewerage, waste management and remediation activities
F. Construcții	45464	14905	12850	10936	6774	F. Construction
G. Comerț cu ridicata și cu amănuntul; repararea autovehiculelor și motocicletelor	292097	47925	71924	102344	69904	G. Wholesale and retail trade; repair of motor vehicles and motorcycles
H. Transport și depozitare	24975	3933	5991	4730	10322	H. Transportation and storage
I. Hoteluri și restaurante	5765	1153	1807	1341	1464	I. Hotels and restaurants
J. Informații și comunicații	46687	5887	7155	7018	26626	J. Information and communication
L+ M + N Tranzacții imobiliare, închirieri și activități de servicii prestate în principal întreprinderilor	64369	22292	14112	13491	14473	L+ M + N Real-estate activities, rentals and services mainly rendered to enterprises
P. Învățământ ¹⁾	709	502	153	54	-	P. Education ¹⁾
Q. Sănătate și asistență socială ¹⁾	7417	1550	1277	1064	3526	Q. Human health and social work activities ¹⁾
S + R Alte activități de servicii colective, sociale și personale	5813	1442	1497	1691	1184	S+R Other community, social and personal service activities

¹⁾ Include numai unitățile locale cu activitate de învățământ sau sănătate și asistență socială, organizate ca societăți comerciale. / It only includes the local units whose activity is related to education or to human health and social work, and which are organised as commercial-type companies.

Notă: Diferențele între datele pe total și valorile obținute din însumarea diverselor structuri utilizate sunt datorate rotunjirilor.

Note: The differences between the total data and the data obtained by cumulating the various structures used are due to rounding.

**13.2 CIFRA DE AFACERI A UNITĂȚILOR LOCALE ACTIVE DIN INDUSTRIE,
CONSTRUCȚII, COMERȚ ȘI ALTE SERVICII, PE ACTIVITĂȚI ALE ECONOMIEI
NAȚIONALE ȘI PE CLASE DE MĂRIME, ÎN REGIUNEA BUCUREȘTI- ILFOV - continuare**
*TURNOVER OF THE ACTIVE LOCAL UNITS FROM INDUSTRY, CONSTRUCTION,
TRADE AND OTHER SERVICES, BY ACTIVITY OF THE NATIONAL ECONOMY AND BY SIZE CLASS,
IN BUCHAREST – ILFOV REGION – continued*

-milioane lei prețuri curente / million lei current prices-

Activitatea (secțiuni CAEN Rev 2)	Total	din care: pe clase de mărime, după numărul de persoane ocupate <i>of which: by size class, according to the number of employed persons</i>				Activity (CANE Rev 2 sections)
		0-9	10-49	50-249	250 și peste and over	
2021 – date definitive/final data						
Total	707941	131744	163422	209122	203652	Total
B. Industrie extractivă	1299	144	247	497	410	B. Mining and quarrying
C. Industrie prelucrătoare	64763	4319	9519	21817	29108	C. Manufacturing
D. Producția și furnizarea de energie electrică și termică, gaze, apă caldă și aer condiționat	43023	6640	4705	12689	18989	D. Electricity, gas, steam and air conditioning supply
E. Distribuția apei; salubritate, gestionarea deșeurilor, activități de decontaminare	5948	606	1404	1384	2553	E. Water supply; sewerage, waste management and remediation activities
F. Construcții	50628	17216	13876	10899	8637	F. Construction
G. Comerț cu ridicata și cu amănuntul; repararea autovehiculelor și motocicletelor	359037	58661	94691	127064	78622	G. Wholesale and retail trade; repair of motor vehicles and motorcycles
H. Transport și depozitare	30048	5105	7609	6645	10689	H. Transportation and storage
I. Hoteluri și restaurante	8142	1610	2520	2128	1884	I. Hotels and restaurants
J. Informații și comunicații	54741	7495	8527	8269	30449	J. Information and communication
L+ M + N Tranzacții imobiliare, închirieri și activități de servicii prestate în principal întreprinderilor	71517	25279	15940	14066	16232	L+ M + N Real-estate activities, rentals and services mainly rendered to enterprises
P. Învățământ ¹⁾	1037	767	202	68	0	P. Education ¹⁾
Q. Sănătate și asistență socială ¹⁾	9620	2131	1679	1700	4110	Q. Human health and social work activities ¹⁾
S + R Alte activități de servicii colective, sociale și personale	8136	1769	2504	1895	1968	S+R Other community, social and personal service activities

¹⁾ Include numai unitățile locale cu activitate de învățământ sau sănătate și asistență socială, organizate ca societăți comerciale. / It only includes the local units whose activity is related to education or to human health and social work, and which are organised as commercial-type companies.

Notă: Diferențele între datele pe total și valorile obținute din însumarea diverselor structuri utilizate sunt datorate rotunjirilor.

Note: The differences between the total data and the data obtained by cumulating the various structures used are due to rounding.

**13.2 CIFRA DE AFACERI A UNITĂȚILOR LOCALE ACTIVE DIN INDUSTRIE,
CONSTRUCȚII, COMERȚ ȘI ALTE SERVICII, PE ACTIVITĂȚI ALE ECONOMIEI
NAȚIONALE ȘI PE CLASE DE MĂRIME, ÎN REGIUNEA BUCUREȘTI- ILFOV - continuare**
*TURNOVER OF THE ACTIVE LOCAL UNITS FROM INDUSTRY, CONSTRUCTION,
TRADE AND OTHER SERVICES, BY ACTIVITY OF THE NATIONAL ECONOMY AND BY SIZE CLASS,
IN BUCHAREST – ILFOV REGION – continued*

-milioane lei prețuri curente / million lei current prices-

Activitatea (secțiuni CAEN Rev 2)	Total	din care: pe clase de mărime, după numărul de persoane ocupate <i>of which: by size class, according to the number of employed persons</i>				250 și peste and over	Activitate (CANE Rev 2 sections)
		0-9	10-49	50-249			
2022 – date provizorii/provisional data							
Total	890367	179435	210691	257645	242597	Total	
B. Industrie extractivă	3171	1381	530	756	504	B. Mining and quarrying	
C. Industrie prelucrătoare	78299	5306	11296	26551	35146	C. Manufacturing	
D. Producția și furnizarea de energie electrică și termică, gaze, apă caldă și aer condiționat	88803	19375	15714	23983	29731	D. Electricity, gas, steam and air conditioning supply	
E. Distribuția apei; salubritate, gestionarea deșeurilor, activități de decontaminare	6398	615	1514	1292	2978	E. Water supply; sewerage, waste management and remediation activities	
F. Construcții	63247	21030	17317	14200	10700	F. Construction	
G. Comerț cu ridicata și cu amănuntul; repararea autovehiculelor și motocicletelor	424816	76034	118792	145437	84554	G. Wholesale and retail trade; repair of motor vehicles and motorcycles	
H. Transport și depozitare	38867	7277	9050	8994	13545	H. Transportation and storage	
I. Hoteluri și restaurante	11601	2298	3689	2831	2783	I. Hotels and restaurants	
J. Informații și comunicații	65488	9311	10793	10292	35091	J. Information and communication	
L+ M + N Tranzacții imobiliare, închirieri și activități de servicii prestate în principal întreprinderilor	87085	30588	18411	17851	20235	L+ M + N Real-estate activities, rentals and services mainly rendered to enterprises	
P. Învățământ ¹⁾	1435	1072	247	116	-	P. Education ¹⁾	
Q. Sănătate și asistență socială ¹⁾	10632	2612	1740	1684	4596	Q. Human health and social work activities ¹⁾	
S + R Alte activități de servicii colective, sociale și personale	10527	2536	1599	3658	2734	S+R Other community, social and personal service activities	

¹⁾ Include numai unitățile locale cu activitate de învățământ sau sănătate și asistență socială, organizate ca societăți comerciale. / It only includes the local units whose activity is related to education or to human health and social work, and which are organised as commercial-type companies.

Notă: Diferențele între datele pe total și valorile obținute din însumarea diverselor structuri utilizate sunt datorate rotunjirilor.

Note: The differences between the total data and the data obtained by cumulating the various structures used are due to rounding.

13.3 INVESTIȚII BRUTE ȘI NETE ALE UNITĂȚILOR LOCALE ACTIVE DIN INDUSTRIE, CONSTRUCȚII, COMERȚ ȘI ALTE SERVICII, PE ACTIVITĂȚI ALE ECONOMIEI NAȚIONALE ȘI PE CLASE DE MĂRIME, ÎN REGIUNEA BUCUREȘTI - ILFOV
GROSS AND NET INVESTMENTS OF THE ACTIVE LOCAL UNITS FROM INDUSTRY, CONSTRUCTION, TRADE AND OTHER SERVICES, BY ACTIVITY OF THE NATIONAL ECONOMY AND BY SIZE CLASS, IN BUCHAREST – ILFOV REGION

-milioane lei prețuri curente / million lei current prices -

Activitatea (secțiuni CAEN Rev 2)	Total	din care: pe clase de mărime, după numărul de persoane ocupate of which: by size class, according to the number of employed persons				Activity (CANE Rev 2 sections)
		0-9	10-49	50-249	250 și peste and over	
2019						
Investiții brute / Gross investments						
Total	62757	23367	11107	8000	20283	Total
B. Industrie extractivă	1311	72	421	153	665	B. Mining and quarrying
C. Industrie prelucrătoare	5944	499	698	1398	3349	C. Manufacturing
D. Producția și furnizarea de energie electrică și termică, gaze, apă caldă și aer condiționat	1355	118	33	123	1082	D. Electricity, gas, steam and air conditioning supply
E. Distribuția apei; salubritate, gestionarea deșeurilor, activități de decontaminare	548	26	187	50	284	E. Water supply; sewerage, waste management and remediation activities
F. Construcții	16340	8626	3121	1313	3280	F. Construction
G. Comerț cu ridicata și cu amănuntul; repararea autovehiculelor și motocicletelor	9080	1778	1993	2429	2881	G. Wholesale and retail trade; repair of motor vehicles and motorcycles
H. Transport și depozitare	6246	477	389	497	4883	H. Transportation and storage
I. Hoteluri și restaurante	1910	409	644	c	c	I. Hotels and restaurants
J. Informații și comunicații	3188	545	414	c	c	J. Information and communication
L+ M + N Tranzacții imobiliare, închirieri și activități de servicii prestate în principal întreprinderilor	15614	10469	2954	1074	1117	L+ M + N Real-estate activities, rentals and services mainly rendered to enterprises
P. Învățământ ¹⁾	91	52	c	c	-	P. Education ¹⁾
Q. Sănătate și asistență socială ¹⁾	571	150	c	80	c	Q. Human health and social work activities ¹⁾
S + R Alte activități de servicii colective, sociale și personale	558	147	131	c	c	S+R Other community, social and personal service activities

¹⁾ Include numai unitățile locale cu activitate de învățământ sau sănătate și asistență socială, organizate ca societăți comerciale. / It only includes the local units whose activity is related to education or to human health and social work, and which are organised as commercial-type companies.

c=date confidențiale; c=confidential data.

Notă: Diferențele între datele pe total și valorile obținute din însumarea diverselor structuri utilizate sunt datorate rotunjirilor.

Note: The differences between the total data and the data obtained by cumulating the various structures used are due to rounding.

13.3 INVESTIȚII BRUTE ȘI NETE ALE UNITĂȚILOR LOCALE ACTIVE DIN INDUSTRIE, CONSTRUCȚII, COMERȚ ȘI ALTE SERVICII, PE ACTIVITĂȚI ALE ECONOMIEI NAȚIONALE ȘI PE CLASE DE MĂRIME, ÎN REGIUNEA BUCUREȘTI - ILFOV – continuare
GROSS AND NET INVESTMENTS OF THE ACTIVE LOCAL UNITS FROM INDUSTRY, CONSTRUCTION, TRADE AND OTHER SERVICES, BY ACTIVITY OF THE NATIONAL ECONOMY AND BY SIZE CLASS, IN BUCHAREST – ILFOV REGION – continued

-milioane lei prețuri curente / million lei current prices -

Activitatea (secțiuni CAEN Rev 2)	Total	din care: pe clase de mărime, după numărul de persoane ocupate of which: by size class, according to the number of employed persons				Activity (CANE Rev 2 sections)
		0-9	10-49	50-249	250 și peste and over	
2019						
Investiții nete / Net investments						
Total	40190	17431	5868	4528	12363	Total
B. Industrie extractivă	853	7	117	150	578	B. Mining and quarrying
C. Industrie prelucrătoare	2510	251	466	706	1087	C. Manufacturing
D. Producția și furnizarea de energie electrică și termică, gaze, apă caldă și aer condiționat	837	72	17	62	686	D. Electricity, gas, steam and air conditioning supply
E. Distribuția apei; salubritate, gestionarea deșeurilor, activități de decontaminare	283	20	93	31	139	E. Water supply; sewerage, waste management and remediation activities
F. Construcții	9755	5962	1832	590	1371	F. Construction
G. Comerț cu ridicata și cu amănuntul; repararea autovehiculelor și motocicletelor	5912	1491	1187	1697	1537	G. Wholesale and retail trade; repair of motor vehicles and motorcycles
H. Transport și depozitare	5180	365	304	321	4189	H. Transportation and storage
I. Hoteluri și restaurante	774	234	283	c	c	I. Hotels and restaurants
J. Informații și comunicații	2695	498	250	c	c	J. Information and communication
L+ M + N Tranzacții imobiliare, închirieri și activități de servicii prestate în principal întreprinderilor	10437	8235	1100	461	641	L+ M + N Real-estate activities, rentals and services mainly rendered to enterprises
P. Învățământ ¹⁾	65	42	c	c	-	P. Education ¹⁾
Q. Sănătate și asistență socială ¹⁾	465	137	c	77	c	Q. Human health and social work activities ¹⁾
S + R Alte activități de servicii colective, sociale și personale	423	116	123	c	c	S+R Other community, social and personal service activities

¹⁾ Include numai unitățile locale cu activitate de învățământ sau sănătate și asistență socială, organizate ca societăți comerciale. / It only includes the local units whose activity is related to education or to human health and social work, and which are organised as commercial-type companies.
c= date confidențiale; c= confidential data.

Notă: Diferențele între datele pe total și valorile obținute din însumarea diverselor structuri utilizate sunt datorate rotunjirilor.

Note: The differences between the total data and the data obtained by cumulating the various structures used are due to rounding.

13.3 INVESTIȚII BRUTE ȘI NETE ALE UNITĂȚILOR LOCALE ACTIVE DIN INDUSTRIE, CONSTRUCȚII, COMERȚ ȘI ALTE SERVICII, PE ACTIVITĂȚI ALE ECONOMIEI NAȚIONALE ȘI PE CLASE DE MĂRIME, ÎN REGIUNEA BUCUREȘTI - ILFOV - continuare
GROSS AND NET INVESTMENTS OF THE ACTIVE LOCAL UNITS FROM INDUSTRY, CONSTRUCTION, TRADE AND OTHER SERVICES, BY ACTIVITY OF THE NATIONAL ECONOMY AND BY SIZE CLASS, IN BUCHAREST – ILFOV REGION – continued

-milioane lei prețuri curente / million lei current prices -

Activitatea (secțiuni CAEN Rev 2)	Total	din care: pe clase de mărime, după numărul de persoane ocupate of which: by size class, according to the number of employed persons				Activity (CANE Rev 2 sections)
		0-9	10-49	50-249	250 și peste and over	
2020						
Investiții brute / Gross investments						
Total	61566	22610	10583	8069	20304	Total
B. Industrie extractivă	1399	164	751	c	c	B. Mining and quarrying
C. Industrie prelucrătoare	5186	488	1078	1668	1953	C. Manufacturing
D. Producția și furnizarea de energie electrică și termică, gaze, apă caldă și aer condiționat	1520	75	66	133	1247	D. Electricity, gas, steam and air conditioning supply
E. Distribuția apei; salubritate, gestionarea deșeurilor, activități de decontaminare	541	23	75	c	c	E. Water supply; sewerage, waste management and remediation activities
F. Construcții	15813	8080	2667	1451	3615	F. Construction
G. Comerț cu ridicata și cu amănuntul; repararea autovehiculelor și motocicletelor	7902	1464	1663	2453	2323	G. Wholesale and retail trade; repair of motor vehicles and motorcycles
H. Transport și depozitare	6035	353	532	419	4731	H. Transportation and storage
I. Hoteluri și restaurante	1489	324	236	c	c	I. Hotels and restaurants
J. Informații și comunicații	5288	386	348	c	c	J. Information and communication
L+ M + N Tranzacții imobiliare, închirieri și activități de servicii prestate în principal întreprinderilor	15216	10918	2810	841	647	L+ M + N Real-estate activities, rentals and services mainly rendered to enterprises
P. Învățământ ¹⁾	173	42	c	c	-	P. Education ¹⁾
Q. Sănătate și asistență socială ¹⁾	599	154	122	77	245	Q. Human health and social work activities ¹⁾
S + R Alte activități de servicii colective, sociale și personale	405	139	c	66	c	S+R Other community, social and personal service activities

¹⁾ Include numai unitățile locale cu activitate de învățământ sau sănătate și asistență socială, organizate ca societăți comerciale. / It only includes the local units whose activity is related to education or to human health and social work, and which are organised as commercial-type companies.

c= date confidențiale; c= confidential data.

Notă: Diferențele între datele pe total și valorile obținute din însumarea diverselor structuri utilizate sunt datorate rotunjirilor.

Note: The differences between the total data and the data obtained by cumulating the various structures used are due to rounding.

13.3 INVESTIȚII BRUTE ȘI NETE ALE UNITĂȚILOR LOCALE ACTIVE DIN INDUSTRIE, CONSTRUCȚII, COMERȚ ȘI ALTE SERVICII, PE ACTIVITĂȚI ALE ECONOMIEI NAȚIONALE ȘI PE CLASE DE MĂRIME, ÎN REGIUNEA BUCUREȘTI - ILFOV – continuare
GROSS AND NET INVESTMENTS OF THE ACTIVE LOCAL UNITS FROM INDUSTRY, CONSTRUCTION, TRADE AND OTHER SERVICES, BY ACTIVITY OF THE NATIONAL ECONOMY AND BY SIZE CLASS, IN BUCHAREST – ILFOV REGION – continued

-milioane lei prețuri curente / million lei current prices -

Activitatea (secțiuni CAEN Rev 2)	Total	din care: pe clase de mărime, după numărul de persoane ocupate of which: by size class, according to the number of employed persons				Activity (CANE Rev 2 sections)
		0-9	10-49	50-249	250 și peste and over	
2020						
Investiții nete / Net investments						
Total	39116	16536	6374	3772	12433	Total
B. Industrie extractivă	1148	12	714	c	c	B. Mining and quarrying
C. Industrie prelucrătoare	2452	267	350	858	977	C. Manufacturing
D. Producția și furnizarea de energie electrică și termică, gaze, apă caldă și aer condiționat	686	58	37	44	548	D. Electricity, gas, steam and air conditioning supply
E. Distribuția apei; salubritate, gestionarea deșeurilor, activități de decontaminare	358	16	56	c	c	E. Water supply; sewerage, waste management and remediation activities
F. Construcții	8860	4981	1834	323	1722	F. Construction
G. Comerț cu ridicata și cu amănuntul; repararea autovehiculelor și motocicletelor	4879	1084	1006	1241	1548	G. Wholesale and retail trade; repair of motor vehicles and motorcycles
H. Transport și depozitare	4687	297	363	246	3780	H. Transportation and storage
I. Hoteluri și restaurante	780	175	151	c	c	I. Hotels and restaurants
J. Informații și comunicații	3319	334	290	c	c	J. Information and communication
L+ M + N Tranzacții imobiliare, închirieri și activități de servicii prestate în principal întreprinderilor	11102	9034	1387	317	364	L+ M + N Real-estate activities, rentals and services mainly rendered to enterprises
P. Învățământ ¹⁾	67	29	c	c	-	P. Education ¹⁾
Q. Sănătate și asistență socială ¹⁾	495	136	92	70	198	Q. Human health and social work activities ¹⁾
S + R Alte activități de servicii colective, sociale și personale	281	114	c	42	c	S+R Other community, social and personal service activities

¹⁾ Include numai unitățile locale cu activitate de învățământ sau sănătate și asistență socială, organizate ca societăți comerciale. / It only includes the local units whose activity is related to education or to human health and social work, and which are organised as commercial-type companies.
 c=date confidențiale; c=confidential data.

Notă: Diferențele între datele pe total și valorile obținute din însumarea diverselor structuri utilizate sunt datorate rotunjirilor.

Note: The differences between the total data and the data obtained by cumulating the various structures used are due to rounding.

13.3 INVESTIȚII BRUTE ȘI NETE ALE UNITĂȚILOR LOCALE ACTIVE DIN INDUSTRIE, CONSTRUCȚII, COMERȚ ȘI ALTE SERVICII, PE ACTIVITĂȚI ALE ECONOMIEI NAȚIONALE ȘI PE CLASE DE MĂRIME, ÎN REGIUNEA BUCUREȘTI - ILFOV - continuare
GROSS AND NET INVESTMENTS OF THE ACTIVE LOCAL UNITS FROM INDUSTRY, CONSTRUCTION, TRADE AND OTHER SERVICES, BY ACTIVITY OF THE NATIONAL ECONOMY AND BY SIZE CLASS, IN BUCHAREST – ILFOV REGION – continued

-milioane lei prețuri curente / million lei current prices -

Activitatea (secțiuni CAEN Rev 2)	Total	din care: pe clase de mărime, după numărul de persoane ocupate of which: by size class, according to the number of employed persons				Activity (CANE Rev 2 sections)
		0-9	10-49	50-249	250 și peste and over	
2021 – date definitive/final data						
Investiții brute / Gross investments						
Total	72437	26763	11604	9138	24932	Total
B. Industrie extractivă	795	177	338	128	153	B. Mining and quarrying
C. Industrie prelucrătoare	6818	409	911	2421	3077	C. Manufacturing
D. Producția și furnizarea de energie electrică și termică, gaze, apă caldă și aer condiționat	1981	162	239	151	1430	D. Electricity, gas, steam and air conditioning supply
E. Distribuția apei; salubritate, gestionarea deșeurilor, activități de decontaminare	617	38	74	120	386	E. Water supply; sewerage, waste management and remediation activities
F. Construcții	22921	10345	2362	824	9390	F. Construction
G. Comerț cu ridicata și cu amănuntul; repararea autovehiculelor și motocicletelor	9351	1877	2862	2671	1939	G. Wholesale and retail trade; repair of motor vehicles and motorcycles
H. Transport și depozitare	5470	670	500	443	3856	H. Transportation and storage
I. Hoteluri și restaurante	1419	244	545	c	c	I. Hotels and restaurants
J. Informații și comunicații	3862	549	418	304	2591	J. Information and communication
L+ M + N Tranzacții imobiliare, închirieri și activități de servicii prestate în principal întreprinderilor	17750	11815	3103	1268	1564	L+ M + N Real-estate activities, rentals and services mainly rendered to enterprises
P. Învățământ ¹⁾	113	60	c	c	0	P. Education ¹⁾
Q. Sănătate și asistență socială ¹⁾	810	244	139	179	249	Q. Human health and social work activities ¹⁾
S + R Alte activități de servicii colective, sociale și personale	531	173	c	167	c	S+R Other community, social and personal service activities

¹⁾ Include numai unitățile locale cu activitate de învățământ sau sănătate și asistență socială, organizate ca societăți comerciale. / It only includes the local units whose activity is related to education or to human health and social work, and which are organised as commercial-type companies.

c=date confidențiale; c=confidential data.

Notă: Diferențele între datele pe total și valorile obținute din însumarea diverselor structuri utilizate sunt datorate rotunjirilor.

Note: The differences between the total data and the data obtained by cumulating the various structures used are due to rounding.

13.3 INVESTIȚII BRUTE ȘI NETE ALE UNITĂȚILOR LOCALE ACTIVE DIN INDUSTRIE, CONSTRUCȚII, COMERȚ ȘI ALTE SERVICII, PE ACTIVITĂȚI ALE ECONOMIEI NAȚIONALE ȘI PE CLASE DE MĂRIME, ÎN REGIUNEA BUCUREȘTI - ILFOV – continuare
GROSS AND NET INVESTMENTS OF THE ACTIVE LOCAL UNITS FROM INDUSTRY, CONSTRUCTION, TRADE AND OTHER SERVICES, BY ACTIVITY OF THE NATIONAL ECONOMY AND BY SIZE CLASS, IN BUCHAREST – ILFOV REGION – continued

-milioane lei prețuri curente / million lei current prices -

Activitatea (secțiuni CAEN Rev 2)	Total	din care: pe clase de mărime, după numărul de persoane ocupate of which: by size class, according to the number of employed persons				Activity (CANE Rev 2 sections)
		0-9	10-49	50-249	250 și peste and over	
2021 – date definitive/final data						
Investiții nete / Net investments						
Total	44362	18247	6505	4874	14736	Total
B. Industrie extractivă	562	8	288	116	150	B. Mining and quarrying
C. Industrie prelucrătoare	3286	272	412	1179	1423	C. Manufacturing
D. Producția și furnizarea de energie electrică și termică, gaze, apă caldă și aer condiționat	811	64	161	86	500	D. Electricity, gas, steam and air conditioning supply
E. Distribuția apei; salubritate, gestionarea deșeurilor, activități de decontaminare	451	29	47	52	324	E. Water supply; sewerage, waste management and remediation activities
F. Construcții	12304	6090	1102	363	4750	F. Construction
G. Comerț cu ridicata și cu amănuntul; repararea autovehiculelor și motocicletelor	6030	1335	1909	1450	1337	G. Wholesale and retail trade; repair of motor vehicles and motorcycles
H. Transport și depozitare	4508	622	358	239	3288	H. Transportation and storage
I. Hoteluri și restaurante	841	142	289	c	c	I. Hotels and restaurants
J. Informații și comunicații	3194	447	313	246	2189	J. Information and communication
L+ M + N Tranzacții imobiliare, închirieri și activități de servicii prestate în principal întreprinderilor	11280	8840	1432	567	441	L+ M + N Real-estate activities, rentals and services mainly rendered to enterprises
P. Învățământ ¹⁾	89	47	c	c	0	P. Education ¹⁾
Q. Sănătate și asistență socială ¹⁾	639	213	116	131	178	Q. Human health and social work activities ¹⁾
S + R Alte activități de servicii colective, sociale și personale	367	139	c	94	c	S+R Other community, social and personal service activities

¹⁾ Include numai unitățile locale cu activitate de învățământ sau sănătate și asistență socială, organizate ca societăți comerciale. / It only includes the local units whose activity is related to education or to human health and social work, and which are organised as commercial-type companies.
 c=date confidențiale; c=confidential data.

Notă: Diferențele între datele pe total și valorile obținute din însumarea diverselor structuri utilizate sunt datorate rotunjirilor.

Note: The differences between the total data and the data obtained by cumulating the various structures used are due to rounding.

13.3 INVESTIȚII BRUTE ȘI NETE ALE UNITĂȚILOR LOCALE ACTIVE DIN INDUSTRIE, CONSTRUCȚII, COMERȚ ȘI ALTE SERVICII, PE ACTIVITĂȚI ALE ECONOMIEI NAȚIONALE ȘI PE CLASE DE MĂRIME, ÎN REGIUNEA BUCUREȘTI - ILFOV - continuare
GROSS AND NET INVESTMENTS OF THE ACTIVE LOCAL UNITS FROM INDUSTRY, CONSTRUCTION, TRADE AND OTHER SERVICES, BY ACTIVITY OF THE NATIONAL ECONOMY AND BY SIZE CLASS, IN BUCHAREST – ILFOV REGION – continued

-milioane lei prețuri curente / million lei current prices -

Activitatea (secțiuni CAEN Rev 2)	Total	din care: pe clase de mărime, după numărul de persoane ocupate of which: by size class, according to the number of employed persons				Activity (CANE Rev 2 sections)
		0-9	10-49	50-249	250 și peste and over	
2022 – date provizorii/provisional data						
Investiții brute / Gross investments						
Total	85211	30436	11871	11510	31394	Total
B. Industrie extractivă	1437	678	130	c	c	B. Mining and quarrying
C. Industrie prelucrătoare	8640	640	832	2353	4814	C. Manufacturing
D. Producția și furnizarea de energie electrică și termică, gaze, apă caldă și aer condiționat	3106	1118	189	468	1330	D. Electricity, gas, steam and air conditioning supply
E. Distribuția apei; salubritate, gestionarea deșeurilor, activități de decontaminare	670	106	97	79	387	E. Water supply; sewerage, waste management and remediation activities
F. Construcții	27490	10477	2693	c	c	F. Construction
G. Comerț cu ridicata și cu amănuntul; repararea autovehiculelor și motocicletelor	11339	2238	2618	3743	2740	G. Wholesale and retail trade; repair of motor vehicles and motorcycles
H. Transport și depozitare	5363	537	512	576	3738	H. Transportation and storage
I. Hoteluri și restaurante	1140	295	293	c	c	I. Hotels and restaurants
J. Informații și comunicații	3321	614	530	345	1833	J. Information and communication
L+ M + N Tranzacții imobiliare, închirieri și activități de servicii prestate în principal întreprinderilor	20656	13059	3715	2083	1799	L+ M + N Real-estate activities, rentals and services mainly rendered to enterprises
P. Învățământ ¹⁾	177	115	c	c	-	P. Education ¹⁾
Q. Sănătate și asistență socială ¹⁾	1127	305	122	293	406	Q. Human health and social work activities ¹⁾
S + R Alte activități de servicii colective, sociale și personale	745	253	c	199	c	S+R Other community, social and personal service activities

¹⁾ Include numai unitățile locale cu activitate de învățământ sau sănătate și asistență socială, organizate ca societăți comerciale. / It only includes the local units whose activity is related to education or to human health and social work, and which are organised as commercial-type companies.

c= date confidențiale; c= confidential data.

Notă: Diferențele între datele pe total și valorile obținute din însumarea diverselor structuri utilizate sunt datorate rotunjirilor.

Note: The differences between the total data and the data obtained by cumulating the various structures used are due to rounding.

13.3 INVESTIȚII BRUTE ȘI NETE ALE UNITĂȚILOR LOCALE ACTIVE DIN INDUSTRIE, CONSTRUCȚII, COMERȚ ȘI ALTE SERVICII, PE ACTIVITĂȚI ALE ECONOMIEI NAȚIONALE ȘI PE CLASE DE MĂRIME, ÎN REGIUNEA BUCUREȘTI - ILFOV – continuare
GROSS AND NET INVESTMENTS OF THE ACTIVE LOCAL UNITS FROM INDUSTRY, CONSTRUCTION, TRADE AND OTHER SERVICES, BY ACTIVITY OF THE NATIONAL ECONOMY AND BY SIZE CLASS, IN BUCHAREST – ILFOV REGION – continued

-milioane lei prețuri curente / million lei current prices -

Activitatea (secțiuni CAEN Rev 2)	Total	din care: pe clase de mărime, după numărul de persoane ocupate of which: by size class, according to the number of employed persons				Activity (CANE Rev 2 sections)
		0-9	10-49	50-249	250 și peste and over	
2022 – date provizorii / provisional data						
Investiții nete / Net investments						
Total	52288	21575	6637	5583	18495	Total
B. Industrie extractivă	1144	670	38	c	c	B. Mining and quarrying
C. Industrie prelucrătoare	3873	366	416	843	2249	C. Manufacturing
D. Producția și furnizarea de energie electrică și termică, gaze, apă caldă și aer condiționat	1978	534	155	312	977	D. Electricity, gas, steam and air conditioning supply
E. Distribuția apei; salubritate, gestionarea deșeurilor, activități de decontaminare	416	58	54	37	267	E. Water supply; sewerage, waste management and remediation activities
F. Construcții	15877	6580	1516	c	c	F. Construction
G. Comerț cu ridicata și cu amănuntul; repararea autovehiculelor și motocicletelor	6904	1601	1711	2196	1397	G. Wholesale and retail trade; repair of motor vehicles and motorcycles
H. Transport și depozitare	3956	444	376	303	2833	H. Transportation and storage
I. Hoteluri și restaurante	649	191	210	c	c	I. Hotels and restaurants
J. Informații și comunicații	2813	500	376	234	1702	J. Information and communication
L+ M + N Tranzacții imobiliare, închirieri și activități de servicii prestate în principal întreprinderilor	13112	10075	1586	522	929	L+ M + N Real-estate activities, rentals and services mainly rendered to enterprises
P. Învățământ ¹⁾	151	90	c	c	-	P. Education ¹⁾
Q. Sănătate și asistență socială ¹⁾	904	278	104	261	262	Q. Human health and social work activities ¹⁾
S + R Alte activități de servicii colective, sociale și personale	511	187	c	112	c	S+R Other community, social and personal service activities

¹⁾ Include numai unitățile locale cu activitate de învățământ sau sănătate și asistență socială, organizate ca societăți comerciale. / It only includes the local units whose activity is related to education or to human health and social work, and which are organised as commercial-type companies.

c= date confidențiale; c= confidential data.

Notă: Diferențele între datele pe total și valorile obținute din însumarea diverselor structuri utilizate sunt datorate rotunjirilor.

Note: The differences between the total data and the data obtained by cumulating the various structures used are due to rounding.

13.4 PERSONALUL¹⁾ UNITĂȚILOR LOCALE ACTIVE DIN INDUSTRIE, CONSTRUCȚII, COMERȚ ȘI ALTE SERVICII, PE ACTIVITĂȚI ALE ECONOMIEI NAȚIONALE ȘI PE CLASE DE MĂRIME, ÎN REGIUNEA BUCUREȘTI - ILFOV
STAFF¹⁾ OF THE ACTIVE LOCAL UNITS FROM INDUSTRY, CONSTRUCTION, TRADE AND OTHER SERVICES, BY ACTIVITY OF THE NATIONAL ECONOMY AND BY SIZE CLASS, IN BUCHAREST – ILFOV REGION

- număr persoane / number of persons -

Activitatea (secțiuni CAEN Rev 2)	Total	din care: pe clase de mărime, după numărul de persoane ocupate of whom: by size class, according to the number of employed persons				Activity (CANE Rev 2 sections)
		0-9	10-49	50-249	250 și peste and over	
2019						
Total	1111698	251906	233917	243083	382792	Total
B. Industrie extractivă	3792	225	594	668	2305	B. Mining and quarrying
C. Industrie prelucrătoare	126230	16331	27913	38977	43009	C. Manufacturing
D. Producția și furnizarea de energie electrică și termică, gaze, apă caldă și aer condiționat	11400	669	614	2045	8072	D. Electricity, gas, steam and air conditioning supply
E. Distribuția apei; salubritate, gestionarea deșeurilor, activități de decontaminare	19521	889	2052	2532	14048	E. Water supply; sewerage, waste management and remediation activities
F. Construcții	96119	26671	32869	25528	11051	F. Construction
G. Comerț cu ridicata și cu amănuntul; repararea autovehiculelor și motocicletelor	254212	76214	64889	63583	49526	G. Wholesale and retail trade; repair of motor vehicles and motorcycles
H. Transport și depozitare	86250	14077	12476	12865	46832	H. Transportation and storage
I. Hoteluri și restaurante	50235	8848	18542	11261	11584	I. Hotels and restaurants
J. Informații și comunicații	106507	16689	15426	20569	53823	J. Information and communication
L+ M + N Tranzacții imobiliare, închirieri și activități de servicii prestate în principal întreprinderilor	277839	63151	42147	54106	118435	L+ M + N Real-estate activities, rentals and services mainly rendered to enterprises
P. Învățământ ²⁾	7230	4647	2407	176	-	P. Education ²⁾
Q. Sănătate și asistență socială ²⁾	31616	9133	6783	4613	11087	Q. Human health and social work activities ²⁾
S + R Alte activități de servicii colective, sociale și personale	40747	14362	7205	6160	13020	S+R Other community, social and personal service activities

¹⁾ Numărul mediu de persoane ocupate = numărul total de personal (salariat și nesalariat) care a lucrat în întreprindere în cursul perioadei de referință, inclusiv personalul detașat (care lucrează în afara întreprinderii), remunerat de întreprindere. / Average number of employed persons = total number of persons (salaried and non-salaried) who worked in the enterprise during the reference period, including seconded staff (who works outside the enterprise), paid by the enterprise.

²⁾ Include numai unitățile locale cu activitate de învățământ sau sănătate și asistență socială, organizate ca societăți comerciale. / It only includes the local units whose activity is related to education or to human health and social work, and which are organised as commercial-type companies.

13.4 PERSONALUL¹⁾ UNITĂȚILOR LOCALE ACTIVE DIN INDUSTRIE, CONSTRUCȚII, COMERȚ ȘI ALTE SERVICII, PE ACTIVITĂȚI ALE ECONOMIEI NAȚIONALE ȘI PE CLASE DE MĂRIME, ÎN REGIUNEA BUCUREȘTI - ILFOV continuare
STAFF¹⁾ OF THE ACTIVE LOCAL UNITS FROM INDUSTRY, CONSTRUCTION, TRADE AND OTHER SERVICES, BY ACTIVITY OF THE NATIONAL ECONOMY AND BY SIZE CLASS, IN BUCHAREST – ILFOV REGION - continued

- număr persoane / number of persons -

Activitatea (secțiuni CAEN Rev 2)	Total	din care: pe clase de mărime, după numărul de persoane ocupate of whom: by size class, according to the number of employed persons				Activity (CANE Rev 2 sections)
		0-9	10-49	50-249	250 și peste and over	
2020						
Total	1094890	253798	223551	238801	378740	Total
B. Industrie extractivă	3762	243	520	1039	1960	B. Mining and quarrying
C. Industrie prelucrătoare	118956	15846	25918	38743	38449	C. Manufacturing
D. Producția și furnizarea de energie electrică și termică, gaze, apă caldă și aer condiționat	12234	654	686	1427	9467	D. Electricity, gas, steam and air conditioning supply
E. Distribuția apei; salubritate, gestionarea deșeurilor, activități de decontaminare	20431	912	2070	2405	15044	E. Water supply; sewerage, waste management and remediation activities
F. Construcții	106109	28737	35731	26532	15109	F. Construction
G. Comerț cu ridicata și cu amănuntul; repararea autovehiculelor și motocicletelor	247791	75063	61973	62149	48606	G. Wholesale and retail trade; repair of motor vehicles and motorcycles
H. Transport și depozitare	85280	14553	12976	11718	46033	H. Transportation and storage
I. Hoteluri și restaurante	44037	9046	15082	9458	10451	I. Hotels and restaurants
J. Informații și comunicații	112773	17272	14604	21385	59512	J. Information and communication
L+ M + N Tranzacții imobiliare, închirieri și activități de servicii prestate în principal întreprinderilor	269847	63102	40026	52490	114229	L+ M + N Real-estate activities, rentals and services mainly rendered to enterprises
P. Învățământ ²⁾	6891	4723	1927	241	-	P. Education ²⁾
Q. Sănătate și asistență socială ²⁾	31358	9483	6399	4378	11098	Q. Human health and social work activities ²⁾
S + R Alte activități de servicii colective, sociale și personale	35421	14164	5639	6836	8782	S+R Other community, social and personal service activities

¹⁾ Numărul mediu de persoane ocupate = numărul total de personal (salariat și nesalariat) care a lucrat în întreprindere în cursul perioadei de referință, inclusiv personalul detașat (care lucrează în afara întreprinderii), remunerat de întreprindere. / Average number of employed persons = total number of persons (salaried and non-salaried) who worked in the enterprise during the reference period, including seconded staff (who works outside the enterprise), paid by the enterprise.

²⁾ Include numai unitățile locale cu activitate de învățământ sau sănătate și asistență socială, organizate ca societăți comerciale. / It only includes the local units whose activity is related to education or to human health and social work, and which are organised as commercial-type companies.

13.4 PERSONALUL¹⁾ UNITĂȚILOR LOCALE ACTIVE DIN INDUSTRIE, CONSTRUCȚII, COMERȚ ȘI ALTE SERVICII, PE ACTIVITĂȚI ALE ECONOMIEI NAȚIONALE ȘI PE CLASE DE MĂRIME, ÎN REGIUNEA BUCUREȘTI - ILFOV continuare
STAFF¹⁾ OF THE ACTIVE LOCAL UNITS FROM INDUSTRY, CONSTRUCTION, TRADE AND OTHER SERVICES, BY ACTIVITY OF THE NATIONAL ECONOMY AND BY SIZE CLASS, IN BUCHAREST – ILFOV REGION - continued

- număr persoane / number of persons -

Activitatea (secțiuni CAEN Rev 2)	Total	din care: pe clase de mărime, după numărul de persoane ocupate of whom: by size class, according to the number of employed persons				Activity (CANE Rev 2 sections)
		0-9	10-49	50-249	250 și peste and over	
2021 – date definitive/final data						
Total	1132898	260448	225206	240370	406874	Total
B. Industrie extractivă	4559	202	729	829	2799	B. Mining and quarrying
C. Industrie prelucrătoare	122720	15282	25840	37638	43960	C. Manufacturing
D. Producția și furnizarea de energie electrică și termică, gaze, apă caldă și aer condiționat	11670	563	666	1330	9111	D. Electricity, gas, steam and air conditioning supply
E. Distribuția apei; salubritate, gestionarea deșeurilor, activități de decontaminare	19922	890	1981	2625	14426	E. Water supply; sewerage, waste management and remediation activities
F. Construcții	112703	30926	37270	24656	19851	F. Construction
G. Comerț cu ridicata și cu amănuntul; repararea autovehiculelor și motocicletelor	251361	75008	60965	65646	49742	G. Wholesale and retail trade; repair of motor vehicles and motorcycles
H. Transport și depozitare	87647	15302	13840	11480	47025	H. Transportation and storage
I. Hoteluri și restaurante	42067	8971	13805	10014	9277	I. Hotels and restaurants
J. Informații și comunicații	122463	18581	14799	22659	66424	J. Information and communication
L+ M + N Tranzacții imobiliare, închirieri și activități de servicii prestate în principal întreprinderilor	279455	65807	41622	51091	120935	L+ M + N Real-estate activities, rentals and services mainly rendered to enterprises
P. Învățământ ²⁾	7476	5062	1999	415	0	P. Education ²⁾
Q. Sănătate și asistență socială ²⁾	36053	10139	6881	5761	13272	Q. Human health and social work activities ²⁾
S + R Alte activități de servicii colective, sociale și personale	34802	13715	4809	6226	10052	S+R Other community, social and personal service activities

¹⁾ Numărul mediu de persoane ocupate = numărul total de personal (salariat și nesalariat) care a lucrat în întreprindere în cursul perioadei de referință, inclusiv personalul detașat (care lucrează în afara întreprinderii), remunerat de întreprindere. / Average number of employed persons = total number of persons (salaried and non-salaried) who worked in the enterprise during the reference period, including seconded staff (who works outside the enterprise), paid by the enterprise.

²⁾ Include numai unitățile locale cu activitate de învățământ sau sănătate și asistență socială, organizate ca societăți comerciale. / It only includes the local units whose activity is related to education or to human health and social work, and which are organised as commercial-type companies.

13.4 PERSONALUL¹⁾ UNITĂȚILOR LOCALE ACTIVE DIN INDUSTRIE, CONSTRUCȚII, COMERȚ ȘI ALTE SERVICII, PE ACTIVITĂȚI ALE ECONOMIEI NAȚIONALE ȘI PE CLASE DE MĂRIME, ÎN REGIUNEA BUCUREȘTI - ILFOV continuare
STAFF¹⁾ OF THE ACTIVE LOCAL UNITS FROM INDUSTRY, CONSTRUCTION, TRADE AND OTHER SERVICES, BY ACTIVITY OF THE NATIONAL ECONOMY AND BY SIZE CLASS, IN BUCHAREST – ILFOV REGION - continued

- număr persoane / number of persons -

Activitatea (secțiuni CAEN Rev 2)	Total	din care: pe clase de mărime, după numărul de persoane ocupate of whom: by size class, according to the number of employed persons				Activity (CANE Rev 2 sections)
		0-9	10-49	50-249	250 și peste and over	
2022 – date provizorii/provisional data						
Total	1154980	261916	223847	245344	423873	Total
B. Industrie extractivă	4562	193	768	879	2722	B. Mining and quarrying
C. Industrie prelucrătoare	119893	15069	24957	38691	41176	C. Manufacturing
D. Producția și furnizarea de energie electrică și termică, gaze, apă caldă și aer condiționat	12049	621	677	1620	9131	D. Electricity, gas, steam and air conditioning supply
E. Distribuția apei; salubritate, gestionarea deșeurilor, activități de decontaminare	18453	878	2162	2489	12924	E. Water supply; sewerage, waste management and remediation activities
F. Construcții	113246	32003	35243	25815	20185	F. Construction
G. Comerț cu ridicata și cu amănuntul; repararea autovehiculelor și motocicletelor	249088	73065	62323	64656	49044	G. Wholesale and retail trade; repair of motor vehicles and motorcycles
H. Transport și depozitare	87765	15937	13081	13098	45649	H. Transportation and storage
I. Hoteluri și restaurante	45464	8973	15530	10517	10444	I. Hotels and restaurants
J. Informații și comunicații	133788	19884	15966	23459	74479	J. Information and communication
L+ M + N Tranzacții imobiliare, închirieri și activități de servicii prestate în principal întreprinderilor	289611	65605	40429	51695	131882	L+ M + N Real-estate activities, rentals and services mainly rendered to enterprises
P. Învățământ ²⁾	7614	5358	1677	579	-	P. Education ²⁾
Q. Sănătate și asistență socială ²⁾	36773	10455	6448	5544	14326	Q. Human health and social work activities ²⁾
S + R Alte activități de servicii colective, sociale și personale	36674	13875	4586	6302	11911	S+R Other community, social and personal service activities

¹⁾ Numărul mediu de persoane ocupate = numărul total de personal (salariat și nesalariat) care a lucrat în întreprindere în cursul perioadei de referință, inclusiv personalul detașat (care lucrează în afara întreprinderii), remunerat de întreprindere. / Average number of employed persons = total number of persons (salaried and non-salaried) who worked in the enterprise during the reference period, including seconded staff (who works outside the enterprise), paid by the enterprise.

²⁾ Include numai unitățile locale cu activitate de învățământ sau sănătate și asistență socială, organizate ca societăți comerciale. / It only includes the local units whose activity is related to education or to human health and social work, and which are organised as commercial-type companies.